

# 業務月報

平成28年9月分  
(ハローワーク加世田)

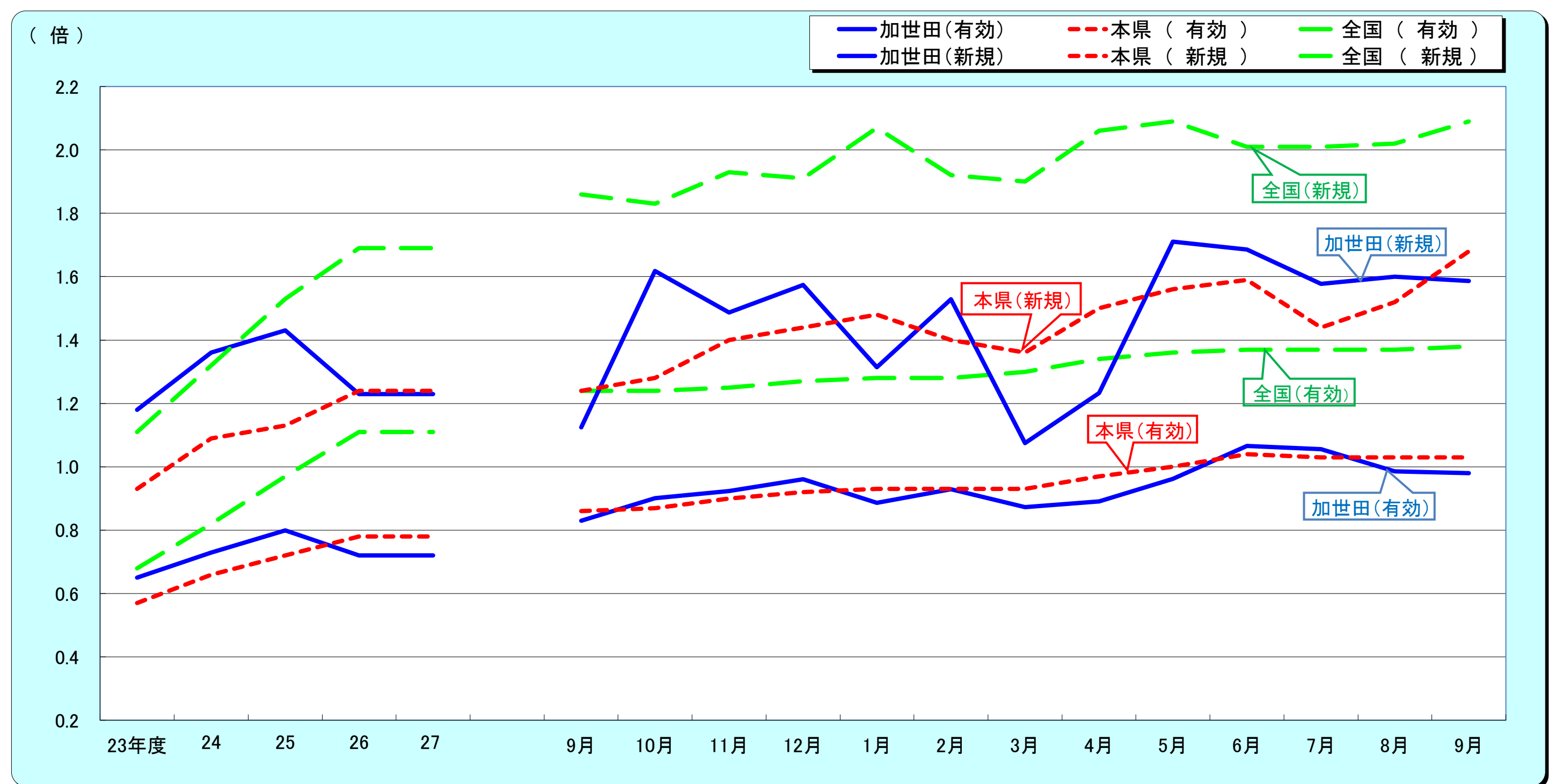


加世田公共職業安定所  
南さつま市加世田東本町35-11  
TEL 0993-53-5111  
FAX 0993-53-2449

サンセットブリッジ(南さつま市)

管轄区域(南さつま市、枕崎市、南九州市のうち川辺町・知覧町)

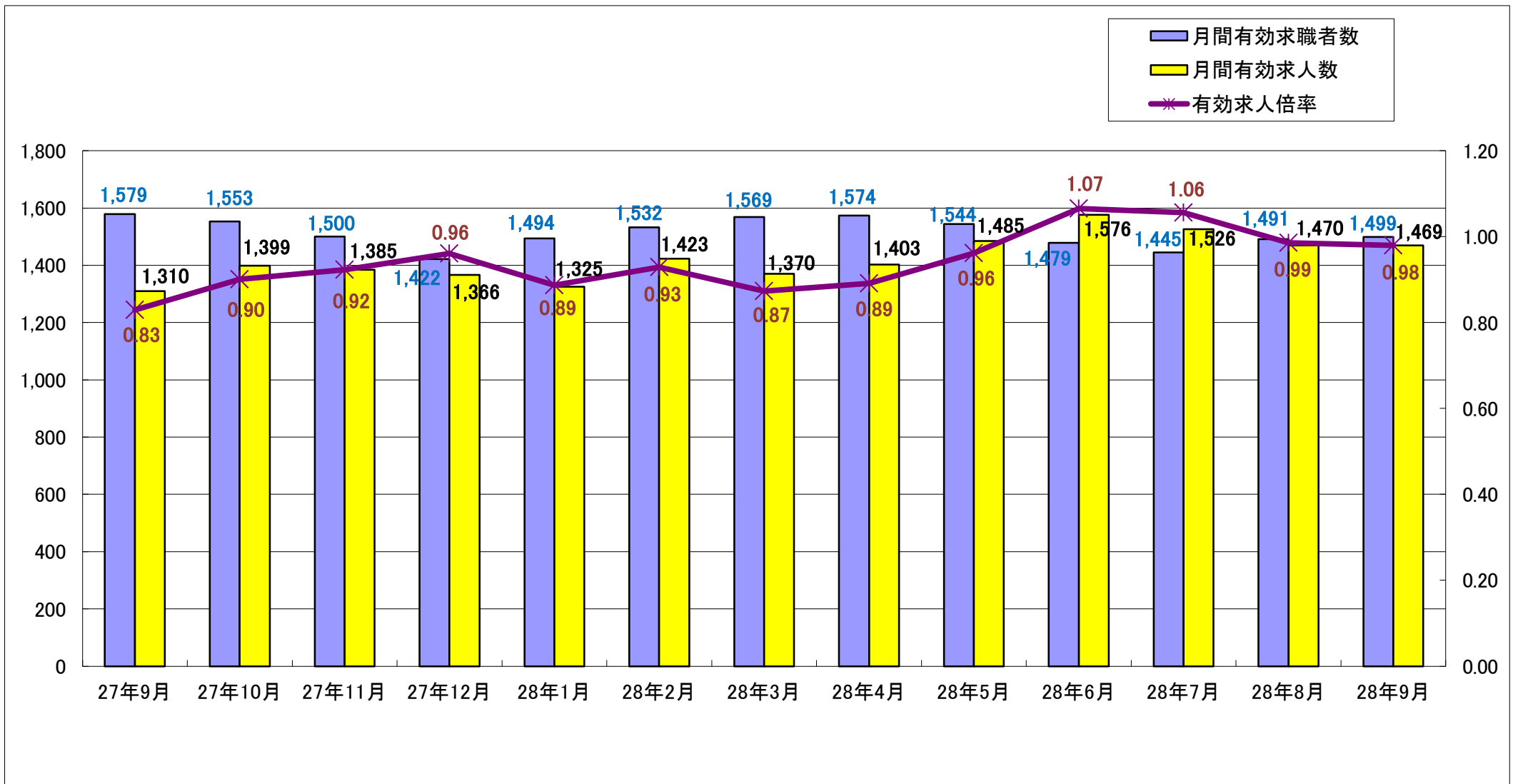
## 1. 求人倍率の推移(パートを含む、年度平均は原数値、各月は季節調整値)



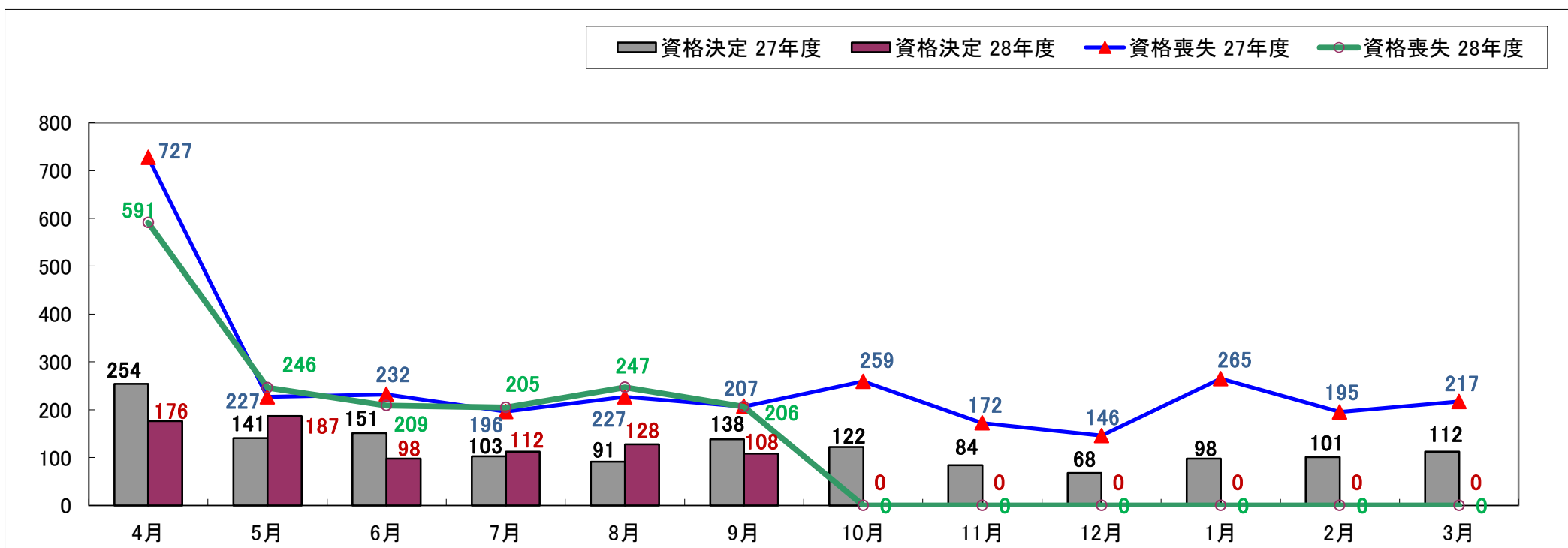
		23年度	24	25	26	27	9月	10月	11月	12月	1月	2月	3月	4月	5月	6月	7月	8月	9月
有効求人倍率	加世田	0.65	0.73	0.80	0.72	0.72	0.83	0.90	0.92	0.96	0.89	0.93	0.87	0.89	0.96	1.07	1.06	0.99	0.98
	本県	0.57	0.66	0.72	0.78	0.78	0.86	0.87	0.90	0.92	0.93	0.93	0.93	0.97	1.00	1.04	1.03	1.03	1.03
	全国	0.68	0.82	0.97	1.11	1.11	1.24	1.24	1.25	1.27	1.28	1.28	1.30	1.34	1.36	1.37	1.37	1.37	1.37
新規求人倍率	加世田	1.18	1.36	1.43	1.23	1.23	1.12	1.62	1.49	1.57	1.31	1.53	1.08	1.23	1.71	1.69	1.58	1.60	1.59
	本県	0.93	1.09	1.13	1.24	1.24	1.24	1.28	1.40	1.44	1.48	1.40	1.36	1.50	1.56	1.59	1.44	1.52	1.68
	全国	1.11	1.32	1.53	1.69	1.69	1.86	1.83	1.93	1.91	2.07	1.92	1.90	2.06	2.09	2.01	2.01	2.02	2.09
完全失業率 (%)	全国	4.5	4.3	3.9	3.6	3.6	3.4	3.1	3.3	3.3	3.2	3.3	3.2	3.2	3.2	3.1	3.0	3.1	3.0
完全失業者数 (万人)	全国	284	285	256	233	233	227	208	209	204	211	213	216	224	216	210	203	212	204

※全国及び本県の数値は季節調整値です

## 2. 求人・求職の動向



## 3. 雇用保険の動向



	27年9月	27年10月	27年11月	27年12月	28年1月	28年2月	28年3月	28年4月	28年5月	28年6月	28年7月	28年8月	28年9月
新規求職者数	425	374	310	293	407	401	413	456	373	334	336	352	338
有効求職者数	1,579	1,553	1,500	1,422	1,494	1,532	1,569	1,574	1,544	1,479	1,445	1,491	1,499
新規求人数	478	605	461	461	535	613	444	562	638	563	530	563	536
有効求人数	1,310	1,399	1,385	1,366	1,325	1,423	1,370	1,403	1,485	1,576	1,526	1,470	1,469
紹介件数	511	492	406	357	525	569	563	469	472	467	398	423	432
就職件数	210	190	146	138	175	212	244	223	199	216	172	173	186
就職率(%)	49.4	50.8	47.1	47.1	43.0	52.9	59.1	48.9	53.4	64.7	51.2	49.1	55.0
充足率(%)	37.7	28.1	27.5	24.9	28.8	30.7	45.7	33.3	25.2	34.1	28.7	26.1	29.3
資格取得件数	207	261	199	204	136	215	213	488	336	367	186	212	173
資格喪失件数	207	259	172	146	265	195	217	591	246	209	205	247	206
会社都合離職者	13	7	7	5	4	9	23	42	22	10	28	8	15
離職票交付件数	161	196	133	112	219	149	172	456	154	155	156	198	167
受給資格決定件数 (一般・一時金)	138	122	84	68	98	101	112	176	187	98	112	128	108
受給者実人員	399	395	369	314	375	342	329	334	345	351	353	384	381

#### 4. 一般職業紹介状況(新規学卒除き、パート含む)

項目	区分	合計	性別		前月	前年同月	前年同月比 (%)
			男	女			
求 職	A. 新規求職申込件数	338	138	200	352	425	▲ 20.5
	常用	338	138	200	350	424	▲ 20.3
	雇用保険受給者	88	30	58	95	109	▲ 19.3
求 職	B. 月間有効求職者数	1,499	704	791	1,491	1,579	▲ 5.1
	常用	1,499	704	791	1,484	1,577	▲ 4.9
	雇用保険受給者	544	225	319	553	575	▲ 5.4
求 人	C. 新規求人数	536			563	478	12.1
	常用	470			552	462	1.7
	D. 月間有効求人数	1,469			1,470	1,310	12.1
	常用	1,357			1,378	1,261	7.6
紹 介	E. 紹介件数	432	180	250	423	511	▲ 15.5
	常用	398	167	229	393	489	▲ 18.6
	雇用保険受給者	97	41	56	86	93	4.3
就 職	F. 就職件数	186	83	103	173	210	▲ 11.4
	常用	170	72	98	160	199	▲ 14.6
	雇用保険受給者	42	19	23	50	40	5.0
比 率	新規求人倍率(C/A)	1.59			1.60	1.12	0.46P
	有効求人倍率(D/B)	0.98			0.99	0.83	0.15P
	就職率(F/A×100)	55.03	60.14	51.50	49.15	49.41	5.62P
	充足率	29.3			26.1	37.7	▲ 8.37P

#### 5. パートタイム職業紹介状況

項目	区分	合計	性別		前月	前年同月	前年同月比 (%)
			男	女			
A. 新規求職申込件数		122	17	105	119	148	▲ 17.6
B. 月間有効求職者数		559	139	420	567	570	▲ 1.9
C. 新規求人数		276			221	188	46.8
D. 月間有効求人数		622			568	534	16.5
E. 紹介件数		176	49	127	161	181	▲ 2.8
F. 就職件数		72	18	54	79	86	▲ 16.3
新規求人倍率(C/A)		2.26			1.86	1.27	0.99P
有効求人倍率(D/B)		1.11			1.00	0.94	0.18P

ハローワークでは性別の記入が無くとも求職を受理することとしているため、男女の合計数と総数が一致しない場合があります。

## 6.雇用保険適用取扱状況

項目	区分		前月	前年同月	前年同月比 (%)		
	合計	男				女	
新規適用事業所数	0		3	5	▲ 100.0		
廃止事業所数	10		0	11	▲ 9.1		
月末現在適用事業所数	1,423		1,433	1,429	▲ 0.4		
資格取得者数	173	76	97	212	207	▲ 16.4	
資格喪失者数	206	101	105	247	207	▲ 0.5	
	うち事業主都合	15	9	6	8	13	15.4
月末現在被保険者数	17,963	8,720	9,243	17,996	17,961	0.0	

## 7.雇用保険給付取扱状況

項目	区分		前月	前年同月	前年同月比 (%)			
	合計	男				女		
一般手当	支給金額(千円)	39,526	18,876	20,650	43,171	39,810	▲ 0.7	
	受給資格決定件数	98	30	68	114	126	▲ 22.2	
	初回受給者数	79	34	45	85	81	▲ 2.5	
	受給者実人員	364	155	209	374	384	▲ 5.2	
	支給金額(千円)	38,617	18,319	20,298	41,987	39,119	▲ 1.3	
高年齢	受給資格決定件数	10	5	5	13	12	▲ 16.7	
	受給者数	17	8	9	8	14	21.4	
	支給金額(千円)	3,451	1,968	1,482	1,263	2,836	21.7	
特例	受給資格決定件数	0	0	0	1	0	-	
	受給者数	0	0	0	2	1	▲ 100.0	
	支給金額(千円)	0	0	0	371	138	▲ 100.0	
就職促進給付	計	支給人員	38	18	20	66	51	▲ 25.5
		支給金額(千円)	10,824	6,464	4,360	16,522	12,273	▲ 11.8
	うち再就職手当	支給人員	35	17	18	54	35	0.0
		支給金額(千円)	10,400	6,184	4,216	15,128	9,877	5.3
	うち就業手当	支給人員	1	0	1	1	3	▲ 66.7
		支給金額(千円)	20	0	20	20	76	▲ 73.7
うち就業促進定着手当	支給人員	2	1	1	10	10	▲ 80.0	
	支給金額(千円)	403	280	123	1,306	2,054	▲ 80.4	
教育訓練給付	通学制	受給者数	1	1	0	0	1	0.0
		支給金額(千円)	27	27	0	0	36	▲ 25.0
	通信制	受給者数	3	0	3	2	2	50.0
		支給金額(千円)	54	0	54	37	22	145.5
雇用継続給付	高年齢雇用継続給付	受給者実人員	214	146	68	161	227	▲ 5.7
		支給金額(千円)	4,248	3,053	1,196	3,209	4,442	▲ 4.4
育児休業給付	受給者実人員	100	0	100	124	107	▲ 6.5	
	支給金額(千円)	9,323	0	9,323	13,515	12,290	▲ 24.1	
介護休業給付	受給者実人員	0	0	0	0	0	-	
	支給金額(千円)	0	0	0	0	0	-	