

業務月報

平成28年8月分
(ハローワーク加世田)

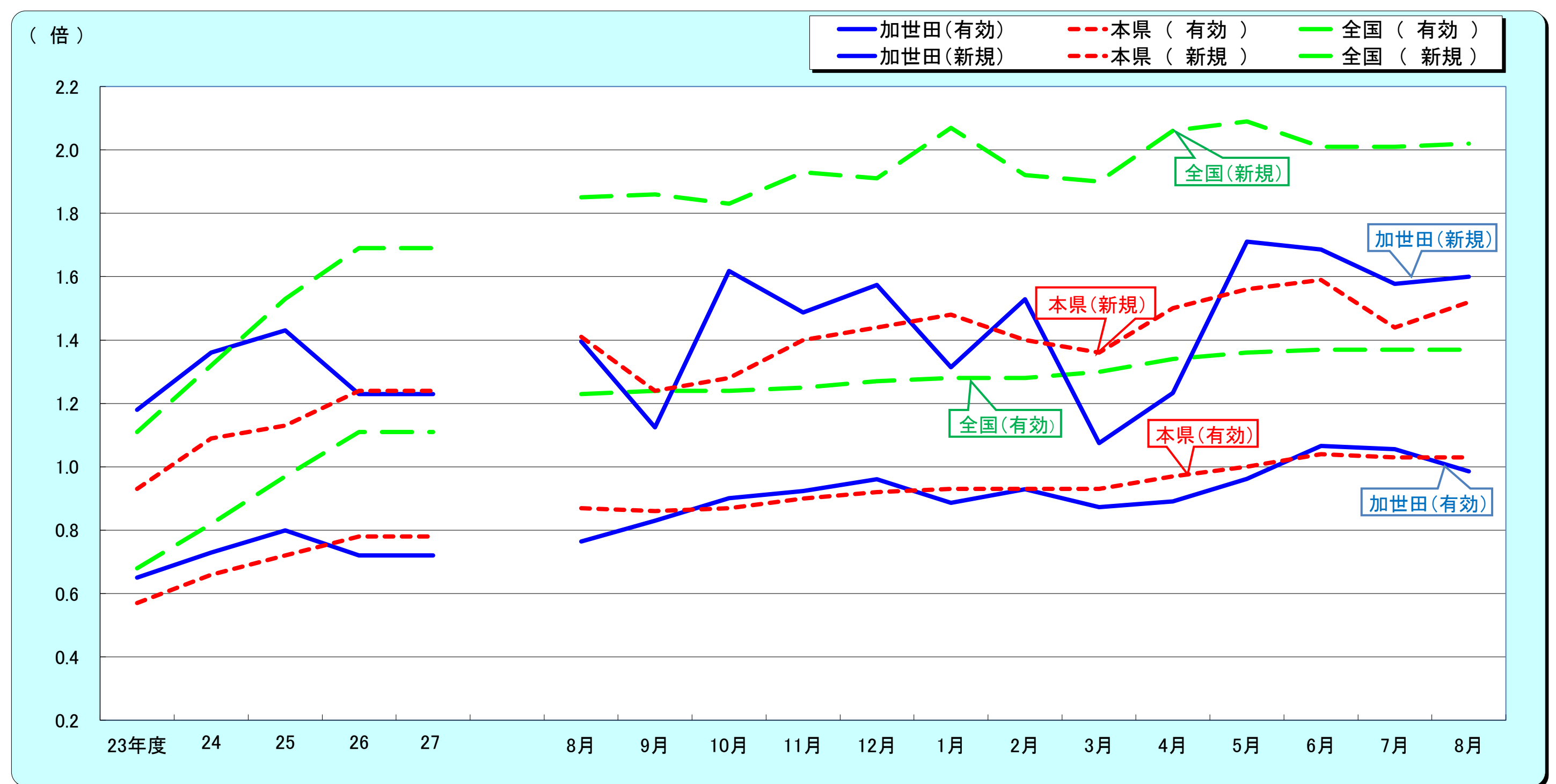


加世田公共職業安定所
南さつま市加世田東本町35-11
TEL 0993-53-5111
FAX 0993-53-2449

サンセットブリッジ(南さつま市)

管轄区域(南さつま市、枕崎市、南九州市のうち川辺町・知覧町)

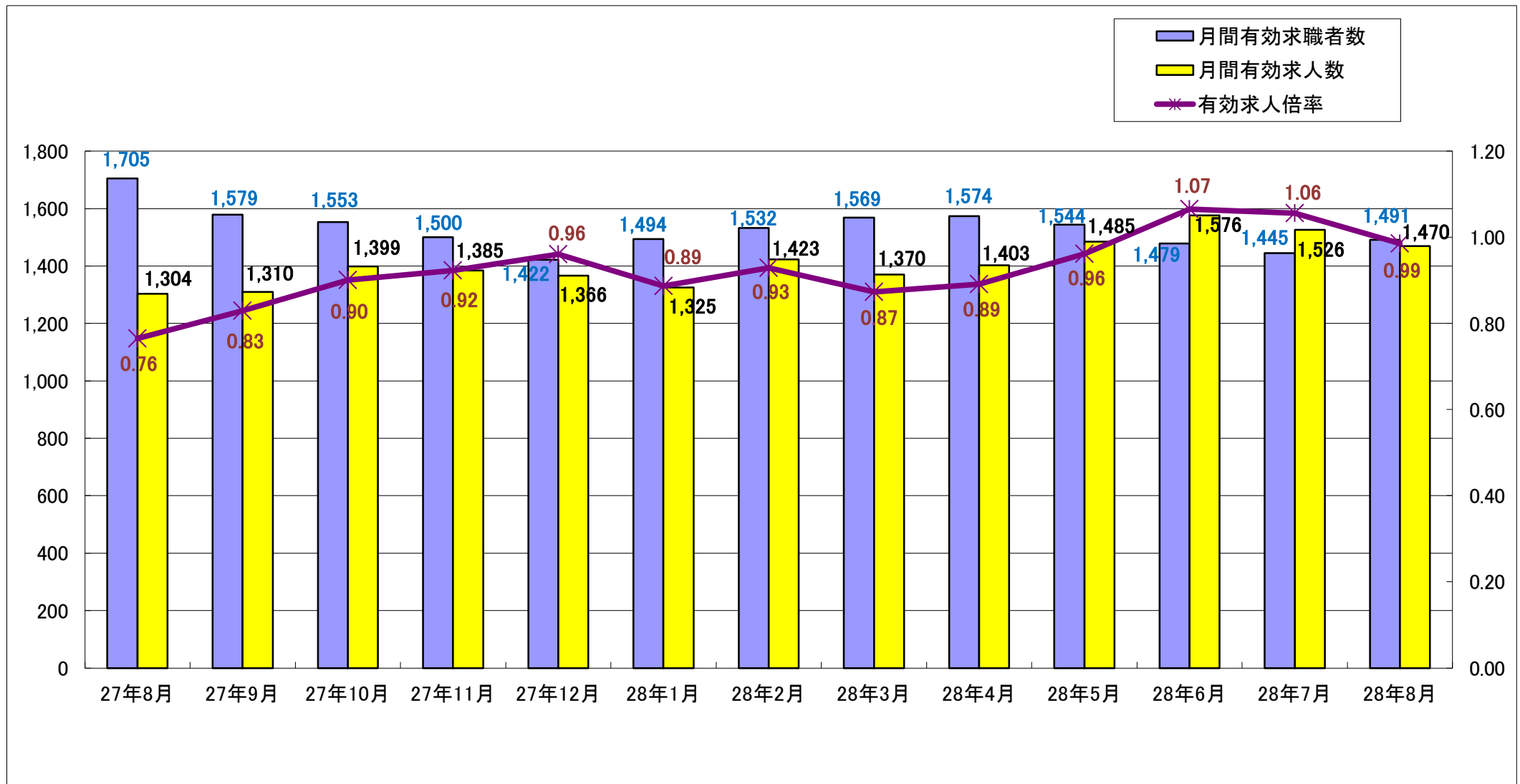
1. 求人倍率の推移(パートを含む、年度平均は原数値、各月は季節調整値)



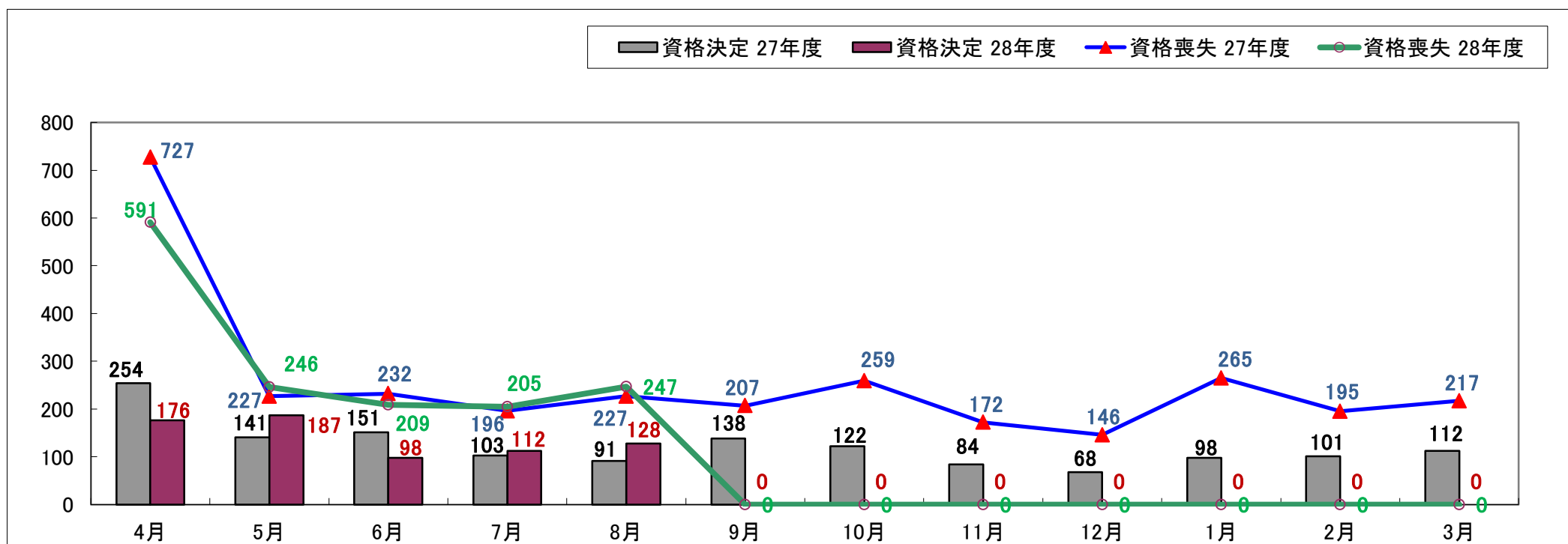
		23年度	24	25	26	27	8月	9月	10月	11月	12月	1月	2月	3月	4月	5月	6月	7月	8月
有効求人倍率	加世田	0.65	0.73	0.80	0.72	0.72	0.76	0.83	0.90	0.92	0.96	0.89	0.93	0.87	0.89	0.96	1.07	1.06	0.99
	本県	0.57	0.66	0.72	0.78	0.78	0.87	0.86	0.87	0.90	0.92	0.93	0.93	0.93	0.97	1.00	1.04	1.03	1.03
	全国	0.68	0.82	0.97	1.11	1.11	1.23	1.24	1.24	1.25	1.27	1.28	1.28	1.30	1.34	1.36	1.37	1.37	1.37
新規求人倍率	加世田	1.18	1.36	1.43	1.23	1.23	1.40	1.12	1.62	1.49	1.57	1.31	1.53	1.08	1.23	1.71	1.69	1.58	1.60
	本県	0.93	1.09	1.13	1.24	1.24	1.41	1.24	1.28	1.40	1.44	1.48	1.40	1.36	1.50	1.56	1.59	1.44	1.52
	全国	1.11	1.32	1.53	1.69	1.69	1.85	1.86	1.83	1.93	1.91	2.07	1.92	1.90	2.06	2.09	2.01	2.01	2.02
完全失業率 (%)	全国	4.5	4.3	3.9	3.6	3.6	3.4	3.4	3.1	3.3	3.3	3.2	3.3	3.2	3.2	3.2	3.1	3.0	3.1
完全失業者数 (万人)	全国	284	285	256	233	233	225	227	208	209	204	211	213	216	224	216	210	203	212

※全国及び本県の数値は季節調整値です

2. 求人・求職の動向



3. 雇用保険の動向



	27年8月	27年9月	27年10月	27年11月	27年12月	28年1月	28年2月	28年3月	28年4月	28年5月	28年6月	28年7月	28年8月
新規求職者数	339	425	374	310	293	407	401	413	456	373	334	336	352
有効求職者数	1,705	1,579	1,553	1,500	1,422	1,494	1,532	1,569	1,574	1,544	1,479	1,445	1,491
新規求人数	473	478	605	461	461	535	613	444	562	638	563	530	563
有効求人数	1,304	1,310	1,399	1,385	1,366	1,325	1,423	1,370	1,403	1,485	1,576	1,526	1,470
紹介件数	464	511	492	406	357	525	569	563	469	472	467	398	423
就職件数	164	210	190	146	138	175	212	244	223	199	216	172	173
就職率(%)	48.4	49.4	50.8	47.1	47.1	43.0	52.9	59.1	48.9	53.4	64.7	51.2	49.1
充足率(%)	31.3	37.7	28.1	27.5	24.9	28.8	30.7	45.7	33.3	25.2	34.1	28.7	26.1
資格取得件数	191	207	261	199	204	136	215	213	488	336	367	186	212
資格喪失件数	227	207	259	172	146	265	195	217	591	246	209	205	247
会社都合離職者	24	13	7	7	5	4	9	23	42	22	10	28	8
離職票交付件数	187	161	196	133	112	219	149	172	456	154	155	156	198
受給資格決定件数 (一般・一時金)	91	138	122	84	68	98	101	112	176	187	98	112	128
受給者実人員	392	399	395	369	314	375	342	329	334	345	351	353	384

4. 一般職業紹介状況(新規学卒除き、パート含む)

項目		区分	合計	前月		前年同月	前年同月比 (%)	
				男	女			
求 職	A. 新規求職申込件数		352	148	204	336	339	3.8
		常用	350	146	204	332	337	3.9
		雇用保険受給者	95	42	53	96	69	37.7
求 職	B. 月間有効求職者数		1,491	703	784	1,445	1,705	▲ 12.6
		常用	1,484	699	781	1,436	1,703	▲ 12.9
		雇用保険受給者	553	235	318	539	566	▲ 2.3
求 人	C. 新規求人数		563			530	473	19.0
		常用	552			481	440	25.5
		D. 月間有効求人数	1,470			1,526	1,304	12.7
		常用	1,378			1,397	1,222	12.8
紹 介	E. 紹介件数		423	190	230	398	464	▲ 8.8
		常用	393	175	215	362	434	▲ 9.4
		雇用保険受給者	86	50	36	68	95	▲ 9.5
就 職	F. 就職件数		173	73	99	172	164	5.5
		常用	160	68	91	153	155	3.2
		雇用保険受給者	50	21	29	41	35	42.9
比 率	新規求人倍率(C/A)		1.60			1.58	1.40	0.20P
	有効求人倍率(D/B)		0.99			1.06	0.76	0.22P
	就職率(F/A×100)		49.15	49.32	48.53	51.19	48.38	0.77P
	充足率		26.1			28.7	31.3	▲ 5.18P

5. パートタイム職業紹介状況

項目		区分	合計	前月		前年同月	前年同月比 (%)	
				男	女			
A. 新規求職申込件数			119	26	93	117	110	8.2
B. 月間有効求職者数			567	137	430	540	597	▲ 5.0
C. 新規求人数			221			190	194	13.9
D. 月間有効求人数			568			632	550	3.3
E. 紹介件数			161	46	115	132	134	20.1
F. 就職件数			79	21	58	65	68	16.2
新規求人倍率(C/A)			1.86			1.62	1.76	0.09P
有効求人倍率(D/B)			1.00			1.17	0.92	0.08P

ハローワークでは性別の記入が無くとも求職を受理することとしているため、男女の合計数と総数が一致しない場合があります。

6.雇用保険適用取扱状況

項目	区分		前月	前年同月	前年同月比 (%)		
	合計	男				女	
新規適用事業所数	3		1	1	200.0		
廃止事業所数	0		2	3	▲ 100.0		
月末現在適用事業所数	1,433		1,430	1,435	▲ 0.1		
資格取得者数	212	98	114	186	191	11.0	
資格喪失者数	247	94	153	205	227	8.8	
	うち事業主都合	8	6	2	28	24	▲ 66.7
月末現在被保険者数	17,996	8,745	9,251	18,031	17,961	0.2	

7.雇用保険給付取扱状況

項目	区分		前月	前年同月	前年同月比 (%)			
	合計	男				女		
一般手当	支給金額(千円)	43,171	20,930	22,241	34,979	41,507	4.0	
	受給資格決定件数	114	47	67	100	81	40.7	
	初回受給者数	85	33	52	66	75	13.3	
	受給者実人員	374	153	221	338	386	▲ 3.1	
	支給金額(千円)	41,987	20,133	21,854	34,121	40,474	3.7	
高年齢	受給資格決定件数	13	7	6	11	10	30.0	
	受給者数	8	4	4	14	6	33.3	
	支給金額(千円)	1,263	666	597	2,325	1,157	9.2	
特例	受給資格決定件数	1	1	0	1	0	-	
	受給者数	2	2	0	1	0	-	
	支給金額(千円)	371	371	0	149	0	-	
就職促進給付	計	支給人員	66	32	34	38	53	24.5
		支給金額(千円)	16,522	10,312	6,211	7,579	12,073	36.9
	うち再就職手当	支給人員	54	27	27	26	44	22.7
		支給金額(千円)	15,128	9,647	5,482	5,953	11,220	34.8
	うち就業手当	支給人員	1	0	1	1	2	▲ 50.0
		支給金額(千円)	20	0	20	4	43	▲ 53.5
うち就業促進定着手当	支給人員	10	5	5	9	5	100.0	
	支給金額(千円)	1,306	665	640	1,412	703	85.8	
教育訓練給付	通学制	受給者数	0	0	0	1	▲ 100.0	
		支給金額(千円)	0	0	0	0	50	▲ 100.0
	通信制	受給者数	2	1	1	0	1	100.0
		支給金額(千円)	37	17	19	0	14	164.3
雇用継続給付	高年齢雇用継続給付	受給者実人員	161	112	49	238	139	15.8
		支給金額(千円)	3,209	2,452	757	4,714	2,589	23.9
育児休業給付	受給者実人員	124	0	124	119	62	100.0	
		支給金額(千円)	13,515	0	13,515	12,183	6,527	107.1
介護休業給付	受給者実人員	0	0	0	0	0	-	
		支給金額(千円)	0	0	0	0	0	-