

業務月報

平成28年7月分
(ハローワーク加世田)

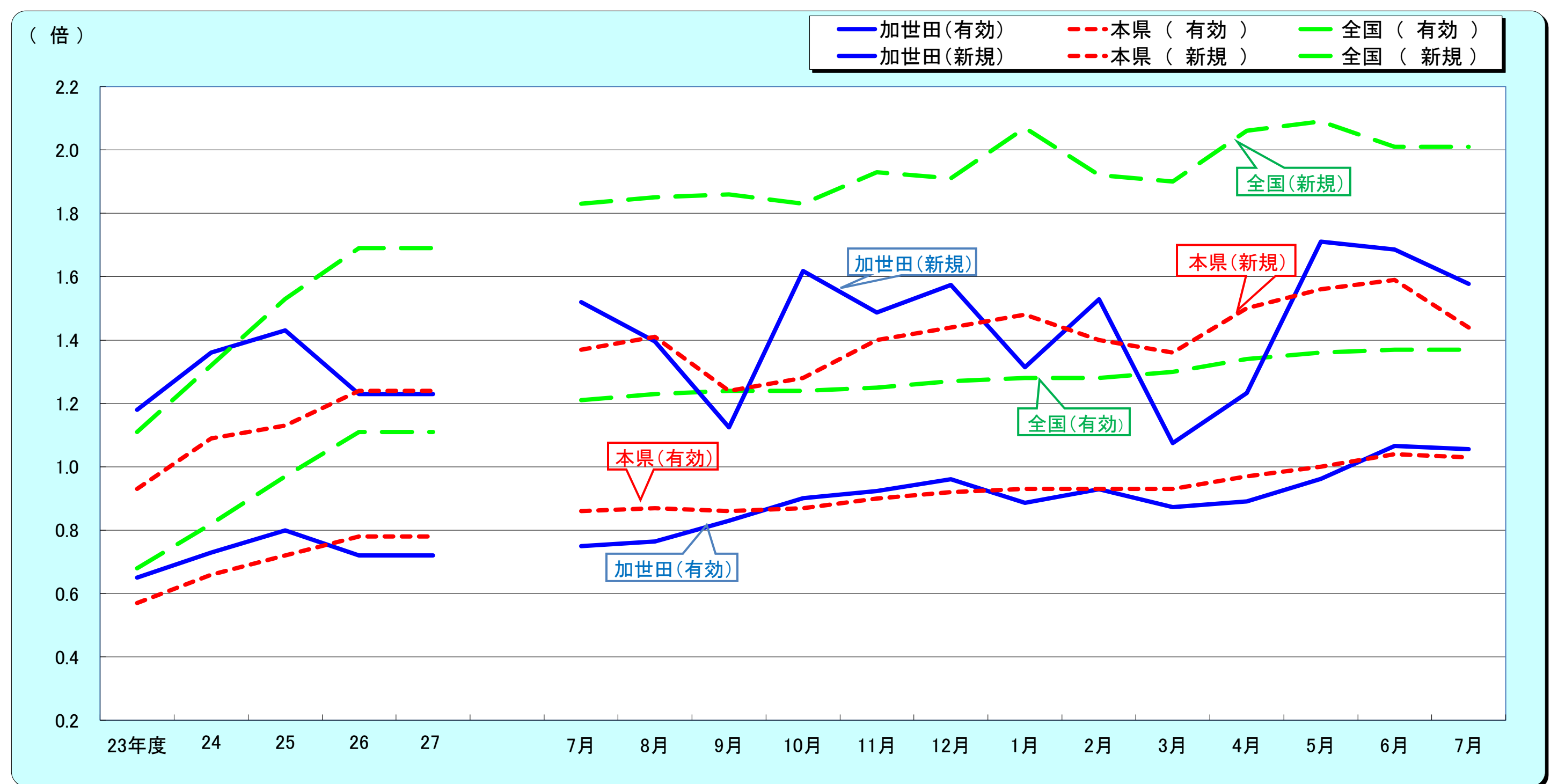


加世田公共職業安定所
南さつま市加世田東本町35-11
TEL 0993-53-5111
FAX 0993-53-2449

サンセットブリッジ(南さつま市)

管轄区域(南さつま市、枕崎市、南九州市のうち川辺町・知覧町)

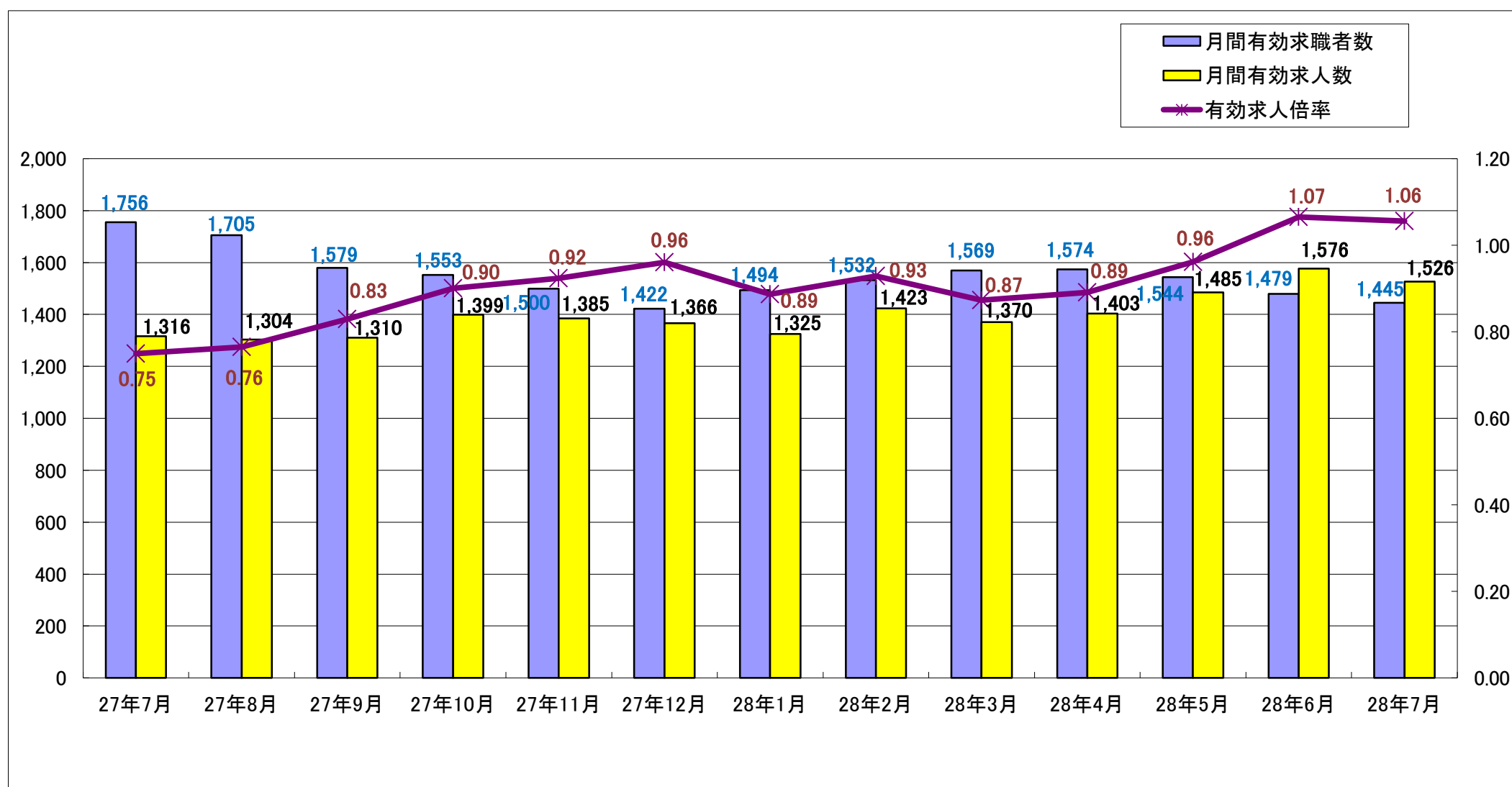
1. 求人倍率の推移(パートを含む、年度平均は原数値、各月は季節調整値)



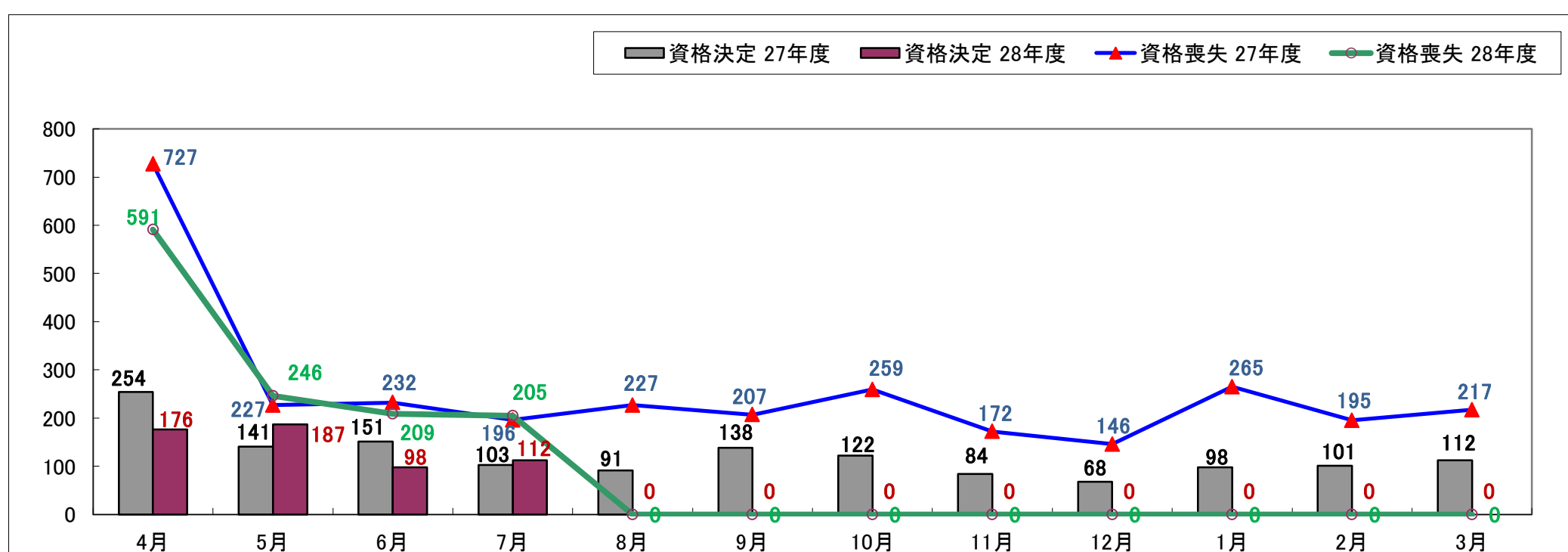
		23年度	24	25	26	27	7月	8月	9月	10月	11月	12月	1月	2月	3月	4月	5月	6月	7月
有効求人倍率	加世田	0.65	0.73	0.80	0.72	0.72	0.75	0.76	0.83	0.90	0.92	0.96	0.89	0.93	0.87	0.89	0.96	1.07	1.06
	本県	0.57	0.66	0.72	0.78	0.78	0.86	0.87	0.86	0.87	0.90	0.92	0.93	0.93	0.93	0.97	1.00	1.04	1.03
	全国	0.68	0.82	0.97	1.11	1.11	1.21	1.23	1.24	1.24	1.25	1.27	1.28	1.28	1.30	1.34	1.36	1.37	1.37
新規求人倍率	加世田	1.18	1.36	1.43	1.23	1.23	1.52	1.40	1.12	1.62	1.49	1.57	1.31	1.53	1.08	1.23	1.71	1.69	1.58
	本県	0.93	1.09	1.13	1.24	1.24	1.37	1.41	1.24	1.28	1.40	1.44	1.48	1.40	1.36	1.50	1.56	1.59	1.44
	全国	1.11	1.32	1.53	1.69	1.69	1.83	1.85	1.86	1.83	1.93	1.91	2.07	1.92	1.90	2.06	2.09	2.01	2.01
完全失業率 (%)	全国	4.5	4.3	3.9	3.6	3.6	3.3	3.4	3.4	3.1	3.3	3.3	3.2	3.3	3.2	3.2	3.2	3.1	3.0
完全失業者数 (万人)	全国	284	285	256	233	233	222	225	227	208	209	204	211	213	216	224	216	210	203

※全国及び本県の数値は季節調整値です

2. 求人・求職の動向



3. 雇用保険の動向



	27年7月	27年8月	27年9月	27年10月	27年11月	27年12月	28年1月	28年2月	28年3月	28年4月	28年5月	28年6月	28年7月
新規求職者数	350	339	425	374	310	293	407	401	413	456	373	334	336
有効求職者数	1,756	1,705	1,579	1,553	1,500	1,422	1,494	1,532	1,569	1,574	1,544	1,479	1,445
新規求人数	532	473	478	605	461	461	535	613	444	562	638	563	530
有効求人数	1,316	1,304	1,310	1,399	1,385	1,366	1,325	1,423	1,370	1,403	1,485	1,576	1,526
紹介件数	463	464	511	492	406	357	525	569	563	469	472	467	398
就職件数	194	164	210	190	146	138	175	212	244	223	199	216	172
就職率(%)	55.4	48.4	49.4	50.8	47.1	47.1	43.0	52.9	59.1	48.9	53.4	64.7	51.2
充足率(%)	29.5	31.3	37.7	28.1	27.5	24.9	28.8	30.7	45.7	33.3	25.2	34.1	28.7
資格取得件数	246	191	207	261	199	204	136	215	213	488	336	367	186
資格喪失件数	196	227	207	259	172	146	265	195	217	591	246	209	205
会社都合離職者	16	24	13	7	7	5	4	9	23	42	22	10	28
離職票交付件数	144	187	161	196	133	112	219	149	172	456	154	155	156
受給資格決定件数 (一般・一時金)	103	91	138	122	84	68	98	101	112	176	187	98	112
受給者実人員	432	392	399	395	369	314	375	342	329	334	345	351	353

4. 一般職業紹介状況(新規学卒除き、パート含む)

項目	区分	合計	性別		前月	前年同月	前年同月比 (%)
			男	女			
求 職	A. 新規求職申込件数	336	158	178	334	350	▲ 4.0
	常用	332	156	176	329	349	▲ 4.9
	雇用保険受給者	96	45	51	72	89	7.9
求 職	B. 月間有効求職者数	1,445	688	753	1,479	1,756	▲ 17.7
	常用	1,436	683	749	1,468	1,746	▲ 17.8
	雇用保険受給者	539	226	313	529	596	▲ 9.6
求 人	C. 新規求人数	530			563	532	▲ 0.4
	常用	481			470	511	▲ 5.9
	D. 月間有効求人数	1,526			1,576	1,316	16.0
	常用	1,397			1,453	1,209	15.6
紹 介	E. 紹介件数	398	200	195	467	463	▲ 14.0
	常用	362	186	173	422	431	▲ 16.0
	雇用保険受給者	68	35	33	98	68	▲ 0.0
就 職	F. 就職件数	172	77	95	216	194	▲ 11.3
	常用	153	65	88	195	169	▲ 9.5
	雇用保険受給者	41	19	22	53	37	10.8
比 率	新規求人倍率(C/A)	1.58			1.69	1.52	0.06P
	有効求人倍率(D/B)	1.06			1.07	0.75	0.31P
	就職率(F/A×100)	51.19	48.73	53.37	64.67	55.43	▲ 4.24P
	充足率	28.7			34.1	29.5	▲ 0.83P

5. パートタイム職業紹介状況

項目	区分	合計	性別		前月	前年同月	前年同月比 (%)
			男	女			
A. 新規求職申込件数		117	17	100	128	121	▲ 3.3
B. 月間有効求職者数		540	126	414	574	610	▲ 11.5
C. 新規求人数		190			254	228	▲ 16.7
D. 月間有効求人数		632			684	549	15.1
E. 紹介件数		132	36	96	170	197	▲ 33.0
F. 就職件数		65	13	52	92	81	▲ 19.8
新規求人倍率(C/A)		1.62			1.98	1.88	▲ 0.26P
有効求人倍率(D/B)		1.17			1.19	0.90	0.27P

ハローワークでは性別の記入が無くとも求職を受理することとしているため、男女の合計数と総数が一致しない場合があります。

6.雇用保険適用取扱状況

項目	区分		前月	前年同月	前年同月比 (%)		
	合計	男				女	
新規適用事業所数	1		4	6	▲ 83.3		
廃止事業所数	2		6	2	0.0		
月末現在適用事業所数	1,430		1,431	1,437	▲ 0.5		
資格取得者数	186	73	113	367	246	▲ 24.4	
資格喪失者数	205	77	128	209	196	4.6	
	うち事業主都合	28	14	14	10	16	75.0
月末現在被保険者数	18,031	8,741	9,290	18,051	17,996	0.2	

7.雇用保険給付取扱状況

項目	区分		前月	前年同月	前年同月比 (%)			
	合計	男				女		
一般手当	支給金額(千円)	34,979	16,891	18,089	35,823	42,933	▲ 18.5	
	受給資格決定件数	100	48	52	81	95	5.3	
	初回受給者数	66	21	45	85	100	▲ 34.0	
	受給者実人員	338	138	200	336	412	▲ 18.0	
	支給金額(千円)	34,121	16,494	17,626	35,243	41,984	▲ 18.7	
高年齢	受給資格決定件数	11	5	6	14	8	37.5	
	受給者数	14	6	8	11	11	27.3	
	支給金額(千円)	2,325	1,136	1,189	2,010	2,223	4.6	
特例	受給資格決定件数	1	1	0	3	0	-	
	受給者数	1	0	1	4	9	▲ 88.9	
	支給金額(千円)	149	0	149	540	1,239	▲ 88.0	
就職促進給付	計	支給人員	38	16	22	67	43	▲ 11.6
		支給金額(千円)	7,579	3,059	4,520	14,406	10,787	▲ 29.7
	うち再就職手当	支給人員	26	9	17	51	35	▲ 25.7
		支給金額(千円)	5,953	2,043	3,910	12,583	9,737	▲ 38.9
	うち就業手当	支給人員	1	0	1	0	2	▲ 50.0
		支給金額(千円)	4	0	4	0	62	▲ 93.5
うち就業促進定着手当	支給人員	9	6	3	16	6	50.0	
	支給金額(千円)	1,412	906	506	1,822	988	42.9	
教育訓練給付	通学制	受給者数	0	0	0	3	1	▲ 100.0
		支給金額(千円)	0	0	0	130	34	▲ 100.0
	通信制	受給者数	0	0	0	2	1	▲ 100.0
		支給金額(千円)	0	0	0	18	10	▲ 100.0
雇用継続給付	高年齢雇用継続給付	受給者実人員	238	150	88	195	209	13.9
		支給金額(千円)	4,714	3,094	1,620	4,136	4,177	12.9
育児休業給付	受給者実人員	119	0	119	98	90	32.2	
	支給金額(千円)	12,183	0	12,183	8,905	10,645	14.4	
介護休業給付	受給者実人員	0	0	0	0	0	-	
	支給金額(千円)	0	0	0	0	0	-	