

業務月報

平成28年6月分
(ハローワーク加世田)

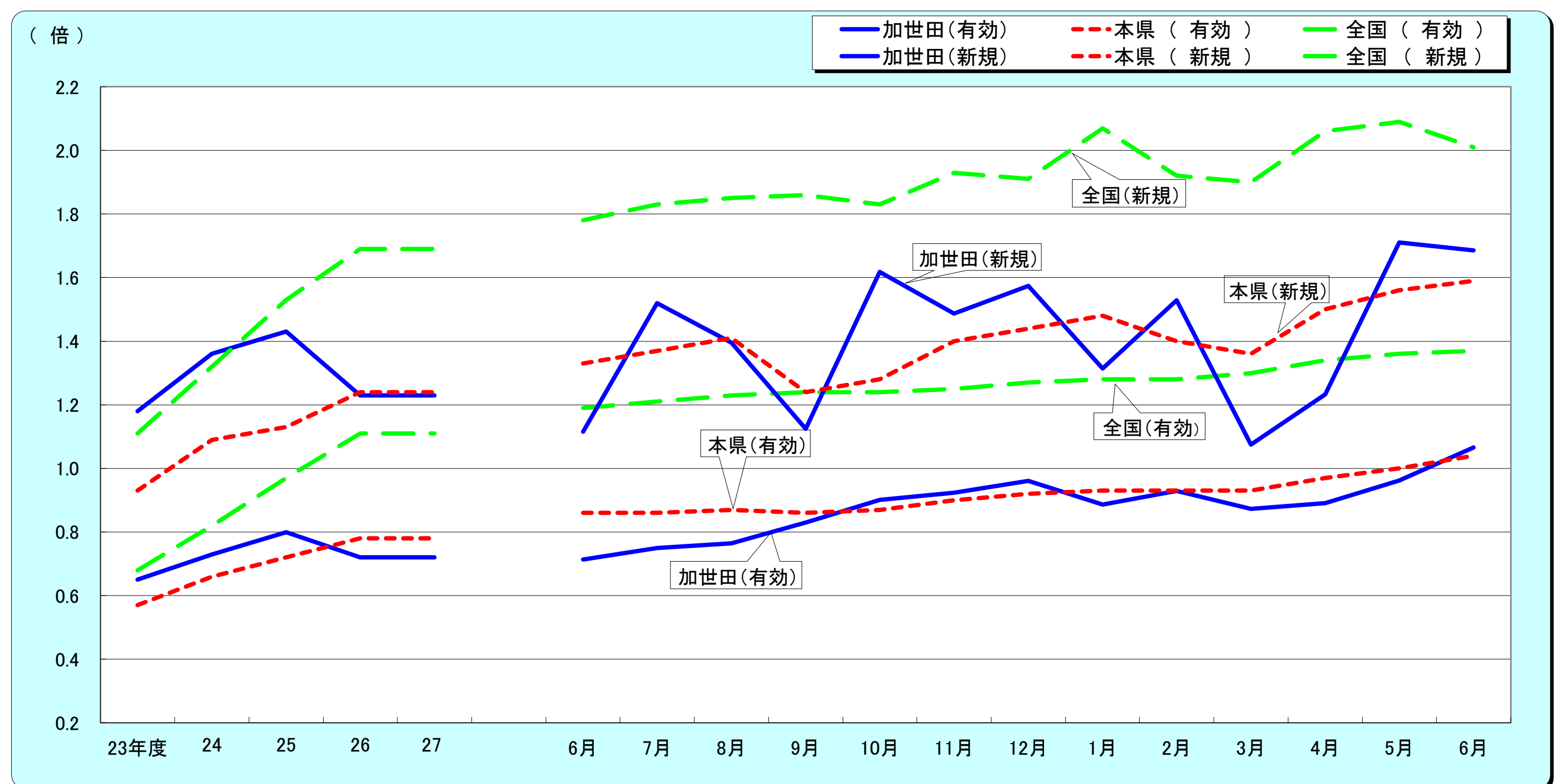


加世田公共職業安定所
南さつま市加世田東本町35-11
TEL 0993-53-5111
FAX 0993-53-2449

サンセットブリッジ(南さつま市)

管轄区域(南さつま市、枕崎市、南九州市のうち川辺町・知覧町)

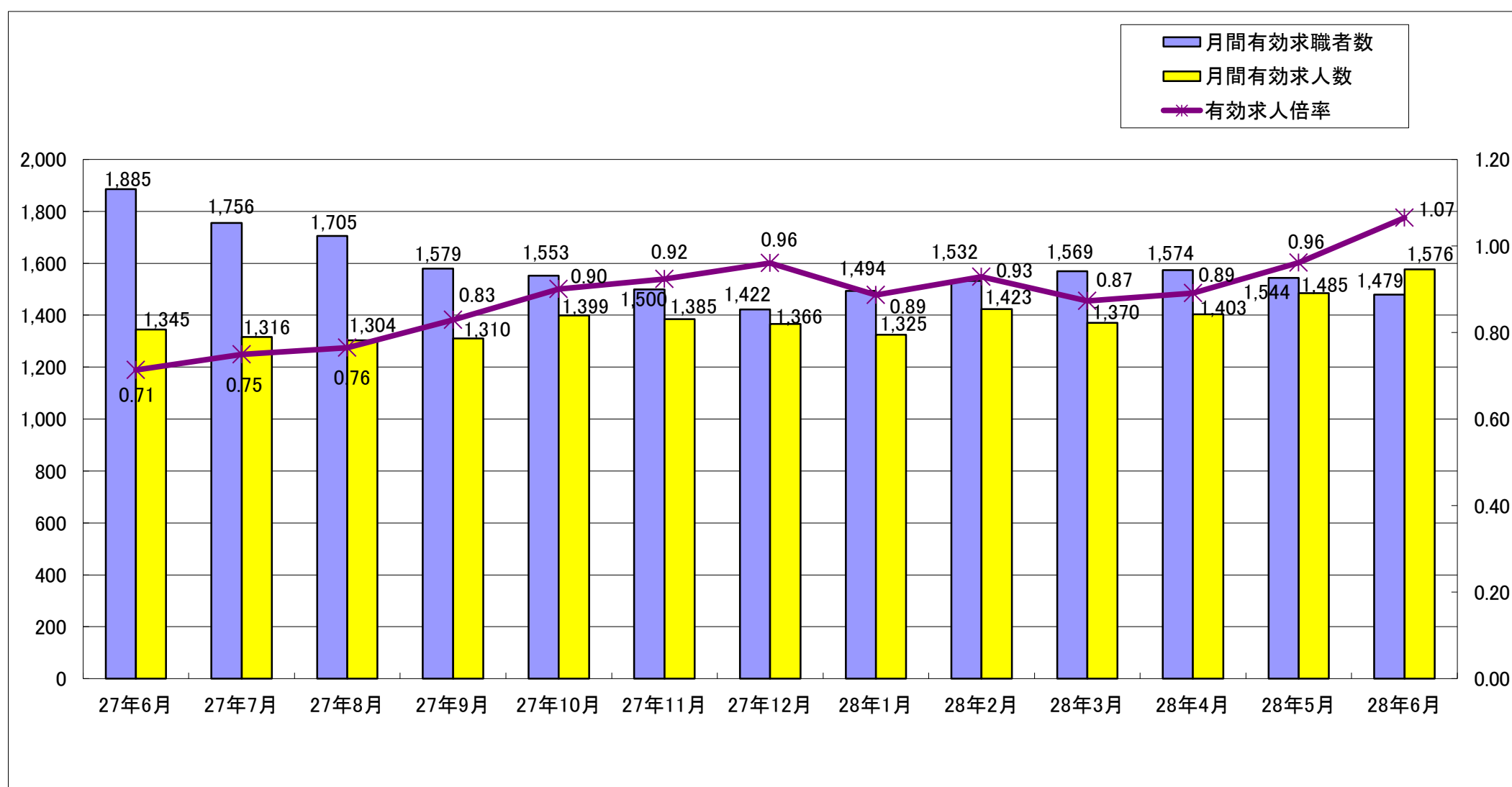
1. 求人倍率の推移(パートを含む、年度平均は原数値、各月は季節調整値)



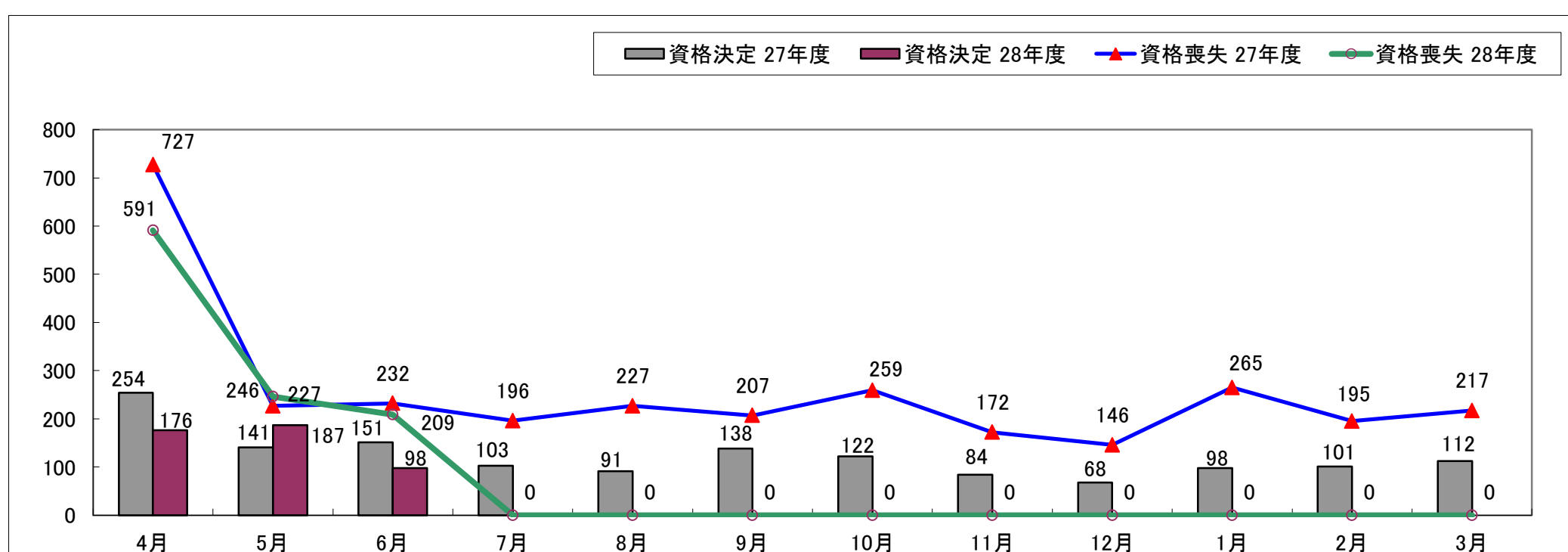
		23年度	24	25	26	27	6月	7月	8月	9月	10月	11月	12月	1月	2月	3月	4月	5月	6月
有効求人倍率	加世田	0.65	0.73	0.80	0.72	0.72	0.71	0.75	0.76	0.83	0.90	0.92	0.96	0.89	0.93	0.87	0.89	0.96	1.07
	本県	0.57	0.66	0.72	0.78	0.78	0.86	0.86	0.87	0.86	0.87	0.90	0.92	0.93	0.93	0.93	0.97	1.00	1.04
	全国	0.68	0.82	0.97	1.11	1.11	1.19	1.21	1.23	1.24	1.24	1.25	1.27	1.28	1.28	1.30	1.34	1.36	1.37
新規求人倍率	加世田	1.18	1.36	1.43	1.23	1.23	1.12	1.52	1.40	1.12	1.62	1.49	1.57	1.31	1.53	1.08	1.23	1.71	1.69
	本県	0.93	1.09	1.13	1.24	1.24	1.33	1.37	1.41	1.24	1.28	1.40	1.44	1.48	1.40	1.36	1.50	1.56	1.59
	全国	1.11	1.32	1.53	1.69	1.69	1.78	1.83	1.85	1.86	1.83	1.93	1.91	2.07	1.92	1.90	2.06	2.09	2.01
完全失業率 (%)	全国	4.5	4.3	3.9	3.6	3.6	3.4	3.3	3.4	3.4	3.1	3.3	3.3	3.2	3.3	3.2	3.2	3.2	3.1
完全失業者数 (万人)	全国	284	285	256	233	233	224	222	225	227	208	209	204	211	213	216	224	216	210

※全国及び本県の数値は季節調整値です

2. 求人・求職の動向



3. 雇用保険の動向



	27年6月	27年7月	27年8月	27年9月	27年10月	27年11月	27年12月	28年1月	28年2月	28年3月	28年4月	28年5月	28年6月
新規求職者数	467	350	339	425	374	310	293	407	401	413	456	373	334
有効求職者数	1,885	1,756	1,705	1,579	1,553	1,500	1,422	1,494	1,532	1,569	1,574	1,544	1,479
新規求人数	521	532	473	478	605	461	461	535	613	444	562	638	563
有効求人数	1,345	1,316	1,304	1,310	1,399	1,385	1,366	1,325	1,423	1,370	1,403	1,485	1,576
紹介件数	645	463	464	511	492	406	357	525	569	563	469	472	467
就職件数	220	194	164	210	190	146	138	175	212	244	223	199	216
就職率(%)	47.1	55.4	48.4	49.4	50.8	47.1	47.1	43.0	52.9	59.1	48.9	53.4	64.7
充足率(%)	39.2	29.5	31.3	37.7	28.1	27.5	24.9	28.8	30.7	45.7	33.3	25.2	34.1
資格取得件数	384	246	191	207	261	199	204	136	215	213	488	336	367
資格喪失件数	232	196	227	207	259	172	146	265	195	217	591	246	209
会社都合離職者	22	16	24	13	7	7	5	4	9	23	42	22	10
離職票交付件数	184	144	187	161	196	133	112	219	149	172	456	154	155
受給資格決定件数 (一般・一時金)	151	103	91	138	122	84	68	98	101	112	176	187	98
受給者実人員	429	432	392	399	395	369	314	375	342	329	334	345	351

4. 一般職業紹介状況(新規学卒除き、パート含む)

項目	区分	合計	区分		前月	前年同月	前年同月比 (%)
			男	女			
求 職	A. 新規求職申込件数	334	129	205	373	467	▲ 28.5
	常用	329	126	203	369	455	▲ 27.7
	雇用保険受給者	72	26	46	110	122	▲ 41.0
求 職	B. 月間有効求職者数	1,479	674	801	1,544	1,885	▲ 21.5
	常用	1,468	670	794	1,536	1,868	▲ 21.4
	雇用保険受給者	529	212	317	530	628	▲ 15.8
求 人	C. 新規求人数	563			638	521	8.1
	常用	470			613	449	4.7
	D. 月間有効求人数	1,576			1,485	1,345	17.2
	常用	1,453			1,427	1,221	19.0
紹 介	E. 紹介件数	467	210	257	472	645	▲ 27.6
	常用	422	186	236	443	576	▲ 26.7
	雇用保険受給者	98	40	58	95	152	▲ 35.5
就 職	F. 就職件数	216	75	141	199	220	▲ 1.8
	常用	195	66	129	182	202	▲ 3.5
	雇用保険受給者	53	19	34	48	61	▲ 13.1
比 率	新規求人倍率(C/A)	1.69			1.71	1.12	0.57P
	有効求人倍率(D/B)	1.07			0.96	0.71	0.35P
	就職率(F/A×100)	64.67	58.14	68.78	53.35	47.11	17.56P
	充足率	34.1			25.2	39.2	▲ 5.05P

5. パートタイム職業紹介状況

項目	区分	合計	区分		前月	前年同月	前年同月比 (%)
			男	女			
A. 新規求職申込件数		128	16	112	123	165	▲ 22.4
B. 月間有効求職者数		574	137	437	578	640	▲ 10.3
C. 新規求人数		254			289	227	11.9
D. 月間有効求人数		684			626	547	25.0
E. 紹介件数		170	34	136	152	232	▲ 26.7
F. 就職件数		92	11	81	72	83	10.8
新規求人倍率(C/A)		1.98			2.35	1.38	0.61P
有効求人倍率(D/B)		1.19			1.08	0.85	0.34P

ハローワークでは性別の記入が無くとも求職を受理することとしているため、男女の合計数と総数が一致しない場合があります。

6.雇用保険適用取扱状況

項目	区分		前月	前年同月	前年同月比 (%)		
	合計	男				女	
新規適用事業所数	4		3	3	33.3		
廃止事業所数	6		8	3	100.0		
月末現在適用事業所数	1,431		1,432	1,433	▲ 0.1		
資格取得者数	367	135	232	336	384	▲ 4.4	
資格喪失者数	209	84	125	246	232	▲ 9.9	
	うち事業主都合	10	2	8	22	22	▲ 54.5
月末現在被保険者数	18,051	8,747	9,304	17,895	17,954	0.5	

7.雇用保険給付取扱状況

項目	区分		前月	前年同月	前年同月比 (%)			
	合計	男				女		
一般手当	支給金額(千円)	35,823	18,018	17,805	29,003	43,364	▲ 17.4	
	受給資格決定件数	81	28	53	144	122	▲ 33.6	
	初回受給者数	85	31	54	95	91	▲ 6.6	
	受給者実人員	336	141	195	306	405	▲ 17.0	
	支給金額(千円)	35,243	17,718	17,524	28,511	42,386	▲ 16.9	
高年齢	受給資格決定件数	14	6	8	39	18	▲ 22.2	
	受給者数	11	6	5	37	20	▲ 45.0	
	支給金額(千円)	2,010	1,411	599	6,344	4,064	▲ 50.5	
特例	受給資格決定件数	3	0	3	4	11	▲ 72.7	
	受給者数	4	0	4	2	4	0.0	
	支給金額(千円)	540	0	540	353	487	10.9	
就職促進給付	計	支給人員	67	21	46	49	47	42.6
		支給金額(千円)	14,406	5,553	8,853	11,873	9,810	46.9
	うち再就職手当	支給人員	51	17	34	36	37	37.8
		支給金額(千円)	12,583	4,904	7,679	9,439	8,619	46.0
	うち就業手当	支給人員	0	0	0	0	3	▲ 100.0
		支給金額(千円)	0	0	0	0	144	▲ 100.0
うち就業促進定着手当	支給人員	16	4	12	16	6	166.7	
	支給金額(千円)	1,822	648	1,174	2,304	952	91.4	
教育訓練給付	通学制	受給者数	3	3	0	1	0	-
		支給金額(千円)	130	130	0	42	0	-
	通信制	受給者数	2	0	2	1	0	-
		支給金額(千円)	18	0	18	13	0	-
雇用継続給付	受給者実人員	195	146	49	198	163	19.6	
	支給金額(千円)	4,136	3,319	816	3,951	3,199	29.3	
育児休業給付	受給者実人員	98	0	98	120	70	40.0	
	支給金額(千円)	8,905	0	8,905	11,752	7,657	16.3	
介護休業給付	受給者実人員	0	0	0	0	0	-	
	支給金額(千円)	0	0	0	0	0	-	