

業務月報

平成28年5月分
(ハローワーク加世田)

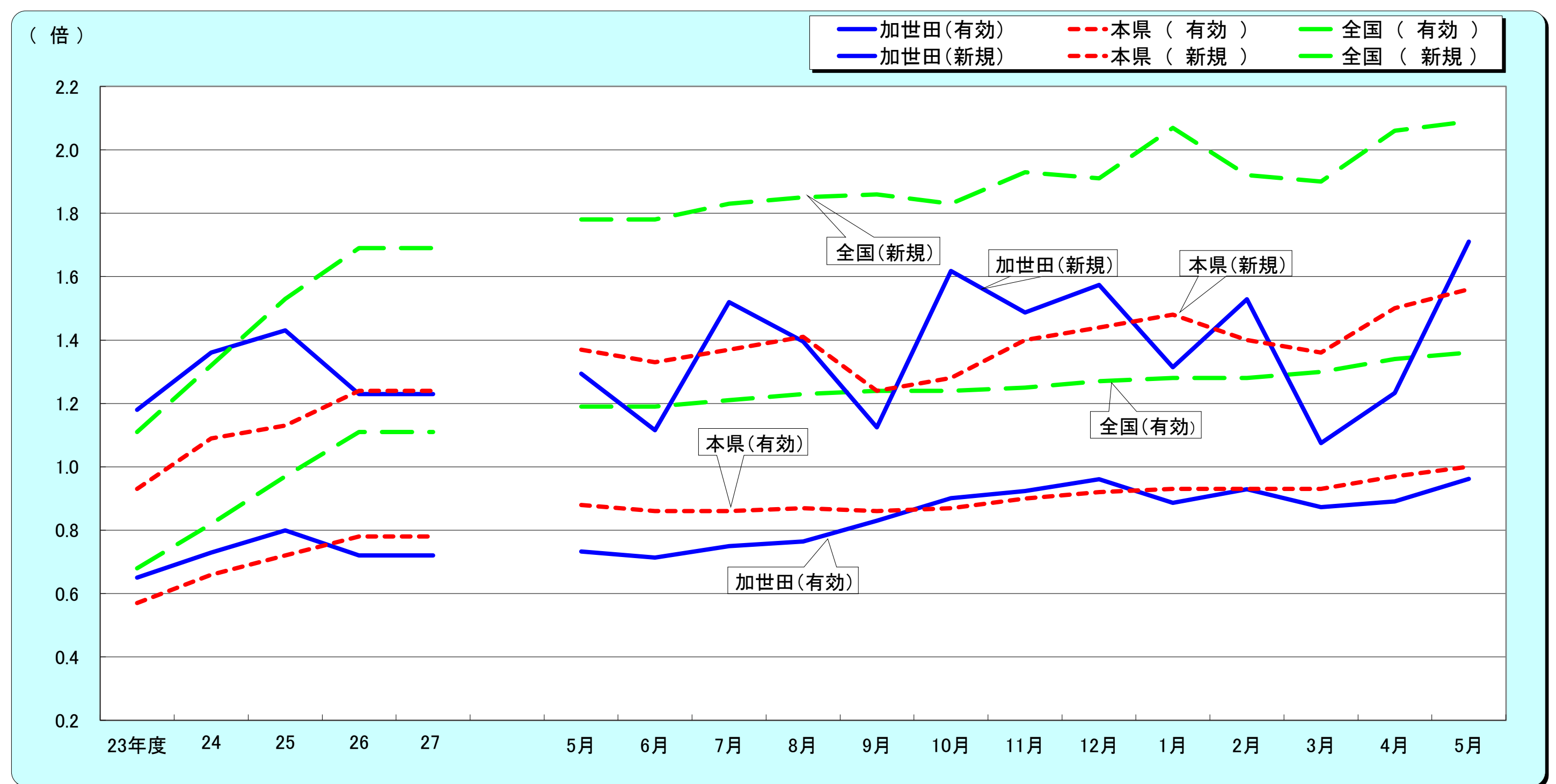


加世田公共職業安定所
南さつま市加世田東本町35-11
TEL 0993-53-5111
FAX 0993-53-2449

サンセットブリッジ(南さつま市)

管轄区域(南さつま市、枕崎市、南九州市のうち川辺町・知覧町)

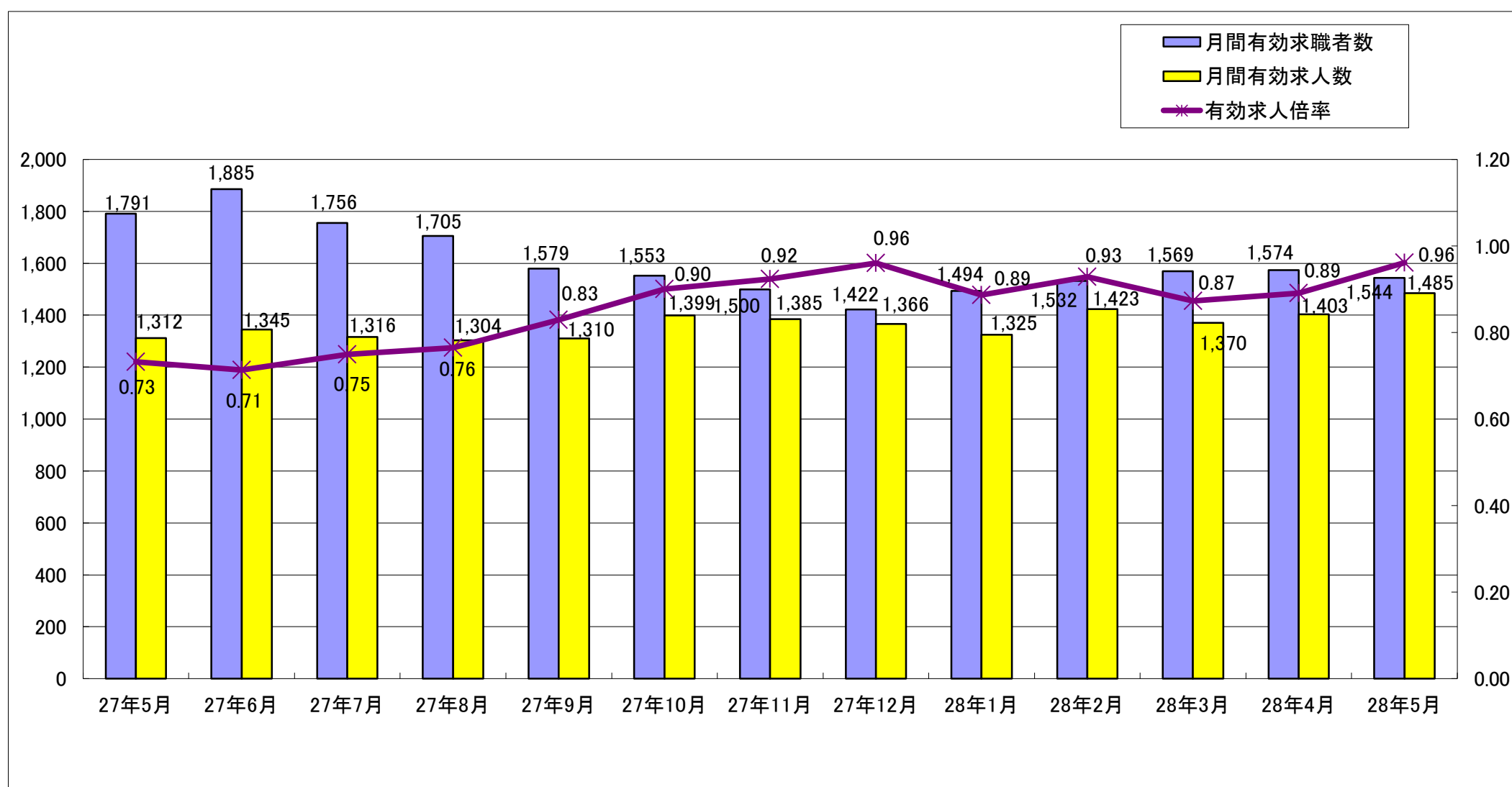
1. 求人倍率の推移(パートを含む、年度平均は原数値、各月は季節調整値)



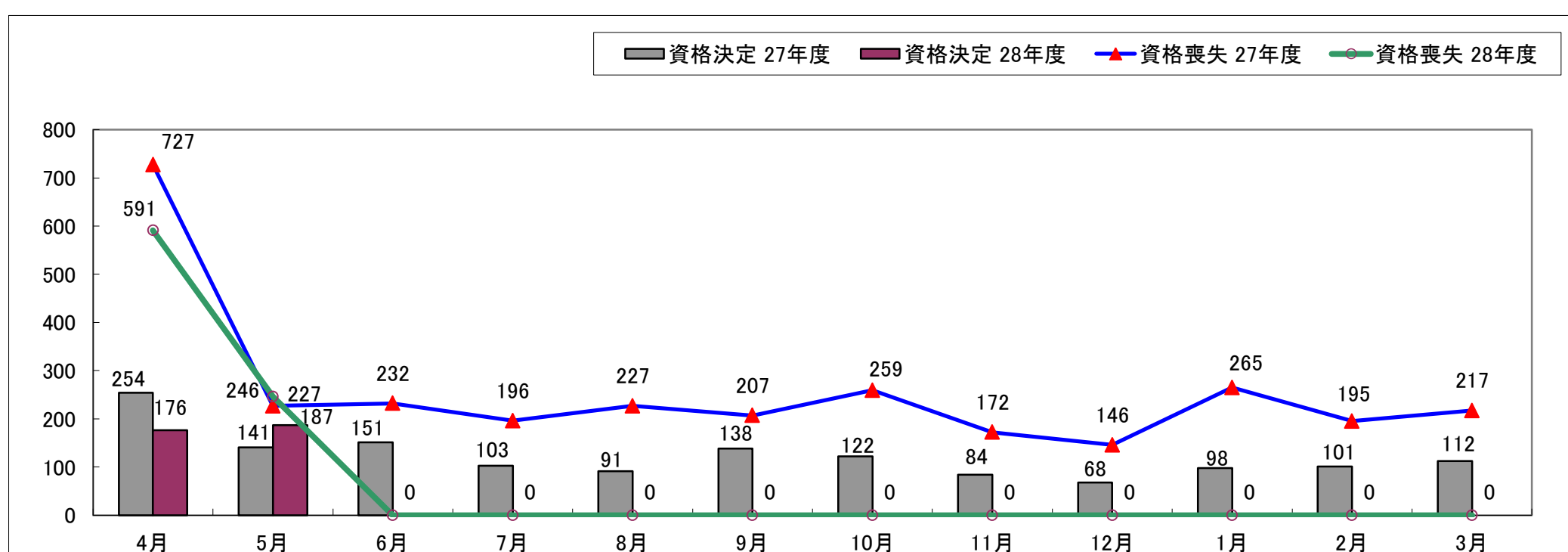
		23年度	24	25	26	27	5月	6月	7月	8月	9月	10月	11月	12月	1月	2月	3月	4月	5月
有効求人倍率	加世田	0.65	0.73	0.80	0.72	0.72	0.73	0.71	0.75	0.76	0.83	0.90	0.92	0.96	0.89	0.93	0.87	0.89	0.96
	本県	0.57	0.66	0.72	0.78	0.78	0.88	0.86	0.86	0.87	0.86	0.87	0.90	0.92	0.93	0.93	0.93	0.97	1.00
	全国	0.68	0.82	0.97	1.11	1.11	1.19	1.19	1.21	1.23	1.24	1.24	1.25	1.27	1.28	1.28	1.30	1.34	1.36
新規求人倍率	加世田	1.18	1.36	1.43	1.23	1.23	1.29	1.12	1.52	1.40	1.12	1.62	1.49	1.57	1.31	1.53	1.08	1.23	1.71
	本県	0.93	1.09	1.13	1.24	1.24	1.37	1.33	1.37	1.41	1.24	1.28	1.40	1.44	1.48	1.40	1.36	1.50	1.56
	全国	1.11	1.32	1.53	1.69	1.69	1.78	1.78	1.83	1.85	1.86	1.83	1.93	1.91	2.07	1.92	1.90	2.06	2.09
完全失業率 (%)	全国	4.5	4.3	3.9	3.6	3.6	3.3	3.4	3.3	3.4	3.4	3.1	3.3	3.3	3.2	3.3	3.2	3.2	3.2
完全失業者数 (万人)	全国	284	285	256	233	233	224	224	222	225	227	208	209	204	211	213	216	224	216

※全国及び本県の数値は季節調整値です

2. 求人・求職の動向



3. 雇用保険の動向



	27年5月	27年6月	27年7月	27年8月	27年9月	27年10月	27年11月	27年12月	28年1月	28年2月	28年3月	28年4月	28年5月
新規求職者数	388	467	350	339	425	374	310	293	407	401	413	456	373
有効求職者数	1,791	1,885	1,756	1,705	1,579	1,553	1,500	1,422	1,494	1,532	1,569	1,574	1,544
新規求人数	502	521	532	473	478	605	461	461	535	613	444	562	638
有効求人数	1,312	1,345	1,316	1,304	1,310	1,399	1,385	1,366	1,325	1,423	1,370	1,403	1,485
紹介件数	521	645	463	464	511	492	406	357	525	569	563	469	472
就職件数	214	220	194	164	210	190	146	138	175	212	244	223	199
就職率(%)	55.2	47.1	55.4	48.4	49.4	50.8	47.1	47.1	43.0	52.9	59.1	48.9	53.4
充足率(%)	39.0	39.2	29.5	31.3	37.7	28.1	27.5	24.9	28.8	30.7	45.7	33.3	25.2
資格取得件数	319	384	246	191	207	261	199	204	136	215	213	488	336
資格喪失件数	227	232	196	227	207	259	172	146	265	195	217	591	246
会社都合離職者	29	22	16	24	13	7	7	5	4	9	23	42	22
離職票交付件数	169	184	144	187	161	196	133	112	219	149	172	456	154
受給資格決定件数 (一般・一時金)	141	151	103	91	138	122	84	68	98	101	112	176	187
受給者実人員	335	429	432	392	399	395	369	314	375	342	329	334	345

4. 一般職業紹介状況(新規学卒除き、パート含む)

項目		区分	合計	前月		前年同月	前年同月比 (%)	
				男	女			
求 職	A. 新規求職申込件数		373	151	221	456	388	▲ 3.9
		常用	369	151	217	452	384	▲ 3.9
		雇用保険受給者	110	48	62	141	101	8.9
求 職	B. 月間有効求職者数		1,544	709	831	1,574	1,791	▲ 13.8
		常用	1,536	707	825	1,569	1,782	▲ 13.8
		雇用保険受給者	530	213	317	514	573	▲ 7.5
求 人	C. 新規求人数		638			562	502	27.1
		常用	613			532	456	34.4
	D. 月間有効求人数		1,485			1,403	1,312	13.2
常用		1,427			1,347	1,238	15.3	
紹 介	E. 紹介件数		472	198	274	469	521	▲ 9.4
		常用	443	188	255	444	488	▲ 9.2
		雇用保険受給者	95	39	56	67	116	▲ 18.1
就 職	F. 就職件数		199	75	124	223	214	▲ 7.0
		常用	182	70	112	205	202	▲ 9.9
		雇用保険受給者	48	16	32	46	43	11.6
比 率	新規求人倍率(C/A)		1.71			1.23	1.29	0.42P
	有効求人倍率(D/B)		0.96			0.89	0.73	0.23P
	就職率(F/A×100)		53.35	49.67	56.11	48.90	55.15	▲ 1.80P
	充足率		25.2			33.3	39.0	▲ 13.81P

5. パートタイム職業紹介状況

項目		区分	合計	前月		前年同月	前年同月比 (%)	
				男	女			
A. 新規求職申込件数			123	17	106	171	133	▲ 7.5
B. 月間有効求職者数			578	140	438	594	598	▲ 3.3
C. 新規求人数			289			215	194	49.0
D. 月間有効求人数			626			586	529	18.3
E. 紹介件数			152	26	126	148	188	▲ 19.1
F. 就職件数			72	10	62	82	99	▲ 27.3
新規求人倍率(C/A)			2.35			1.26	1.46	61.08P
有効求人倍率(D/B)			1.08			0.99	0.88	22.43P

ハローワークでは性別の記入が無くとも求職を受理することとしているため、男女の合計数と総数が一致しない場合があります。

6.雇用保険適用取扱状況

項目	区分		前月	前年同月	前年同月比 (%)	
	合計	男				女
新規適用事業所数	3		4	7	▲ 57.1	
廃止事業所数	8		3	3	166.7	
月末現在適用事業所数	1,432		1,437	1,433	▲ 0.1	
資格取得者数	336	118	218	488	319	5.3
資格喪失者数	246	85	161	591	227	8.4
うち事業主都合	22	16	6	42	29	▲ 24.1
月末現在被保険者数	17,895	8,698	9,197	17,829	17,813	0.5

7.雇用保険給付取扱状況

項目	区分		前月	前年同月	前年同月比 (%)			
	合計	男				女		
一般手当	支給金額(千円)	29,003	14,223	14,780	32,596	29,712	▲ 2.4	
	受給資格決定件数	144	57	87	158	122	18.0	
	初回受給者数	95	40	55	103	77	23.4	
	受給者実人員	306	129	177	316	310	▲ 1.3	
	支給金額(千円)	28,511	13,958	14,553	31,957	29,021	▲ 1.8	
高年齢	受給資格決定件数	39	21	18	17	16	143.8	
	受給者数	37	21	16	17	22	68.2	
	支給金額(千円)	6,344	4,220	2,123	3,698	4,886	29.8	
特例	受給資格決定件数	4	1	3	1	3	33.3	
	受給者数	2	1	1	1	3	▲ 33.3	
	支給金額(千円)	353	206	148	232	549	▲ 35.7	
就職促進	計	支給人員	37	20	17	26	26	42.3
	支給金額(千円)	11,873	7,455	4,418	6,396	8,914	33.2	
給付	うち再就職手当	支給人員	36	19	17	23	23	56.5
	支給金額(千円)	9,439	5,962	3,477	5,027	7,377	28.0	
給付	うち就業手当	支給人員	0	0	0	2	3	▲ 100.0
	支給金額(千円)	0	0	0	72	52	▲ 100.0	
教育訓練給付	通学制	受給者数	1	1	0	1	0	-
	支給金額(千円)	42	42	0	39	0	-	
給付	通信制	受給者数	1	1	0	1	2	▲ 50.0
	支給金額(千円)	13	13	0	82	30	▲ 56.7	
雇用継続給付	高年齢雇用継続給付	受給者実人員	198	143	55	150	193	2.6
	支給金額(千円)	3,951	2,966	985	2,842	3,796	4.1	
給付	育児休業給付	受給者実人員	120	0	120	102	70	71.4
	支給金額(千円)	11,752	0	11,752	10,201	6,826	72.2	
給付	介護休業給付	受給者実人員	0	0	0	0	1	▲ 100.0
	支給金額(千円)	0	0	0	0	307	▲ 100.0	