

# 業務月報

平成28年4月分  
(ハローワーク加世田)

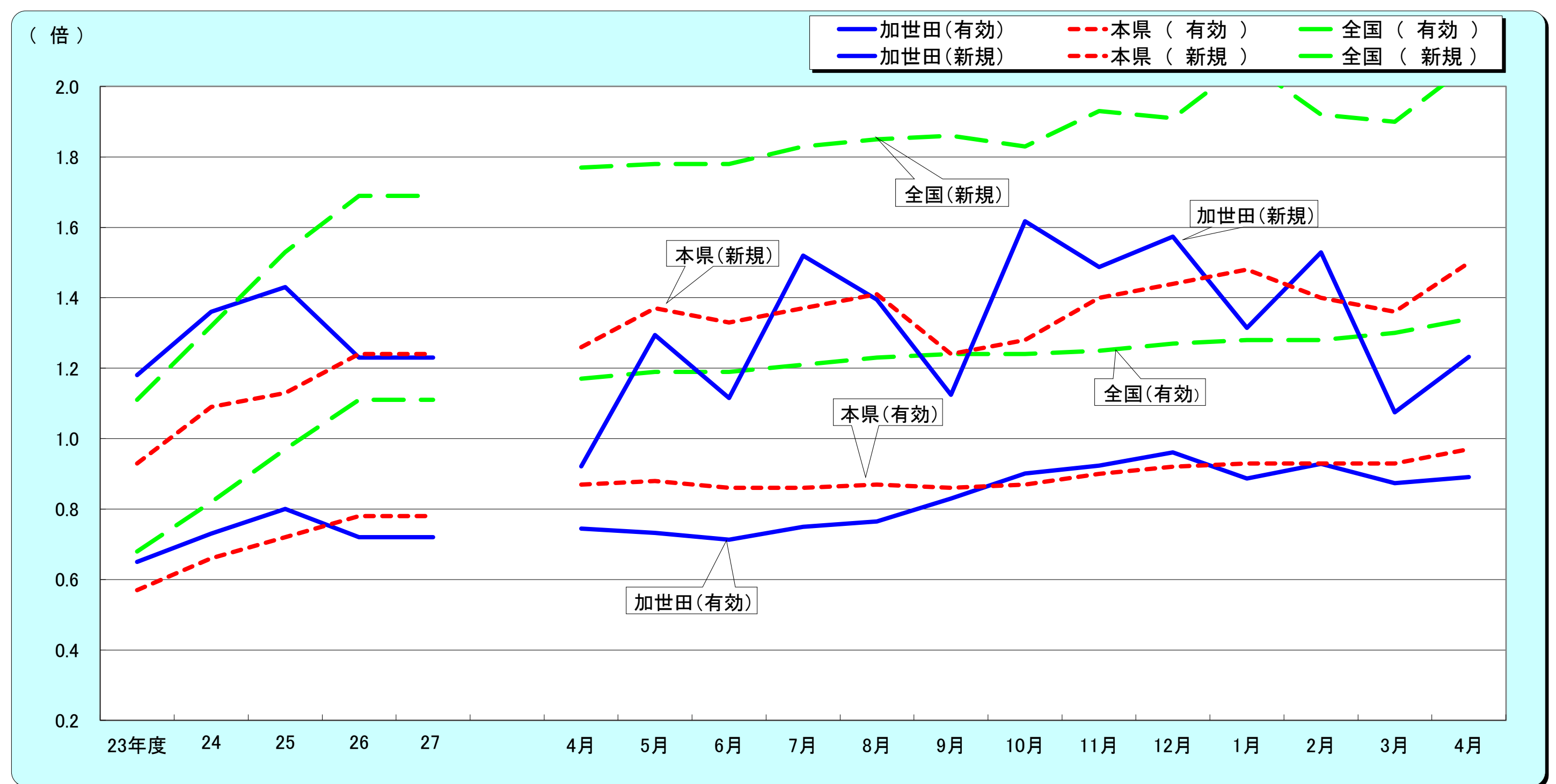


加世田公共職業安定所  
南さつま市加世田東本町35-11  
TEL 0993-53-5111  
FAX 0993-53-2449

サンセットブリッジ(南さつま市)

管轄区域(南さつま市、枕崎市、南九州市のうち川辺町・知覧町)

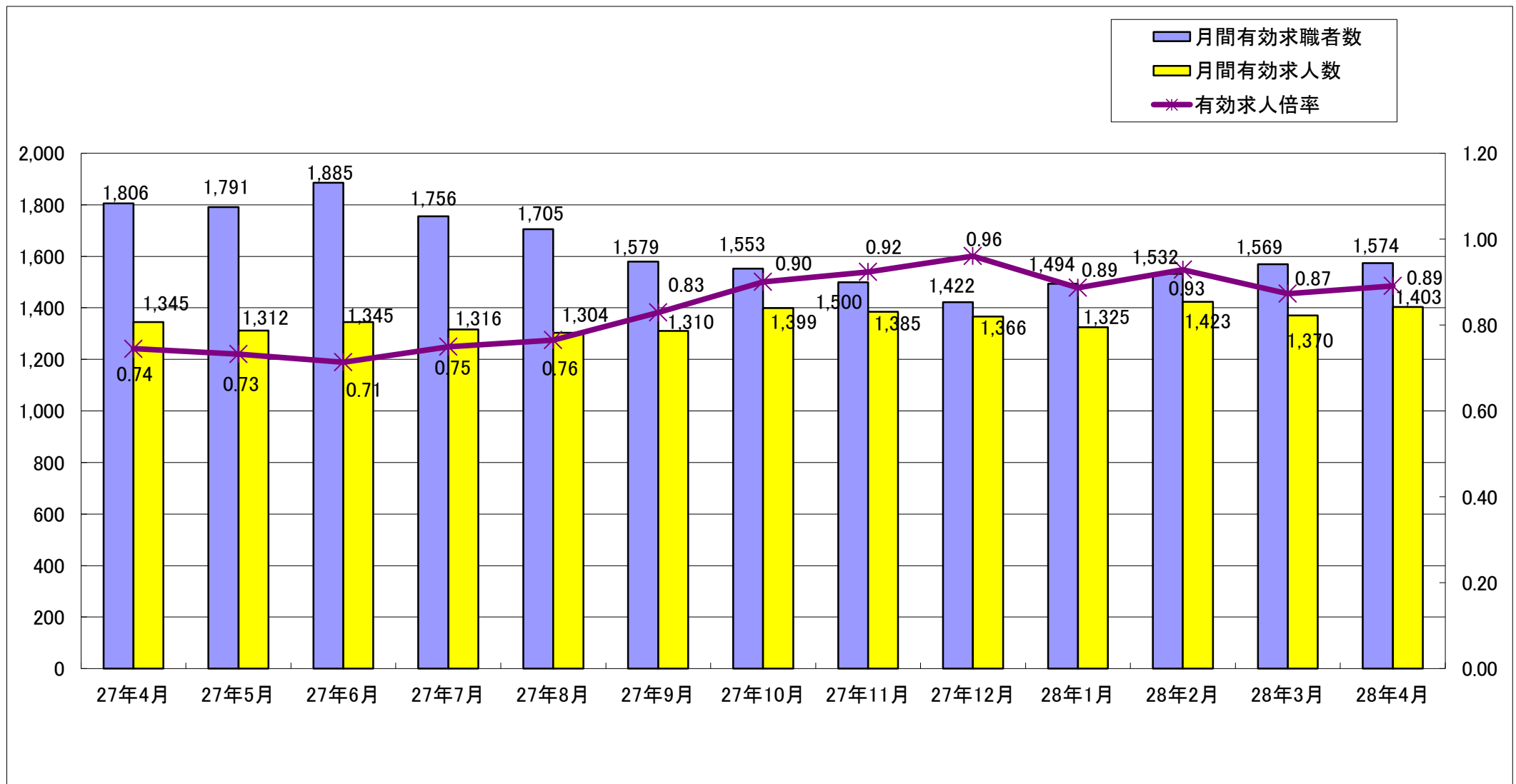
## 1. 求人倍率の推移(パートを含む、年度平均は原数値、各月は季節調整値)



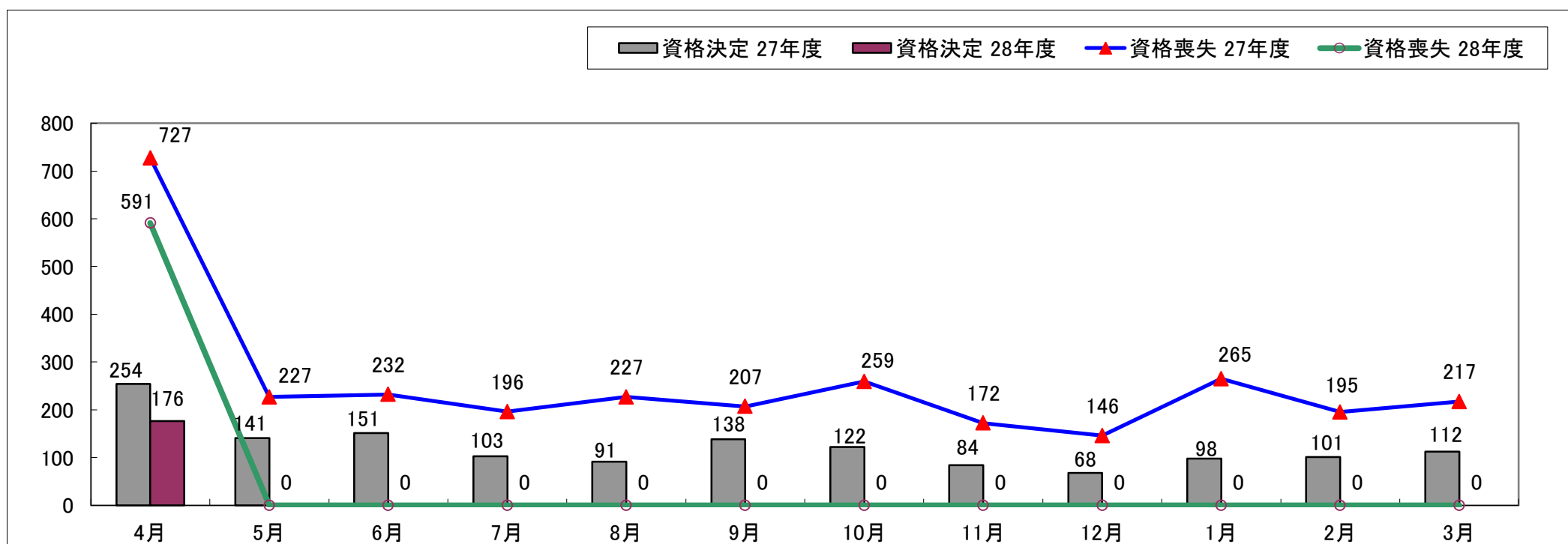
		23年度	24	25	26	27	4月	5月	6月	7月	8月	9月	10月	11月	12月	1月	2月	3月	4月
有効求人倍率	加世田	0.65	0.73	0.80	0.72	0.72	0.74	0.73	0.71	0.75	0.76	0.83	0.90	0.92	0.96	0.89	0.93	0.87	0.89
	本県	0.57	0.66	0.72	0.78	0.78	0.87	0.88	0.86	0.86	0.87	0.86	0.87	0.90	0.92	0.93	0.93	0.93	0.97
	全国	0.68	0.82	0.97	1.11	1.11	1.17	1.19	1.19	1.21	1.23	1.24	1.24	1.25	1.27	1.28	1.28	1.30	1.34
新規求人倍率	加世田	1.18	1.36	1.43	1.23	1.23	0.92	1.29	1.12	1.52	1.40	1.12	1.62	1.49	1.57	1.31	1.53	1.08	1.23
	本県	0.93	1.09	1.13	1.24	1.24	1.26	1.37	1.33	1.37	1.41	1.24	1.28	1.40	1.44	1.48	1.40	1.36	1.50
	全国	1.11	1.32	1.53	1.69	1.69	1.77	1.78	1.78	1.83	1.85	1.86	1.83	1.93	1.91	2.07	1.92	1.90	2.06
完全失業率 (%)	全国	4.5	4.3	3.9	3.6	3.6	3.3	3.3	3.4	3.3	3.4	3.4	3.1	3.3	3.3	3.2	3.3	3.2	3.2
完全失業者数 (万人)	全国	284	285	256	233	233	234	224	224	222	225	227	208	209	204	211	213	216	224

※全国及び本県の数値は季節調整値です

## 2. 求人・求職の動向



## 3. 雇用保険の動向



	27年4月	27年5月	27年6月	27年7月	27年8月	27年9月	27年10月	27年11月	27年12月	28年1月	28年2月	28年3月	28年4月
新規求職者数	572	388	467	350	339	425	374	310	293	407	401	413	456
有効求職者数	1,806	1,791	1,885	1,756	1,705	1,579	1,553	1,500	1,422	1,494	1,532	1,569	1,574
新規求人数	527	502	521	532	473	478	605	461	461	535	613	444	562
有効求人数	1,345	1,312	1,345	1,316	1,304	1,310	1,399	1,385	1,366	1,325	1,423	1,370	1,403
紹介件数	590	521	645	463	464	511	492	406	357	525	569	563	469
就職件数	243	214	220	194	164	210	190	146	138	175	212	244	223
就職率(%)	42.5	55.2	47.1	55.4	48.4	49.4	50.8	47.1	47.1	43.0	52.9	59.1	48.9
充足率(%)	38.5	39.0	39.2	29.5	31.3	37.7	28.1	27.5	24.9	28.8	30.7	45.7	33.3
資格取得件数	561	319	384	246	191	207	261	199	204	136	215	213	488
資格喪失件数	727	227	232	196	227	207	259	172	146	265	195	217	591
会社都合離職者	66	29	22	16	24	13	7	7	5	4	9	23	42
離職票交付件数	550	169	184	144	187	161	196	133	112	219	149	172	456
受給資格決定件数 (一般・一時金)	254	141	151	103	91	138	122	84	68	98	101	112	176
受給者実人員	383	335	429	432	392	399	395	369	314	375	342	329	334

#### 4. 一般職業紹介状況(新規学卒除き、パート含む)

項目	区分	合計	性別		前月	前年同月	前年同月比 (%)
			男	女			
求 職	A. 新規求職申込件数	456	189	267	413	572	▲ 20.3
	常用	452	187	265	412	568	▲ 20.4
	雇用保険受給者	141	49	92	86	184	▲ 23.4
求 職	B. 月間有効求職者数	1,574	709	862	1,569	1,806	▲ 12.8
	常用	1,569	707	859	1,558	1,800	▲ 12.8
	雇用保険受給者	514	198	316	463	556	▲ 7.6
求 人	C. 新規求人数	562			444	527	6.6
	常用	532			427	502	6.0
	D. 月間有効求人数	1,403			1,370	1,345	4.3
	常用	1,347			1,322	1,282	5.1
紹 介	E. 紹介件数	469	207	262	563	590	▲ 20.5
	常用	444	196	248	511	549	▲ 19.1
	雇用保険受給者	67	28	39	91	110	▲ 39.1
就 職	F. 就職件数	223	90	133	244	243	▲ 8.2
	常用	205	85	120	227	230	▲ 10.9
	雇用保険受給者	46	16	30	40	49	▲ 6.1
比 率	新規求人倍率(C/A)	1.23			1.08	0.92	0.31P
	有効求人倍率(D/B)	0.89			0.87	0.74	0.15P
	就職率(F/A×100)	48.90	47.62	49.81	59.08	42.48	6.42P
	充足率	33.3			45.7	38.5	▲ 5.25P

#### 5. パートタイム職業紹介状況

項目	区分	合計	性別		前月	前年同月	前年同月比 (%)
			男	女			
A. 新規求職申込件数		171	40	131	158	215	▲ 20.5
B. 月間有効求職者数		594	147	447	574	595	▲ 0.2
C. 新規求人数		215			193	233	▲ 7.7
D. 月間有効求人数		586			596	561	4.5
E. 紹介件数		148	25	123	213	203	▲ 27.1
F. 就職件数		82	16	66	102	98	▲ 16.3
新規求人倍率(C/A)		1.26			1.22	1.08	16.02P
有効求人倍率(D/B)		0.99			1.04	0.94	4.63P

ハローワークでは性別の記入が無くとも求職を受理することとしているため、男女の合計数と総数が一致しない場合があります。

## 6.雇用保険適用取扱状況

項目	区分		前月	前年同月	前年同月比 (%)	
	合計	男				女
新規適用事業所数	4		3	11	▲ 63.6	
廃止事業所数	3		3	5	▲ 40.0	
月末現在適用事業所数	1,437		1,436	1,429	0.6	
資格取得者数	488	204	284	213	561	▲ 13.0
資格喪失者数	591	209	382	217	727	▲ 18.7
うち事業主都合	42	10	32	23	66	▲ 36.4
月末現在被保険者数	17,829	8,676	9,153	17,934	17,722	0.6

## 7.雇用保険給付取扱状況

項目	区分		前月	前年同月	前年同月比 (%)		
	合計	男				女	
一般手当	支給金額(千円)	32,596	14,933	17,663	35,614	36,913	▲ 11.7
	基 受給資格決定件数	158	57	101	98	217	▲ 27.2
	本 初回受給者数	103	38	65	48	127	▲ 18.9
	当 受給者実人員	316	130	186	303	360	▲ 12.2
	支給金額(千円)	31,957	14,651	17,305	34,621	36,431	▲ 12.3
高年齢	受給資格決定件数	17	8	9	13	33	▲ 48.5
	受給者数	17	7	10	17	21	▲ 19.0
	支給金額(千円)	3,698	1,768	1,930	3,275	4,430	▲ 16.5
特例	受給資格決定件数	1	1	0	1	4	▲ 75.0
	受給者数	1	1	0	9	2	▲ 50.0
	支給金額(千円)	232	232	0	1,709	360	▲ 35.6
就職促進給付	計 支給人員	26	11	15	42	14	85.7
	支給金額(千円)	6,396	3,101	3,295	13,004	5,253	21.8
うち再就職手当	支給人員	23	9	14	38	13	76.9
	支給金額(千円)	5,027	1,942	3,085	9,542	3,828	31.3
うち就業手当	支給人員	2	1	1	2	1	100.0
	支給金額(千円)	72	31	41	130	47	53.2
教育訓練給付	通学制 受給者数	1	0	1	0	1	0.0
	支給金額(千円)	39	0	39	0	50	▲ 22.0
通信制	受給者数	1	1	0	6	5	▲ 80.0
	支給金額(千円)	82	82	0	302	265	▲ 69.1
雇用継続給付	高年齢雇用継続給付 受給者実人員	150	98	52	212	124	21.0
	支給金額(千円)	2,842	2,109	734	4,095	2,174	30.7
育児休業給付	受給者実人員	102	0	102	125	109	▲ 6.4
	支給金額(千円)	10,201	0	10,201	11,652	10,519	▲ 3.0
介護休業給付	受給者実人員	0	0	0	0	1	▲ 100.0
	支給金額(千円)	0	0	0	0	172	▲ 100.0