

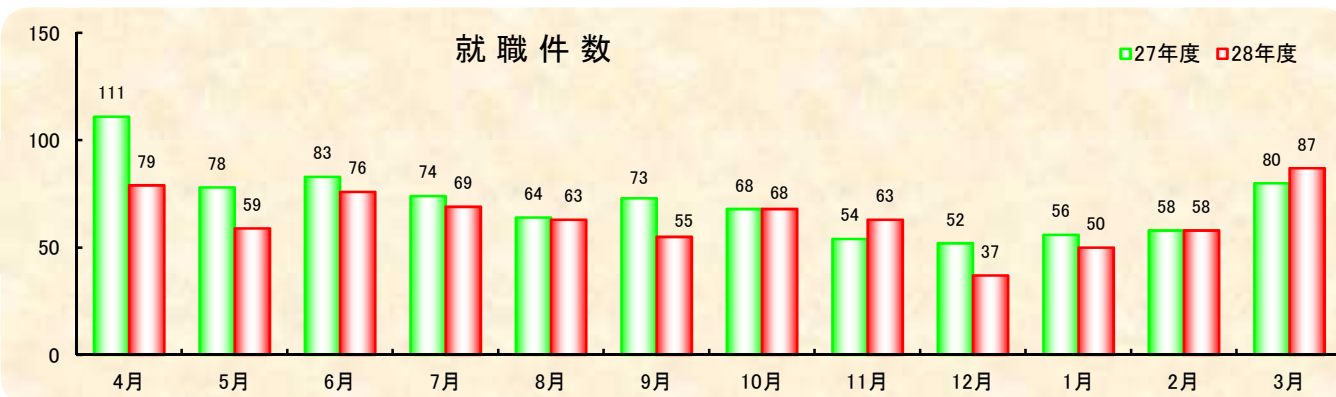
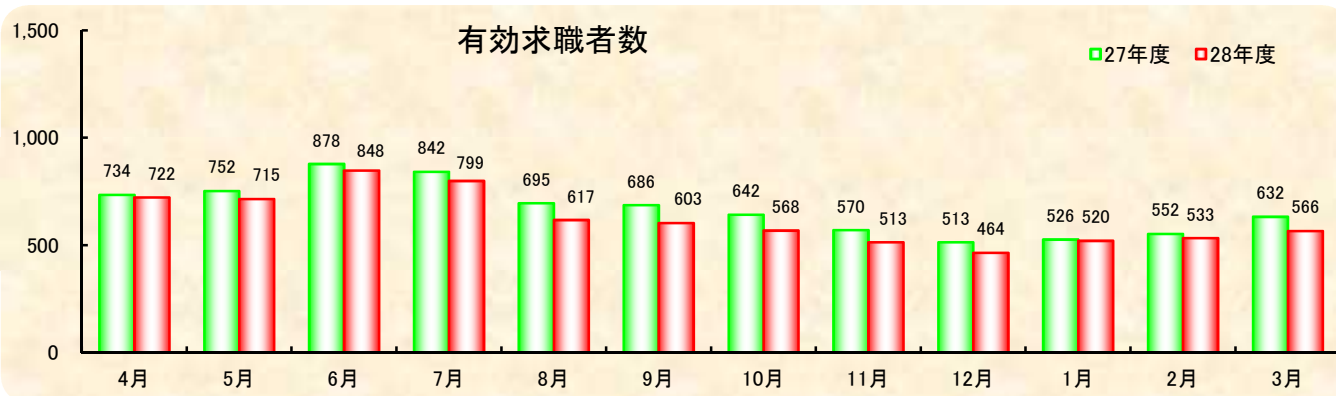
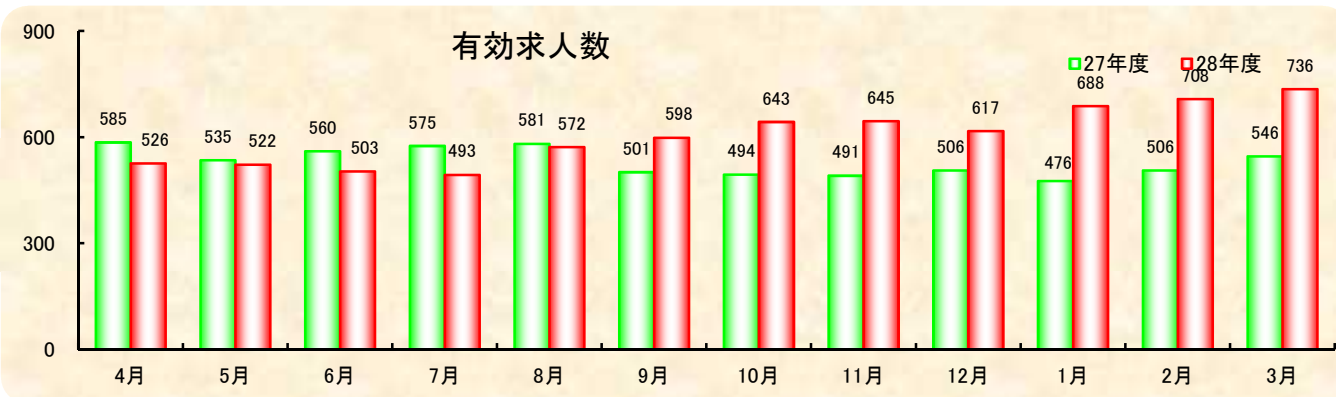
平成29年3月 業務月報

鹿児島公共職業安定所
熊毛出張所
鹿児島県西之表市西之表16314-6
種子島合同庁舎1F
TEL 0997-22-1318
FAX 0997-23-4852



H-IIAロケット
提供: JAXA

ハローワークくまげ



1.職業紹介状況(学卒を除き、パートタイムを含む)

		計	男	女	前月	前年同月	前年同月比
求 職 ・ 求 人	A 新規求職申込件数	148	70	78	123	201	▲ 26.4
	常用	138	63	75	122	192	▲ 28.1
	雇用保険受給者	40	24	16	26	49	▲ 18.4
	B 月間有効求職者数	566	263	303	533	632	▲ 10.4
	常用	554	256	298	531	622	▲ 10.9
	雇用保険受給者	214	98	116	198	215	▲ 0.5
	C 新規求人数	305	*	*	224	231	32.0
	常用	288	*	*	207	226	27.4
	D 月間有効求人数	736	*	*	708	546	34.8
紹 介 ・ 就 職	E 紹介件数	157	69	88	128	193	▲ 18.7
	常用	153	68	85	122	188	▲ 18.6
	雇用保険受給者	27	14	13	13	27	±0
	F 就職件数	87	25	62	58	80	8.8
	常用	85	24	61	48	77	10.4
	雇用保険受給者	18	3	15	9	12	50.0
	G 充足数	81	*	*	57	74	9.5
常用	80	*	*	47	72	11.1	
比 率	新規求人倍率 (C/A)	2.06	*	*	1.82	1.15	0.91
	有効求人倍率 (D/B)	1.30	*	*	1.33	0.86	0.44
	就職率【常用】(F/A)	61.6	38.1	81.3	39.3	40.1	21.5
	充足率【常用】(G/C)	27.8	*	*	22.7	31.9	▲ 4.1

2.パートタイム職業紹介状況

		計	男	女	前月	前年同月	前年同月比
A	新規求職申込件数	64	17	47	53	80	▲ 20.0
B	月間有効求職者数	254	73	181	248	274	▲ 7.3
C	新規求人数	159	*	*	99	116	37.1
D	月間有効求人数	338	*	*	318	266	27.1
E	紹介件数	77	27	50	63	108	▲ 28.7
F	就職件数	53	14	39	37	40	32.5
	新規求人倍率 (C/A)	2.48	*	*	1.87	1.45	1.03
	有効求人倍率 (D/B)	1.33	*	*	1.28	0.97	0.36

※求職申込時の「性別」欄の記載が任意となったことから、男女の計は必ずしも一致しない

3. 雇用保険適用・給付取扱状況

		計	性別		前月	前年同月	前年同月比	
			男	女				
新規適用事業所数		5	*	*		4	25.0	
月末適用事業所数		870	*	*	866	860	1.2	
月末被保険者数		8,404	4,248	4,156	8,330	8,310	1.1	
離職票交付枚数		73	*	*	43	103	▲ 29.1	
一般	受給資格決定件数	32	20	12	33	44	▲ 27.3	
	初回受給者数	30	16	14	26	36	▲ 16.7	
	受給者実人員	130	56	74	121	151	▲ 13.9	
	支給金額	14,104	7,506	6,598	11,870	16,219	▲ 13.0	
高年齢	受給資格決定件数	2	2		3	6	▲ 66.7	
	受給者数	2	2		3	5	▲ 60.0	
	支給金額	414	414		504	808	▲ 48.8	
特例	受給資格決定件数	10	7	3	1	9	11.1	
	受給者数	1		1		1	±0	
	支給金額	139		139		121	15.1	
就職促進給付	計	支給人員	14	5	9	7	15	▲ 6.7
		支給金額	4,308	2,221	2,086	1,969	2,346	83.7
	再就職	支給人員	11	4	7	5	10	10.0
		支給金額	3,480	1,796	1,685	1,586	1,792	94.2
	定着	受給者実人員	10	4	6	4	4	150.0
		支給金額	3,243	1,796	1,447	1,331	480	576.2
	就業	受給者実人員						-
		支給金額						-
継続給付 高年齢雇用	受給要件確認件数	3	3		3	2	50.0	
	受給者実人員	54	37	17	37	41	31.7	
	支給金額	1,073	778	295	587	910	17.9	
育児休業給付	基本給付金	受給要件確認件数	1		1	2	3	▲ 66.7
		受給者実人員	41	2	39	34	51	▲ 19.6
		支給金額	5,434	4,865		3,893	6,059	▲ 10.3
	復職帰場	受給者数						-
		支給金額						-
練習教育給付	受給者数	2	1	1	2	3	▲ 33.3	
	支給金額	32	25	7	27	135	▲ 76.6	

金額単位：千円

全国・鹿児島県・管内 雇用失業情勢

鹿児島公共職業安定所熊毛出張所

年度 月別	全 国				鹿 児 島 県				管 内 (西 之 表 市 ・ 熊 毛 郡)					
	完 全 失業者数 (万人)	完 全 失業率 (%)	新 規 求人倍率 (倍)	有 効 求人倍率 (倍)	月間有効 求人数 (人)	月間有効 求職者数 (人)	新 規 求人倍率 (倍)	有 効 求人倍率 (倍)	月間有効 求人数 (人)	県 内 割 合	月間有効 求職者数 (人)	県 内 割 合	新 規 求人倍率 (倍)	有 効 求人倍率 (倍)
26年 4 月	254	3.6	1.63	1.08	29,478	42,018	1.20	0.74	543	1.8	739	1.8	0.80	0.73
5 月	242	3.6	1.64	1.09	28,079	41,586	1.16	0.75	510	1.8	752	1.8	0.93	0.68
6 月	245	3.7	1.65	1.10	27,636	40,929	1.16	0.75	521	1.9	885	2.2	0.66	0.59
7 月	248	3.7	1.66	1.10	28,133	39,213	1.19	0.75	536	1.9	874	2.2	1.20	0.61
8 月	231	3.5	1.64	1.10	28,036	38,307	1.11	0.75	529	1.9	724	1.9	1.31	0.73
9 月	233	3.6	1.66	1.10	29,892	38,807	1.26	0.77	635	2.1	704	1.8	1.65	0.90
10月	233	3.5	1.70	1.11	30,498	37,995	1.27	0.79	597	2.0	631	1.7	1.68	0.95
11月	219	3.5	1.69	1.12	29,344	35,300	1.26	0.81	569	1.9	610	1.7	1.89	0.93
12月	210	3.4	1.75	1.14	27,592	32,228	1.25	0.81	541	2.0	523	1.6	2.31	1.03
27年 1 月	231	3.6	1.77	1.14	28,956	33,574	1.29	0.81	566	2.0	572	1.7	1.28	0.99
2 月	226	3.5	1.70	1.15	31,938	35,246	1.36	0.84	602	1.9	609	1.7	1.81	0.99
3 月	228	3.4	1.74	1.16	34,338	37,257	1.33	0.85	627	1.8	644	1.7	1.48	0.97
27年 4 月	234	3.3	1.77	1.17	32,755	39,717	1.28	0.86	585	1.8	734	1.8	0.85	0.80
5 月	224	3.3	1.78	1.18	30,934	39,267	1.35	0.87	535	1.7	752	1.9	1.12	0.71
6 月	224	3.4	1.79	1.19	31,073	39,266	1.32	0.86	560	1.8	878	2.2	0.68	0.64
7 月	222	3.3	1.82	1.21	31,032	37,670	1.37	0.87	575	1.9	842	2.2	1.68	0.68
8 月	225	3.4	1.84	1.22	30,491	35,992	1.39	0.88	581	1.9	695	1.9	1.40	0.84
9 月	227	3.4	1.83	1.23	31,098	36,009	1.29	0.87	501	1.6	686	1.9	0.94	0.73
10月	208	3.1	1.86	1.24	32,290	36,189	1.32	0.89	494	1.5	642	1.8	1.82	0.77
11月	209	3.3	1.90	1.26	32,021	34,625	1.41	0.91	491	1.5	570	1.6	1.95	0.86
12月	204	3.3	1.90	1.27	31,268	31,761	1.44	0.92	506	1.6	513	1.6	1.80	0.99
28年 1 月	211	3.2	2.07	1.28	32,062	32,244	1.48	0.93	476	1.5	526	1.6	1.25	0.90
2 月	213	3.3	1.92	1.28	34,243	34,933	1.40	0.94	506	1.5	552	1.6	1.50	0.92
3 月	216	3.2	1.90	1.30	36,817	36,198	1.36	0.93	546	1.5	632	1.7	1.15	0.86
28年 4 月	224	3.2	2.06	1.34	35,373	37,675	1.50	0.97	526	1.5	722	1.9	0.81	0.73
5 月	216	3.2	2.09	1.36	33,989	36,892	1.56	1.00	522	1.5	715	1.9	0.92	0.73
6 月	210	3.1	2.01	1.37	34,194	35,948	1.59	1.03	503	1.5	848	2.4	0.69	0.59
7 月	203	3.0	2.01	1.37	33,148	34,255	1.44	1.02	493	1.5	799	2.3	1.42	0.62
8 月	212	3.1	2.02	1.37	34,137	34,106	1.52	1.03	572	1.7	617	1.8	1.81	0.93
9 月	204	3.0	2.09	1.38	34,781	34,091	1.68	1.05	598	1.7	603	1.8	1.88	0.99
10月	195	3.0	2.11	1.40	36,323	33,545	1.67	1.08	643	1.8	568	1.7	1.99	1.13
11月	197	3.1	2.11	1.41	36,343	31,918	1.57	1.09	645	1.8	513	1.6	2.31	1.26
12月	193	3.1	2.18	1.43	35,010	29,422	1.70	1.10	617	1.8	464	1.6	2.78	1.33
29年 1 月	197	3.0	2.13	1.43	37,237	31,254	1.68	1.12	688	1.8	520	1.7	1.84	1.32
2 月	188	2.8	2.12	1.43	39,512	32,998	1.63	1.10	708	1.8	533	1.6	1.82	1.33
3 月	188	2.8	2.13	1.45	41,636	34,821	1.62	1.12	736	1.8	566	1.6	2.06	1.30

(注) 1. 新規学卒を除き、パートタイムを含む。

2. 完全失業率及び全国・鹿児島県の新規・有効求人倍率は、季節調整値替済である。なお、平成27年12月以前の数値は新季節調整値により改訂されている。