

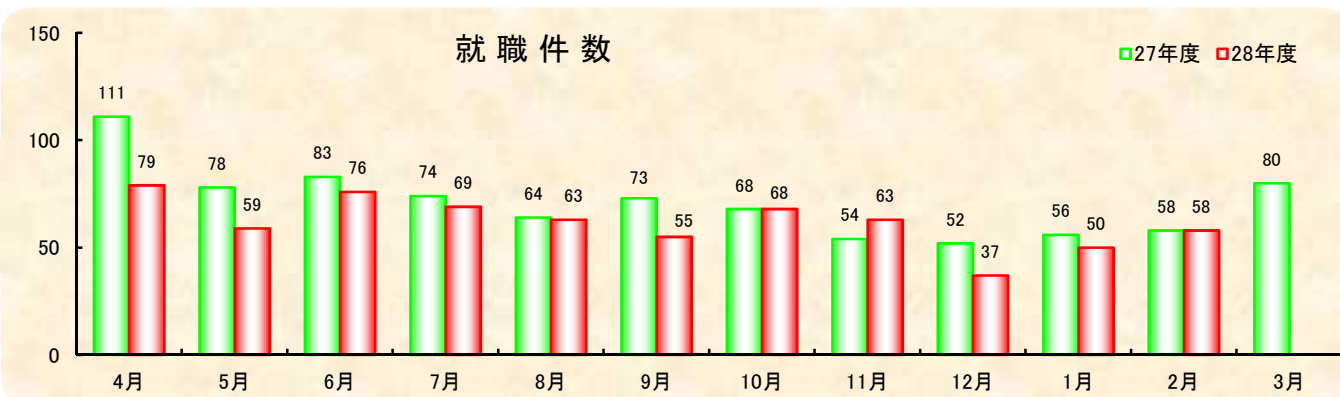
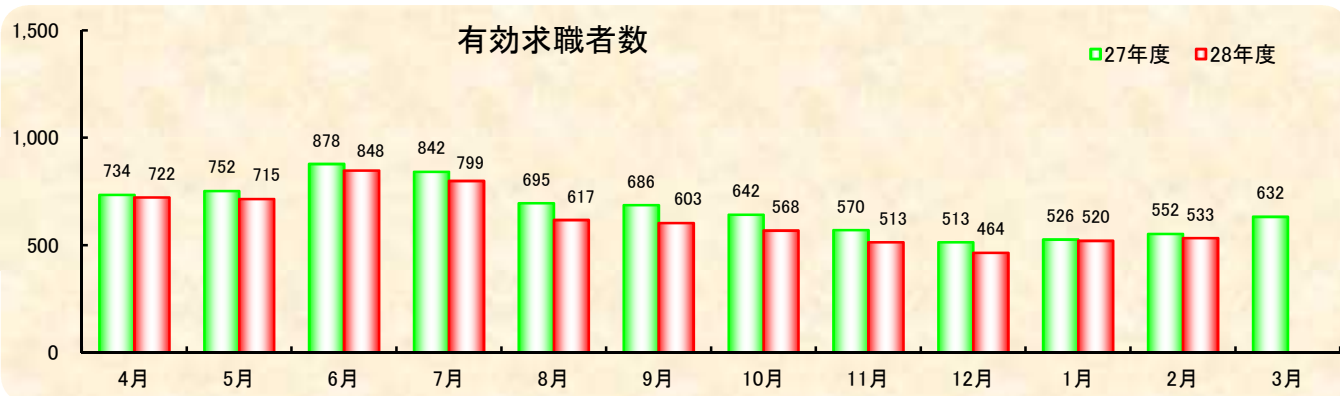
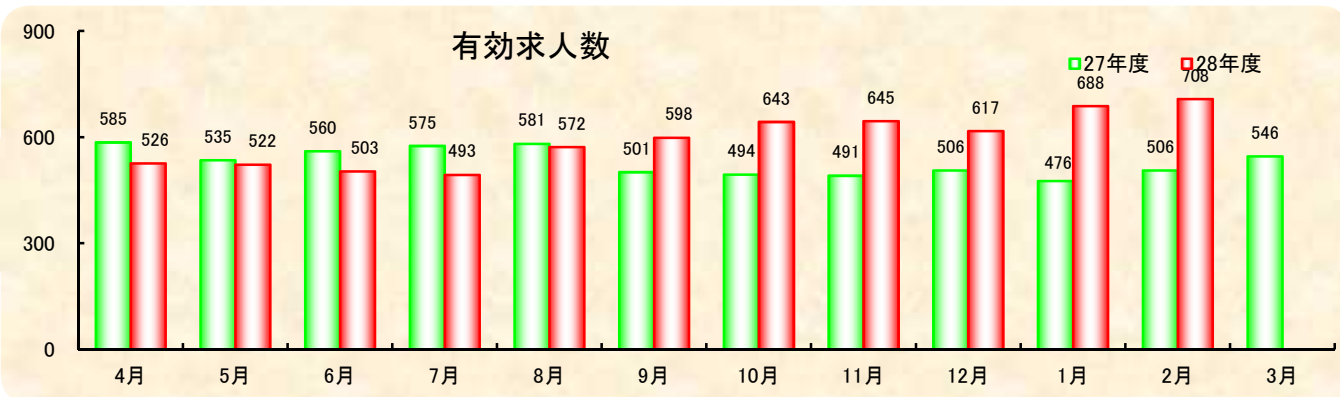
平成29年2月 業務月報

鹿児島公共職業安定所
熊毛出張所
鹿児島県西之表市西之表16314-6
種子島合同庁舎1F
TEL 0997-22-1318
FAX 0997-23-4852



H-IIロケット
提供: JAXA

ハローワークくまげ



1.職業紹介状況(学卒を除き、パートタイムを含む)

		計	男	女	前月	前年同月	前年同月比
求 職 ・ 求 人	A 新規求職申込件数	123	45	78	153	135	▲ 8.9
	常用	122	45	77	153	133	▲ 8.3
	雇用保険受給者	26	8	18	42	32	▲ 18.8
	B 月間有効求職者数	533	238	295	520	552	▲ 3.4
	常用	531	238	293	518	550	▲ 3.5
	雇用保険受給者	198	81	117	203	210	▲ 5.7
	C 新規求人数	224	*	*	282	203	10.3
	常用	207	*	*	255	199	4.0
	D 月間有効求人数	708	*	*	688	506	39.9
紹 介 ・ 就 職	E 紹介件数	128	53	75	131	141	▲ 9.2
	常用	122	51	71	120	138	▲ 11.6
	雇用保険受給者	13	4	9	17	19	▲ 31.6
	F 就職件数	58	13	45	50	58	±0
	常用	48	12	36	47	56	▲ 14.3
	雇用保険受給者	9	0	9	5	11	▲ 18.2
	G 充足数	57	*	*	49	50	14.0
常用	47	*	*	45	48	▲ 2.1	
比 率	新規求人倍率 (C/A)	1.82	*	*	1.84	1.50	0.32
	有効求人倍率 (D/B)	1.33	*	*	1.32	0.92	0.41
	就職率【常用】(F/A)	39.3	26.7	46.8	30.7	42.1	▲ 2.8
	充足率【常用】(G/C)	22.7	*	*	17.6	24.1	▲ 1.4

2.パートタイム職業紹介状況

		計	男	女	前月	前年同月	前年同月比
A	新規求職申込件数	53	13	40	66	48	10.4
B	月間有効求職者数	248	64	184	247	227	9.3
C	新規求人数	99	*	*	127	106	▲ 6.6
D	月間有効求人数	318	*	*	308	238	33.6
E	紹介件数	63	19	44	69	50	26.0
F	就職件数	37	3	34	25	25	48.0
	新規求人倍率 (C/A)	1.87	*	*	1.92	2.21	▲ 0.34
	有効求人倍率 (D/B)	1.28	*	*	1.25	1.05	0.23

※求職申込時の「性別」欄の記載が任意となったことから、男女の計は必ずしも一致しない

3. 雇用保険適用・給付取扱状況

		計	性別		前月	前年同月	前年同月比	
			男	女				
新規適用事業所数			*	*	3	3	-	
月末適用事業所数		866	*	*	865	856	1.2	
月末被保険者数		8,330	4,204	4,126	8,250	8,356	▲ 0.3	
離職票交付枚数		43	*	*	64	56	▲ 23.2	
一般	受給資格決定件数	33	13	20	48	41	▲ 19.5	
	初回受給者数	26	11	15	21	26	±0	
	受給者実人員	121	46	75	123	154	▲ 21.4	
	支給金額	11,870	5,119	6,751	13,522	14,036	▲ 15.4	
高年齢	受給資格決定件数	3	2	1	1	3	±0	
	受給者数	3	2	1	3	3	±0	
	支給金額	504	402	102	549	639	▲ 21.1	
特例	受給資格決定件数	1		1			-	
	受給者数				1		-	
	支給金額				163		-	
就職促進給付	計	支給人員	7	3	4	9	13	▲ 46.2
		支給金額	1,969	1,088	881	1,922	2,093	▲ 5.9
	再就職	支給人員	5	3	2	4	5	±0
		支給金額	1,586	1,088	498	1,124	964	64.6
	定着	受給者実人員	4	2	2	4	8	▲ 50.0
		支給金額	1,331	833	498	1,124	1,129	17.9
	就業	受給者実人員				1		-
		支給金額				55		-
高年齢継続給付	受給要件確認件数	3	1	2	3	1	200.0	
	受給者実人員	37	20	17	50	36	2.8	
	支給金額	587	351	237	1,048	614	▲ 4.4	
育児休業給付	基本給付金	受給要件確認件数	2		2	5	6	▲ 66.7
		受給者実人員	34	2	32	36	40	▲ 15.0
		支給金額	3,893	3,656		4,099	5,267	▲ 26.1
	復職帰場	受給者数						-
		支給金額						-
練習教育給付	受給者数	2	1	1	17	2	±0	
	支給金額	27	11	16	460	59	▲ 54.5	

金額単位：千円

全国・鹿児島県・管内 雇用失業情勢

鹿児島公共職業安定所熊毛出張所

年度 月別	全 国				鹿 児 島 県				管 内 (西 之 表 市 ・ 熊 毛 郡)					
	完 全 失業者数 (万人)	完 全 失業率 (%)	新 規 求人倍率 (倍)	有 効 求人倍率 (倍)	月間有効 求人数 (人)	月間有効 求職者数 (人)	新 規 求人倍率 (倍)	有 効 求人倍率 (倍)	月間有効 求人数 (人)	県 内 割 合	月間有効 求職者数 (人)	県 内 割 合	新 規 求人倍率 (倍)	有 効 求人倍率 (倍)
26年 4月	254	3.6	1.63	1.08	29,478	42,018	1.20	0.74	543	1.8	739	1.8	0.80	0.73
5月	242	3.6	1.64	1.09	28,079	41,586	1.16	0.75	510	1.8	752	1.8	0.93	0.68
6月	245	3.7	1.65	1.10	27,636	40,929	1.16	0.75	521	1.9	885	2.2	0.66	0.59
7月	248	3.7	1.66	1.10	28,133	39,213	1.19	0.75	536	1.9	874	2.2	1.20	0.61
8月	231	3.5	1.64	1.10	28,036	38,307	1.11	0.75	529	1.9	724	1.9	1.31	0.73
9月	233	3.6	1.66	1.10	29,892	38,807	1.26	0.77	635	2.1	704	1.8	1.65	0.90
10月	233	3.5	1.70	1.11	30,498	37,995	1.27	0.79	597	2.0	631	1.7	1.68	0.95
11月	219	3.5	1.69	1.12	29,344	35,300	1.26	0.81	569	1.9	610	1.7	1.89	0.93
12月	210	3.4	1.75	1.14	27,592	32,228	1.25	0.81	541	2.0	523	1.6	2.31	1.03
27年 1月	231	3.6	1.77	1.14	28,956	33,574	1.29	0.81	566	2.0	572	1.7	1.28	0.99
2月	226	3.5	1.70	1.15	31,938	35,246	1.36	0.84	602	1.9	609	1.7	1.81	0.99
3月	228	3.4	1.74	1.16	34,338	37,257	1.33	0.85	627	1.8	644	1.7	1.48	0.97
27年 4月	234	3.3	1.77	1.17	32,755	39,717	1.28	0.86	585	1.8	734	1.8	0.85	0.80
5月	224	3.3	1.78	1.18	30,934	39,267	1.35	0.87	535	1.7	752	1.9	1.12	0.71
6月	224	3.4	1.79	1.19	31,073	39,266	1.32	0.86	560	1.8	878	2.2	0.68	0.64
7月	222	3.3	1.82	1.21	31,032	37,670	1.37	0.87	575	1.9	842	2.2	1.68	0.68
8月	225	3.4	1.84	1.22	30,491	35,992	1.39	0.88	581	1.9	695	1.9	1.40	0.84
9月	227	3.4	1.83	1.23	31,098	36,009	1.29	0.87	501	1.6	686	1.9	0.94	0.73
10月	208	3.1	1.86	1.24	32,290	36,189	1.32	0.89	494	1.5	642	1.8	1.82	0.77
11月	209	3.3	1.90	1.26	32,021	34,625	1.41	0.91	491	1.5	570	1.6	1.95	0.86
12月	204	3.3	1.90	1.27	31,268	31,761	1.44	0.92	506	1.6	513	1.6	1.80	0.99
28年 1月	211	3.2	2.07	1.28	32,062	32,244	1.48	0.93	476	1.5	526	1.6	1.25	0.90
2月	213	3.3	1.92	1.28	34,243	34,933	1.40	0.94	506	1.5	552	1.6	1.50	0.92
3月	216	3.2	1.90	1.30	36,817	36,198	1.36	0.93	546	1.5	632	1.7	1.15	0.86
28年 4月	224	3.2	2.06	1.34	35,373	37,675	1.50	0.97	526	1.5	722	1.9	0.81	0.73
5月	216	3.2	2.09	1.36	33,989	36,892	1.56	1.00	522	1.5	715	1.9	0.92	0.73
6月	210	3.1	2.01	1.37	34,194	35,948	1.59	1.03	503	1.5	848	2.4	0.69	0.59
7月	203	3.0	2.01	1.37	33,148	34,255	1.44	1.02	493	1.5	799	2.3	1.42	0.62
8月	212	3.1	2.02	1.37	34,137	34,106	1.52	1.03	572	1.7	617	1.8	1.81	0.93
9月	204	3.0	2.09	1.38	34,781	34,091	1.68	1.05	598	1.7	603	1.8	1.88	0.99
10月	195	3.0	2.11	1.40	36,323	33,545	1.67	1.08	643	1.8	568	1.7	1.99	1.13
11月	197	3.1	2.11	1.41	36,343	31,918	1.57	1.09	645	1.8	513	1.6	2.31	1.26
12月	193	3.1	2.18	1.43	35,010	29,422	1.70	1.10	617	1.8	464	1.6	2.78	1.33
29年 1月	197	3.0	2.13	1.43	37,237	31,254	1.68	1.12	688	1.8	520	1.7	1.84	1.32
2月	188	2.8	2.12	1.43	39,512	32,998	1.63	1.10	708	1.8	533	1.6	1.82	1.33
3月														

(注) 1. 新規学卒を除き、パートタイムを含む。

2. 完全失業率及び全国・鹿児島県の新規・有効求人倍率は、季節調整値替済である。なお、平成27年12月以前の数値は新季節調整値により改訂されている。