

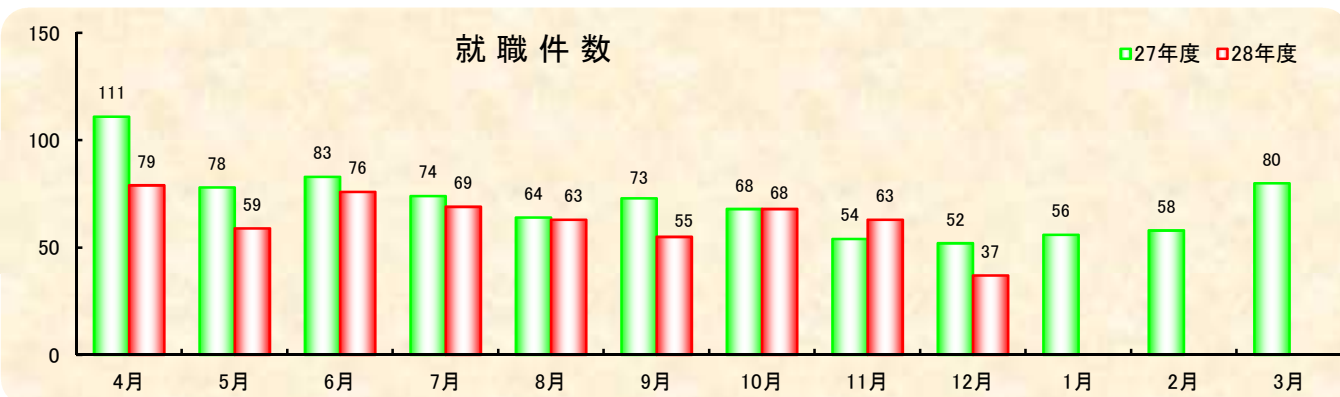
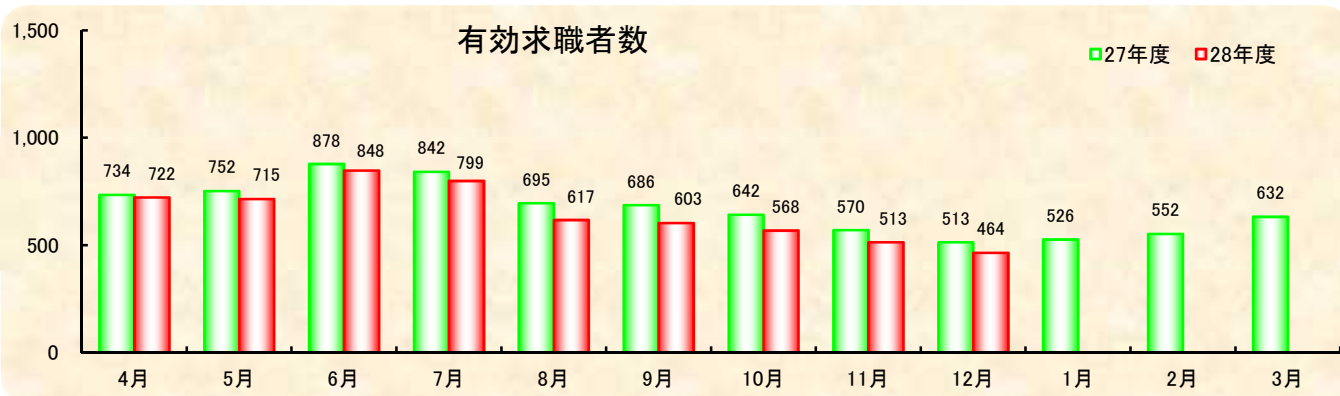
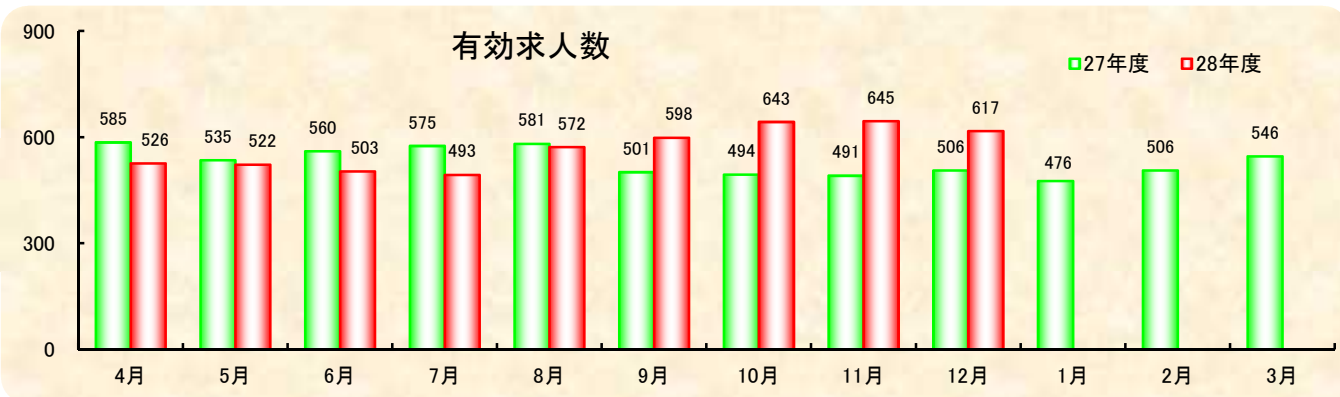
平成28年12月 業務月報

鹿児島公共職業安定所
熊毛出張所
鹿児島県西之表市西之表16314-6
種子島合同庁舎1F
TEL 0997-22-1318
FAX 0997-23-4852



H-IIAロケット
提供:JAXA

ハローワークくまげ



1.職業紹介状況(学卒を除き、パートタイムを含む)

		計	男	女	前月	前年同月	前年同月比
求 職 ・ 求 人	A 新規求職申込件数	90	40	50	88	96	▲ 6.3
	常用	89	39	50	87	96	▲ 7.3
	雇用保険受給者	29	11	18	21	31	▲ 6.5
	B 月間有効求職者数	464	229	235	513	513	▲ 9.6
	常用	461	228	233	511	513	▲ 10.1
	雇用保険受給者	188	81	107	195	220	▲ 14.5
	C 新規求人数	250	*	*	203	173	44.5
	常用	227	*	*	163	162	40.1
	D 月間有効求人数	617	*	*	645	506	21.9
紹 介 ・ 就 職	E 紹介件数	48	27	21	85	92	▲ 47.8
	常用	47	26	21	74	77	▲ 39.0
	雇用保険受給者	4	3	1	9	12	▲ 66.7
	F 就職件数	37	17	20	63	52	▲ 28.8
	常用	35	16	19	60	43	▲ 18.6
	雇用保険受給者	4	2	2	12	10	▲ 60.0
	G 充足数	37	*	*	52	49	▲ 24.5
常用	35	*	*	49	40	▲ 12.5	
比 率	新規求人倍率 (C/A)	2.78	*	*	2.31	1.80	0.98
	有効求人倍率 (D/B)	1.33	*	*	1.26	0.99	0.34
	就職率【常用】(F/A)	39.3	41.0	38.0	69.0	44.8	▲ 5.5
	充足率【常用】(G/C)	15.4	*	*	30.1	24.7	▲ 9.3

2.パートタイム職業紹介状況

		計	男	女	前月	前年同月	前年同月比
A	新規求職申込件数	47	7	40	34	30	56.7
B	月間有効求職者数	216	56	160	225	198	9.1
C	新規求人数	112	*	*	90	78	43.6
D	月間有効求人数	278	*	*	297	223	24.7
E	紹介件数	21	4	17	38	43	▲ 51.2
F	就職件数	19	5	14	28	34	▲ 44.1
	新規求人倍率 (C/A)	2.38	*	*	2.65	2.60	▲ 0.22
	有効求人倍率 (D/B)	1.29	*	*	1.32	1.13	0.16

※求職申込時の「性別」欄の記載が任意となったことから、男女の計は必ずしも一致しない

3. 雇用保険適用・給付取扱状況

		計	性別		前月	前年同月	前年同月比	
			男	女				
新規適用事業所数		3	*	*		3	±0	
月末適用事業所数		862	*	*	860	852	1.2	
月末被保険者数		8,208	4,159	4,049	8,145	8,162	0.6	
離職票交付枚数		70	*	*	39	56	25.0	
一般	受給資格決定件数	28	11	17	28	29	▲ 3.4	
	初回受給者数	18	5	13	25	21	▲ 14.3	
	受給者実人員	119	44	75	135	152	▲ 21.7	
	支給金額	12,463	4,905	7,558	14,776	15,890	▲ 21.6	
高年齢	受給資格決定件数	5	4	1			-	
	受給者数	2	2		1	2	±0	
	支給金額	470	470		194	201	134.0	
特例	受給資格決定件数	1	1				-	
	受給者数						-	
	支給金額						-	
就職促進給付	計	支給人員	16	7	9	13	23	▲ 30.4
		支給金額	2,230	796	1,433	3,243	4,924	▲ 54.7
	再就職	支給人員	8	2	6	11	10	▲ 20.0
		支給金額	1,338	248	1,090	3,138	3,074	▲ 56.5
	定着	受給者実人員	6	3	3		11	▲ 45.5
		支給金額	839	496	343		1,798	▲ 53.3
	就業	受給者実人員	2	2		2	2	±0
		支給金額	53	53		105	52	0.5
継続給付 高年齢雇用	受給要件確認件数	4	4			2	100.0	
	受給者実人員	38	20	18	49	40	▲ 5.0	
	支給金額	655	395	260	944	702	▲ 6.7	
育児休業給付	基本給付金	受給要件確認件数	7		7	1	11	▲ 36.4
		受給者実人員	35		35	33	54	▲ 35.2
		支給金額	4,112	4,112		3,385	5,863	▲ 29.9
	復職帰場	受給者数						-
		支給金額						-
練習教育給付	受給者数	3	3		2		-	
	支給金額	134	134		66		-	

金額単位：千円

全国・鹿児島県・管内 雇用失業情勢

鹿児島公共職業安定所熊毛出張所

年度 月別	全 国				鹿 児 島 県				管 内 (西 之 表 市 ・ 熊 毛 郡)					
	完 全 失業者数 (万人)	完 全 失業率 (%)	新 規 求人倍率 (倍)	有 効 求人倍率 (倍)	月間有効 求人数 (人)	月間有効 求職者数 (人)	新 規 求人倍率 (倍)	有 効 求人倍率 (倍)	月間有効 求人数 (人)	県 内 割 合	月間有効 求職者数 (人)	県 内 割 合	新 規 求人倍率 (倍)	有 効 求人倍率 (倍)
26年 4 月	254	3.6	1.63	1.08	29,478	42,018	1.20	0.74	543	1.8	739	1.8	0.80	0.73
5 月	242	3.6	1.64	1.09	28,079	41,586	1.16	0.75	510	1.8	752	1.8	0.93	0.68
6 月	245	3.7	1.65	1.10	27,636	40,929	1.16	0.75	521	1.9	885	2.2	0.66	0.59
7 月	248	3.7	1.66	1.10	28,133	39,213	1.19	0.75	536	1.9	874	2.2	1.20	0.61
8 月	231	3.5	1.64	1.10	28,036	38,307	1.11	0.75	529	1.9	724	1.9	1.31	0.73
9 月	233	3.6	1.66	1.10	29,892	38,807	1.26	0.77	635	2.1	704	1.8	1.65	0.90
10月	233	3.5	1.70	1.11	30,498	37,995	1.27	0.79	597	2.0	631	1.7	1.68	0.95
11月	219	3.5	1.69	1.12	29,344	35,300	1.26	0.81	569	1.9	610	1.7	1.89	0.93
12月	210	3.4	1.75	1.14	27,592	32,228	1.25	0.81	541	2.0	523	1.6	2.31	1.03
27年 1 月	231	3.6	1.77	1.14	28,956	33,574	1.29	0.81	566	2.0	572	1.7	1.28	0.99
2 月	226	3.5	1.70	1.15	31,938	35,246	1.36	0.84	602	1.9	609	1.7	1.81	0.99
3 月	228	3.4	1.74	1.16	34,338	37,257	1.33	0.85	627	1.8	644	1.7	1.48	0.97
27年 4 月	234	3.3	1.77	1.17	32,755	39,717	1.28	0.86	585	1.8	734	1.8	0.85	0.80
5 月	224	3.3	1.78	1.18	30,934	39,267	1.35	0.87	535	1.7	752	1.9	1.12	0.71
6 月	224	3.4	1.79	1.19	31,073	39,266	1.32	0.86	560	1.8	878	2.2	0.68	0.64
7 月	222	3.3	1.82	1.21	31,032	37,670	1.37	0.87	575	1.9	842	2.2	1.68	0.68
8 月	225	3.4	1.84	1.22	30,491	35,992	1.39	0.88	581	1.9	695	1.9	1.40	0.84
9 月	227	3.4	1.83	1.23	31,098	36,009	1.29	0.87	501	1.6	686	1.9	0.94	0.73
10月	208	3.1	1.86	1.24	32,290	36,189	1.32	0.89	494	1.5	642	1.8	1.82	0.77
11月	209	3.3	1.90	1.26	32,021	34,625	1.41	0.91	491	1.5	570	1.6	1.95	0.86
12月	204	3.3	1.90	1.27	31,268	31,761	1.44	0.92	506	1.6	513	1.6	1.80	0.99
28年 1 月	211	3.2	2.07	1.28	32,062	32,244	1.48	0.93	476	1.5	526	1.6	1.25	0.90
2 月	213	3.3	1.92	1.28	34,243	34,933	1.40	0.94	506	1.5	552	1.6	1.50	0.92
3 月	216	3.2	1.90	1.30	36,817	36,198	1.36	0.93	546	1.5	632	1.7	1.15	0.86
28年 4 月	224	3.2	2.06	1.34	35,373	37,675	1.50	0.97	526	1.5	722	1.9	0.81	0.73
5 月	216	3.2	2.09	1.36	33,989	36,892	1.56	1.00	522	1.5	715	1.9	0.92	0.73
6 月	210	3.1	2.01	1.37	34,194	35,948	1.59	1.04	503	1.5	848	2.4	0.69	0.59
7 月	203	3.0	2.01	1.37	33,148	34,255	1.44	1.03	493	1.5	799	2.3	1.42	0.62
8 月	212	3.1	2.02	1.37	34,137	34,106	1.52	1.03	572	1.7	617	1.8	1.81	0.93
9 月	204	3.0	2.09	1.38	34,781	34,091	1.68	1.03	598	1.7	603	1.8	1.88	0.99
10月	195	3.0	2.11	1.40	36,323	33,545	1.67	1.09	643	1.8	568	1.7	1.99	1.13
11月	197	3.1	2.11	1.41	36,343	31,918	1.57	1.09	645	1.8	513	1.6	2.31	1.26
12月	193	3.1	2.18	1.43	35,010	29,422	1.70	1.12	617	1.8	464	1.6	2.78	1.33
29年 1 月														
2 月														
3 月														

(注) 1. 新規学卒を除き、パートタイムを含む。

2. 完全失業率及び全国・鹿児島県の新規・有効求人倍率は、季節調整値替済である。なお、平成27年12月以前の数値は新季節調整値により改訂されている。