

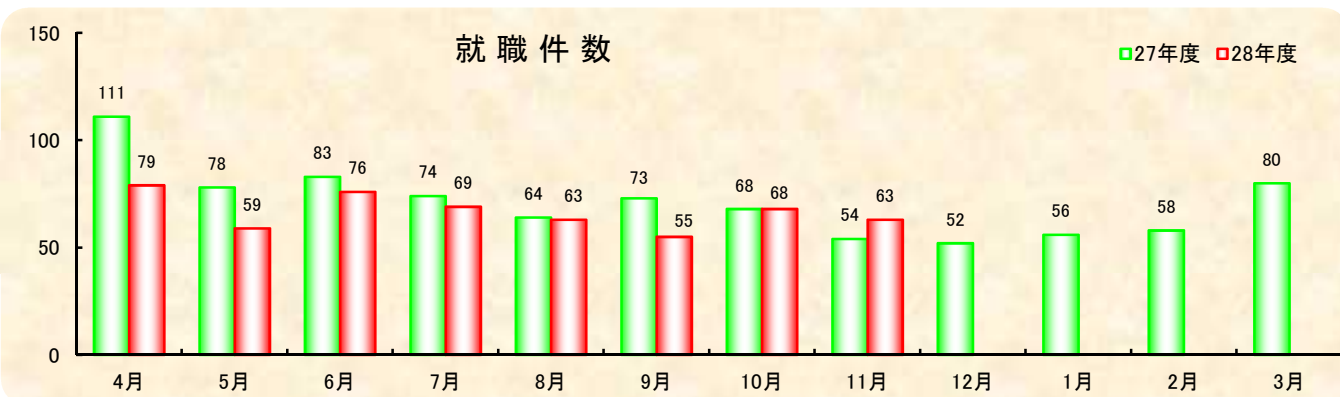
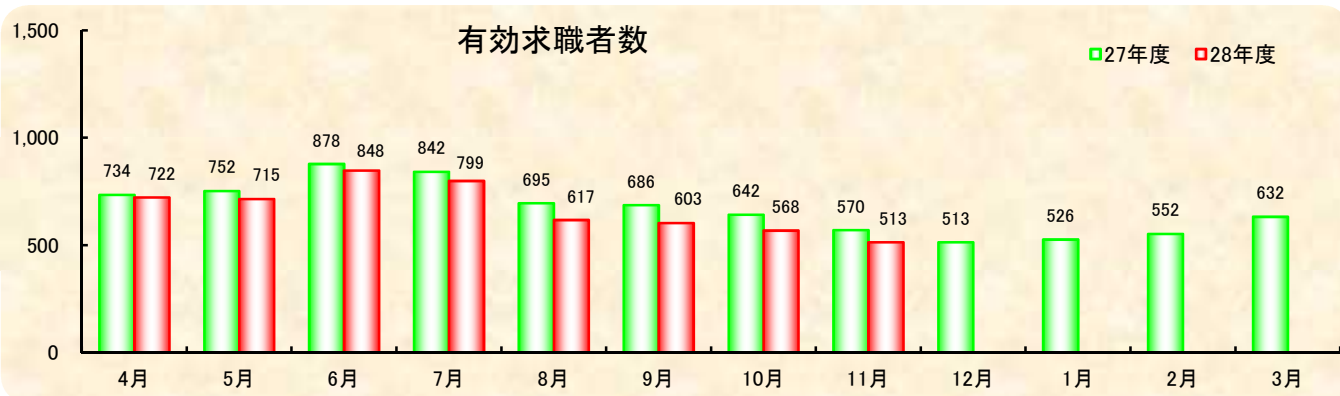
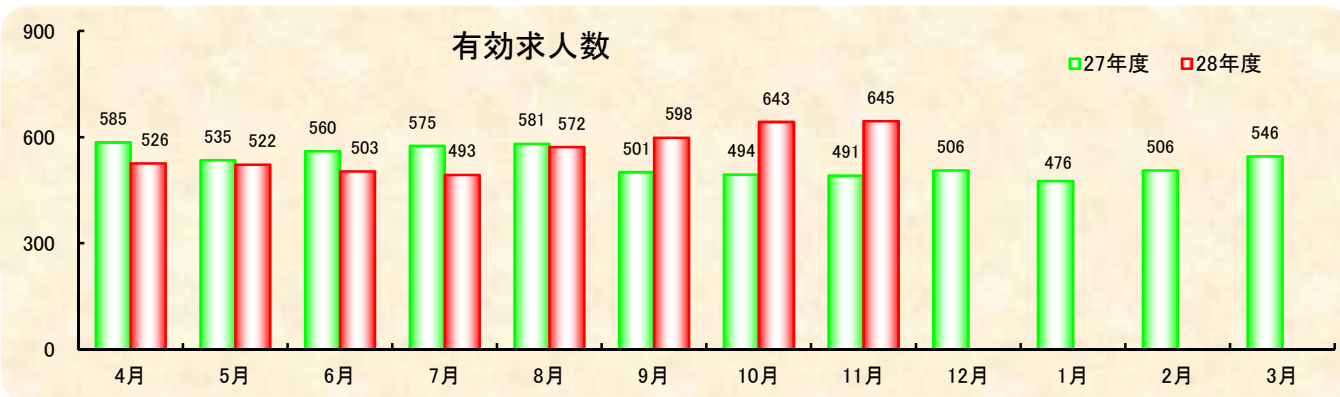
# 平成28年11月 業務月報

鹿児島公共職業安定所  
熊毛出張所  
鹿児島県西之表市西之表16314-6  
種子島合同庁舎1F  
TEL 0997-22-1318  
FAX 0997-23-4852



H-IIAロケット  
提供:JAXA

## ハローワークくまげ



## 1.職業紹介状況(学卒を除き、パートタイムを含む)

		計	男	女	前月	前年同月	前年同月比
求 職 ・ 求 人	A 新規求職申込件数	88	39	49	111	91	▲ 3.3
	常用	87	39	48	111	91	▲ 4.4
	雇用保険受給者	21	8	13	29	22	▲ 4.5
	B 月間有効求職者数	513	248	264	568	570	▲ 10.0
	常用	511	248	262	565	569	▲ 10.2
	雇用保険受給者	195	84	111	225	229	▲ 14.8
	C 新規求人数	203	*	*	221	177	14.7
	常用	163	*	*	205	154	5.8
	D 月間有効求人数	645	*	*	643	491	31.4
紹 介 ・ 就 職	E 紹介件数	85	41	44	118	104	▲ 18.3
	常用	74	38	36	109	94	▲ 21.3
	雇用保険受給者	9	2	7	21	20	▲ 55.0
	F 就職件数	63	30	33	68	54	16.7
	常用	60	27	33	60	51	17.6
	雇用保険受給者	12	5	7	11	12	±0
	G 充足数	52	*	*	58	42	23.8
常用	49	*	*	52	39	25.6	
比 率	新規求人倍率 (C/A)	2.31	*	*	1.99	1.95	0.36
	有効求人倍率 (D/B)	1.26	*	*	1.13	0.86	0.40
	就職率【常用】(F/A)	69.0	69.2	68.8	54.1	56.0	13.0
	充足率【常用】(G/C)	30.1	*	*	25.4	25.3	4.8

## 2.パートタイム職業紹介状況

		計	男	女	前月	前年同月	前年同月比
A	新規求職申込件数	34	10	24	47	39	▲ 12.8
B	月間有効求職者数	225	56	169	249	223	0.9
C	新規求人数	90	*	*	105	86	4.7
D	月間有効求人数	297	*	*	289	219	35.6
E	紹介件数	38	12	26	53	45	▲ 15.6
F	就職件数	28	8	20	35	20	40.0
	新規求人倍率 (C/A)	2.65	*	*	2.23	2.21	0.44
	有効求人倍率 (D/B)	1.32	*	*	1.16	0.98	0.34

※求職申込時の「性別」欄の記載が任意となったことから、男女の計は必ずしも一致しない

### 3. 雇用保険適用・給付取扱状況

		計	性別		前月	前年同月	前年同月比	
			男	女				
新規適用事業所数			*	*	2	1	-	
月末適用事業所数		860	*	*	860	850	1.2	
月末被保険者数		8,145	4,116	4,029	8,085	8,115	0.4	
離職票交付枚数		39	*	*	86	56	▲ 30.4	
一般	受給資格決定件数	28	12	16	28	26	7.7	
	初回受給者数	25	10	15	31	24	4.2	
	受給者実人員	135	53	82	159	171	▲ 21.1	
	支給金額	14,776	7,079	7,697	17,831	18,564	▲ 20.4	
高年齢	受給資格決定件数				3	7	-	
	受給者数	1	1		2	7	▲ 85.7	
	支給金額	194	194		495	1,442	▲ 86.5	
特例	受給資格決定件数						-	
	受給者数				2		-	
	支給金額				275		-	
就職促進給付	計	支給人員	13	8	5	15	21	▲ 38.1
		支給金額	3,243	1,845	1,398	3,070	4,709	▲ 31.1
	再就職	支給人員	11	6	5	10	13	▲ 15.4
		支給金額	3,138	1,740	1,398	2,543	4,021	▲ 22.0
	定着	受給者実人員				3	5	-
		支給金額				394	534	-
	就業	受給者実人員	2	2		2	3	▲ 33.3
		支給金額	105	105		132	153	▲ 31.2
高年齢継続給付	受給要件確認件数				2		-	
	受給者実人員	49	32	17	36	47	4.3	
	支給金額	944	664	279	626	921	2.4	
育児休業給付	基本給付金	受給要件確認件数	1		1	5	9	▲ 88.9
		受給者実人員	33		33	34	41	▲ 19.5
		支給金額	3,385	3,385		3,889	4,789	▲ 29.3
	復職帰場	受給者数						-
		支給金額						-
練習教育給付	受給者数	2	1	1	3		-	
	支給金額	66	24	42	95		-	

金額単位：千円

# 全国・鹿児島県・管内 雇用失業情勢

鹿児島公共職業安定所熊毛出張所

年度 月別	全 国				鹿 児 島 県				管 内 ( 西 之 表 市 ・ 熊 毛 郡 )					
	完 全 失業者数 (万人)	完 全 失業率 (%)	新 規 求人倍率 (倍)	有 効 求人倍率 (倍)	月間有効 求人数 (人)	月間有効 求職者数 (人)	新 規 求人倍率 (倍)	有 効 求人倍率 (倍)	月間有効 求人数 (人)	県 内 割 合	月間有効 求職者数 (人)	県 内 割 合	新 規 求人倍率 (倍)	有 効 求人倍率 (倍)
26年 4月	254	3.6	1.63	<b>1.08</b>	29,478	42,018	1.20	<b>0.74</b>	543	1.8	739	1.8	0.80	<b>0.73</b>
5月	242	3.6	1.64	<b>1.09</b>	28,079	41,586	1.16	<b>0.75</b>	510	1.8	752	1.8	0.93	<b>0.68</b>
6月	245	3.7	1.65	<b>1.10</b>	27,636	40,929	1.16	<b>0.75</b>	521	1.9	885	2.2	0.66	<b>0.59</b>
7月	248	3.7	1.66	<b>1.10</b>	28,133	39,213	1.19	<b>0.75</b>	536	1.9	874	2.2	1.20	<b>0.61</b>
8月	231	3.5	1.64	<b>1.10</b>	28,036	38,307	1.11	<b>0.75</b>	529	1.9	724	1.9	1.31	<b>0.73</b>
9月	233	3.6	1.66	<b>1.10</b>	29,892	38,807	1.26	<b>0.77</b>	635	2.1	704	1.8	1.65	<b>0.90</b>
10月	233	3.5	1.70	<b>1.11</b>	30,498	37,995	1.27	<b>0.79</b>	597	2.0	631	1.7	1.68	<b>0.95</b>
11月	219	3.5	1.69	<b>1.12</b>	29,344	35,300	1.26	<b>0.81</b>	569	1.9	610	1.7	1.89	<b>0.93</b>
12月	210	3.4	1.75	<b>1.14</b>	27,592	32,228	1.25	<b>0.81</b>	541	2.0	523	1.6	2.31	<b>1.03</b>
27年 1月	231	3.6	1.77	<b>1.14</b>	28,956	33,574	1.29	<b>0.81</b>	566	2.0	572	1.7	1.28	<b>0.99</b>
2月	226	3.5	1.70	<b>1.15</b>	31,938	35,246	1.36	<b>0.84</b>	602	1.9	609	1.7	1.81	<b>0.99</b>
3月	228	3.4	1.74	<b>1.16</b>	34,338	37,257	1.33	<b>0.85</b>	627	1.8	644	1.7	1.48	<b>0.97</b>
27年 4月	234	3.3	1.77	<b>1.17</b>	32,755	39,717	1.28	<b>0.86</b>	585	1.8	734	1.8	0.85	<b>0.80</b>
5月	224	3.3	1.78	<b>1.18</b>	30,934	39,267	1.35	<b>0.87</b>	535	1.7	752	1.9	1.12	<b>0.71</b>
6月	224	3.4	1.79	<b>1.19</b>	31,073	39,266	1.32	<b>0.86</b>	560	1.8	878	2.2	0.68	<b>0.64</b>
7月	222	3.3	1.82	<b>1.21</b>	31,032	37,670	1.37	<b>0.87</b>	575	1.9	842	2.2	1.68	<b>0.68</b>
8月	225	3.4	1.84	<b>1.22</b>	30,491	35,992	1.39	<b>0.88</b>	581	1.9	695	1.9	1.40	<b>0.84</b>
9月	227	3.4	1.83	<b>1.23</b>	31,098	36,009	1.29	<b>0.87</b>	501	1.6	686	1.9	0.94	<b>0.73</b>
10月	208	3.1	1.86	<b>1.24</b>	32,290	36,189	1.32	<b>0.89</b>	494	1.5	642	1.8	1.82	<b>0.77</b>
11月	209	3.3	1.90	<b>1.26</b>	32,021	34,625	1.41	<b>0.91</b>	491	1.5	570	1.6	1.95	<b>0.86</b>
12月	204	3.3	1.90	<b>1.27</b>	31,268	31,761	1.44	<b>0.92</b>	506	1.6	513	1.6	1.80	<b>0.99</b>
28年 1月	211	3.2	2.07	<b>1.28</b>	32,062	32,244	1.48	<b>0.93</b>	476	1.5	526	1.6	1.25	<b>0.90</b>
2月	213	3.3	1.92	<b>1.28</b>	34,243	34,933	1.40	<b>0.94</b>	506	1.5	552	1.6	1.50	<b>0.92</b>
3月	216	3.2	1.90	<b>1.30</b>	36,817	36,198	1.36	<b>0.93</b>	546	1.5	632	1.7	1.15	<b>0.86</b>
28年 4月	224	3.2	2.06	<b>1.34</b>	35,373	37,675	1.50	<b>0.97</b>	526	1.5	722	1.9	0.81	<b>0.73</b>
5月	216	3.2	2.09	<b>1.36</b>	33,989	36,892	1.56	<b>1.00</b>	522	1.5	715	1.9	0.92	<b>0.73</b>
6月	210	3.1	2.01	<b>1.37</b>	34,194	35,948	1.59	<b>1.04</b>	503	1.5	848	2.4	0.69	<b>0.59</b>
7月	203	3.0	2.01	<b>1.37</b>	33,148	34,255	1.44	<b>1.03</b>	493	1.5	799	2.3	1.42	<b>0.62</b>
8月	212	3.1	2.02	<b>1.37</b>	34,137	34,106	1.52	<b>1.03</b>	572	1.7	617	1.8	1.81	<b>0.93</b>
9月	204	3.0	2.09	<b>1.38</b>	34,781	34,091	1.68	<b>1.03</b>	598	1.7	603	1.8	1.88	<b>0.99</b>
10月	195	3.0	2.11	<b>1.40</b>	36,323	33,545	1.67	<b>1.09</b>	643	1.8	568	1.7	1.99	<b>1.13</b>
11月	197	3.1	2.11	<b>1.41</b>	36,343	31,918	1.57	<b>1.09</b>	645	1.8	513	1.6	2.31	<b>1.26</b>
12月														
29年 1月														
2月														
3月														

(注) 1. 新規学卒を除き、パートタイムを含む。

2. 完全失業率及び全国・鹿児島県の新規・有効求人倍率は、季節調整値替済である。なお、平成27年12月以前の数値は新季節調整値により改訂されている。