

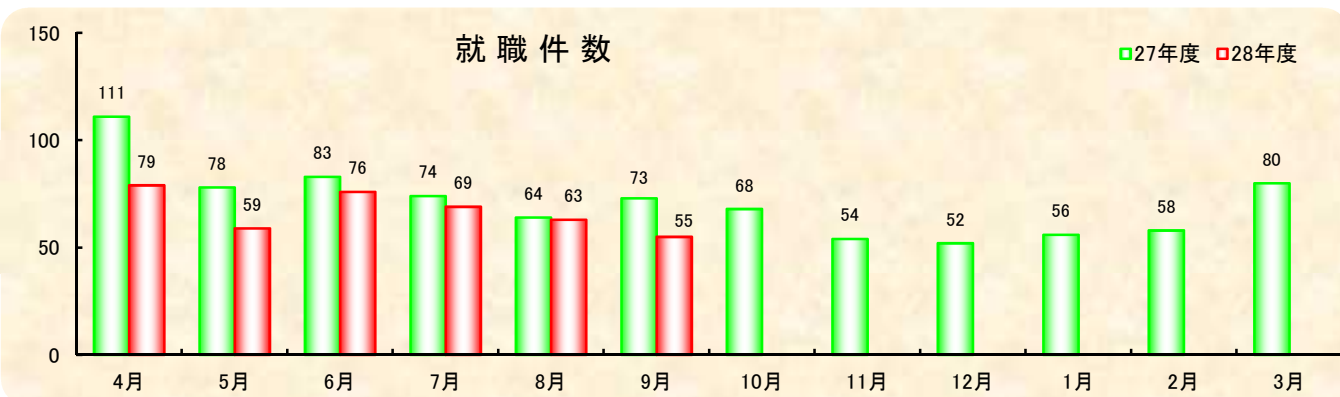
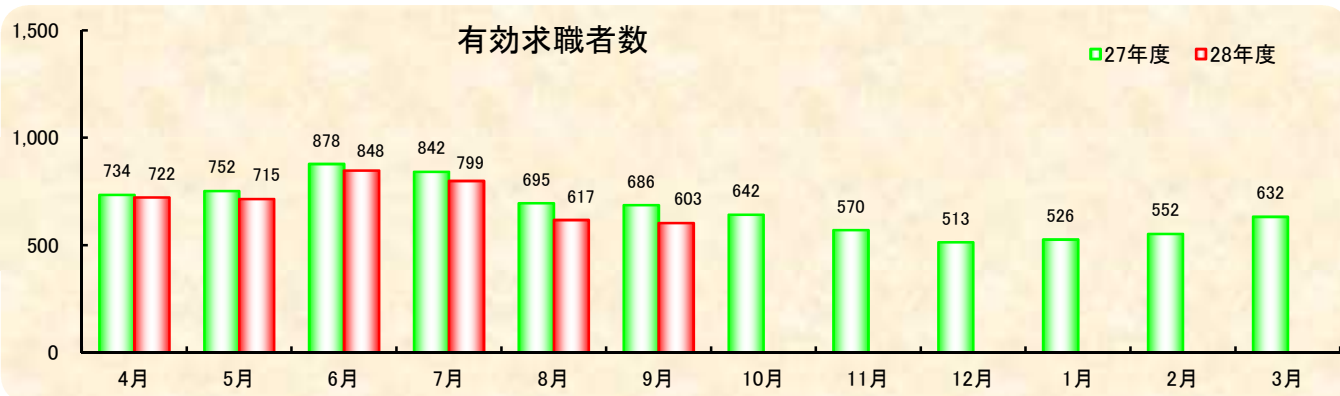
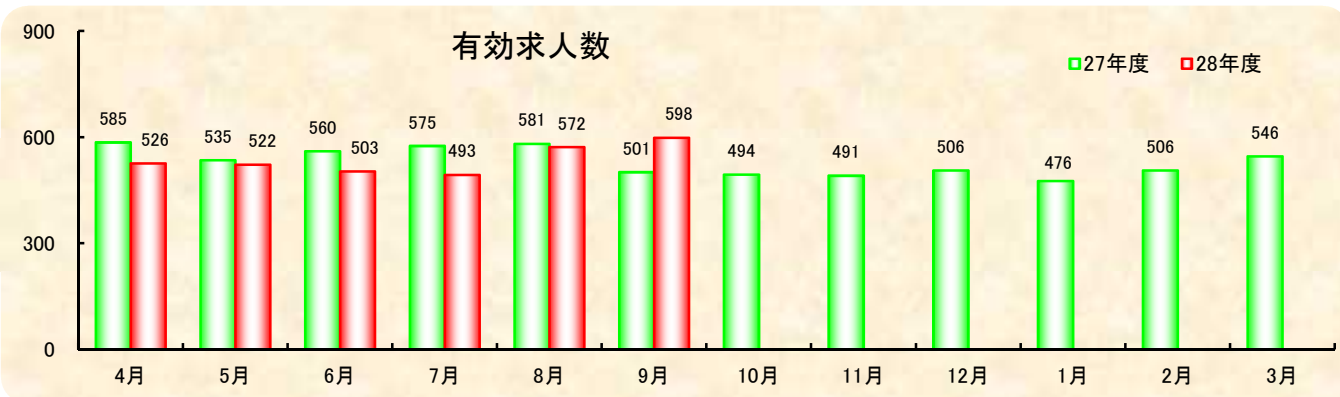
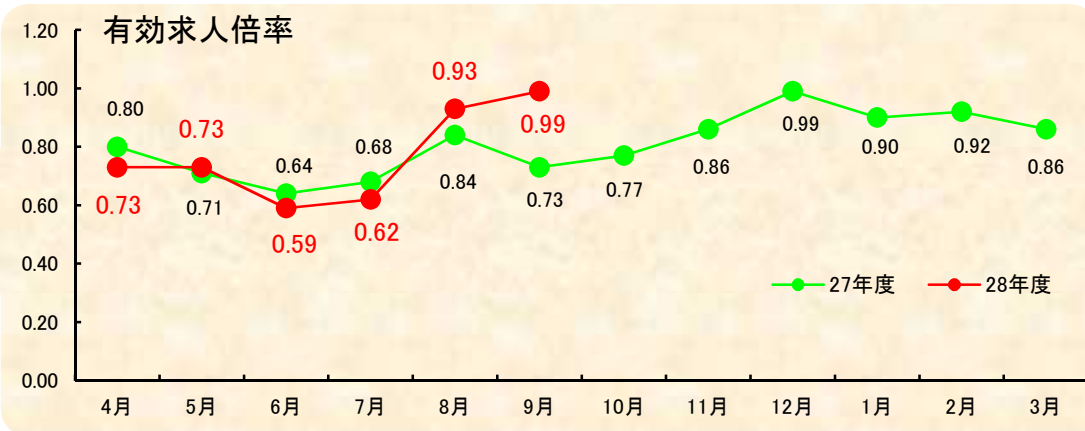
平成28年9月 業務月報

鹿児島公共職業安定所
熊毛出張所
鹿児島県西之表市西之表16314-6
種子島合同庁舎1F
TEL 0997-22-1318
FAX 0997-23-4852



H-IIAロケット
提供:JAXA

ハローワークくまげ



1.職業紹介状況(学卒を除き、パートタイムを含む)

		計	男	女	前月	前年同月	前年同月比
求 職 ・ 求 人	A 新規求職申込件数	137	52	84	119	172	▲ 20.3
	常用	135	52	82	112	171	▲ 21.1
	雇用保険受給者	35	13	22	35	43	▲ 18.6
	B 月間有効求職者数	603	289	313	617	686	▲ 12.1
	常用	593	284	308	599	670	▲ 11.5
	雇用保険受給者	257	108	149	267	316	▲ 18.7
	C 新規求人数	258	*	*	215	162	59.3
	常用	215	*	*	179	157	36.9
	D 月間有効求人数	598	*	*	572	501	19.4
紹 介 ・ 就 職	E 紹介件数	124	55	69	120	142	▲ 12.7
	常用	112	51	61	116	137	▲ 18.2
	雇用保険受給者	12	5	7	22	25	▲ 52.0
	F 就職件数	55	19	36	63	73	▲ 24.7
	常用	50	18	32	58	70	▲ 28.6
	雇用保険受給者	7	2	5	18	17	▲ 58.8
	G 充足数	45	*	*	53	68	▲ 33.8
常用	41	*	*	49	65	▲ 36.9	
比 率	新規求人倍率 (C/A)	1.88	*	*	1.81	0.94	0.94
	有効求人倍率 (D/B)	0.99	*	*	0.93	0.73	0.26
	就職率【常用】(F/A)	37.0	34.6	39.0	51.8	40.9	▲ 3.9
	充足率【常用】(G/C)	19.1	*	*	27.4	41.4	▲ 22.3

2.パートタイム職業紹介状況

		計	男	女	前月	前年同月	前年同月比
A	新規求職申込件数	53	9	44	46	75	▲ 29.3
B	月間有効求職者数	271	63	208	271	253	7.1
C	新規求人数	125	*	*	88	75	66.7
D	月間有効求人数	260	*	*	252	226	15.0
E	紹介件数	59	14	45	50	62	▲ 4.8
F	就職件数	30	7	23	31	37	▲ 18.9
	新規求人倍率 (C/A)	2.36	*	*	1.91	1.00	1.36
	有効求人倍率 (D/B)	0.96	*	*	0.93	0.89	0.07

※求職申込時の「性別」欄の記載が任意となったことから、男女の計は必ずしも一致しない

3. 雇用保険適用・給付取扱状況

		計	性別		前月	前年同月	前年同月比	
			男	女				
新規適用事業所数		2	*	*	1	2	±0	
月末適用事業所数		862	*	*	864	852	1.2	
月末被保険者数		8,092	4,097	3,995	8,073	8,157	▲ 0.8	
離職票交付枚数		62	*	*	77	78	▲ 20.5	
一般	受給資格決定件数	39	16	23	37	46	▲ 15.2	
	初回受給者数	26	7	19	42	37	▲ 29.7	
	受給者実人員	177	72	105	184	217	▲ 18.4	
	支給金額	19,159	8,525	10,634	19,371	25,572	▲ 25.1	
高年齢	受給資格決定件数				2	7	-	
	受給者数				2	8	-	
	支給金額				411	1,537	-	
特例	受給資格決定件数	2		2	7	1	100.0	
	受給者数	3	1	2	13	10	▲ 70.0	
	支給金額	439	168	271	2,224	1,369	▲ 67.9	
就職促進給付	計	支給人員	10	5	5	20	19	▲ 47.4
		支給金額	2,065	1,320	745	3,995	4,112	▲ 49.8
	再就職	支給人員	9	5	4	13	10	▲ 10.0
		支給金額	2,041	1,320	722	3,329	2,208	▲ 7.6
	定着	受給者実人員	1		1	2	8	▲ 87.5
		支給金額	23		23	317	1,891	▲ 98.8
	就業	受給者実人員				4	1	-
		支給金額				256	13	-
継続給付 高年齢雇用	受給要件確認件数	1	1		2		-	
	受給者実人員	47	29	18	40	46	2.2	
	支給金額	955	664	291	657	861	10.9	
育児休業給付	基本給付金	受給要件確認件数	4		4	3	4	±0
		受給者実人員	42		42	53	31	35.5
		支給金額	4,887	4,887		5,820	3,619	35.0
	復職帰場	受給者数						-
		支給金額						-
練習教育給付	受給者数	3	3		5		-	
	支給金額	89	89		121		-	

金額単位：千円