

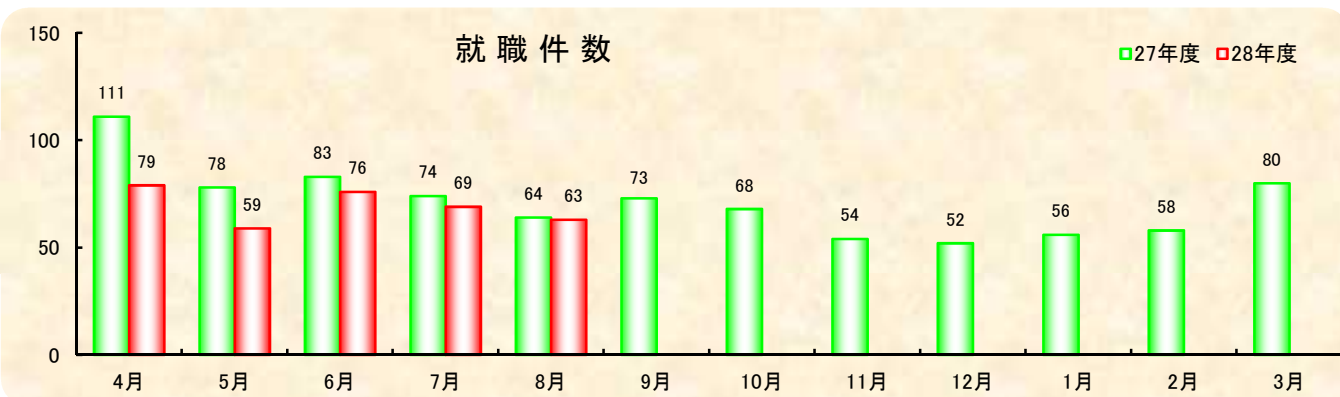
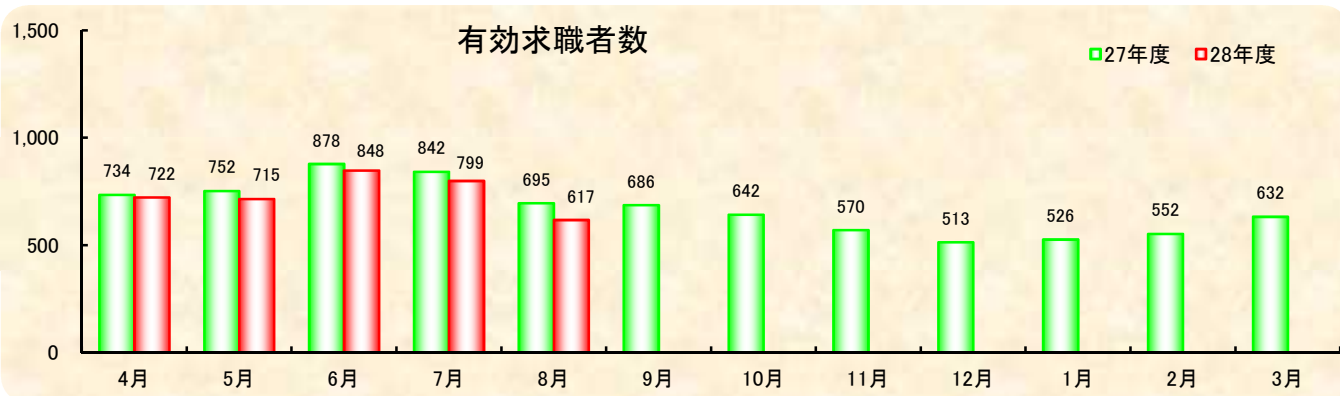
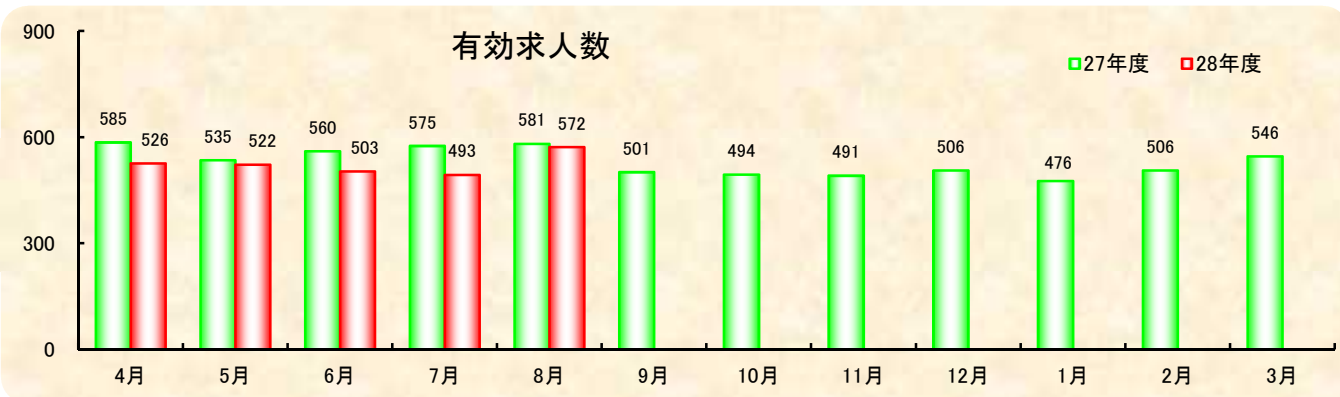
平成28年8月 業務月報

鹿児島公共職業安定所
熊毛出張所
鹿児島県西之表市西之表16314-6
種子島合同庁舎1F
TEL 0997-22-1318
FAX 0997-23-4852



H-IIAロケット
提供:JAXA

ハローワークくまげ



1.職業紹介状況(学卒を除き、パートタイムを含む)

		計	男	女	前月	前年同月	前年同月比
求 職 ・ 求 人	A 新規求職申込件数	119	62	57	134	136	▲ 12.5
	常用	112	57	55	124	121	▲ 7.4
	雇用保険受給者	35	22	13	38	51	▲ 31.4
	B 月間有効求職者数	617	302	314	799	695	▲ 11.2
	常用	599	293	305	644	661	▲ 9.4
	雇用保険受給者	267	116	151	406	347	▲ 23.1
	C 新規求人数	215	*	*	190	191	12.6
	常用	179	*	*	183	178	0.6
	D 月間有効求人数	572	*	*	493	581	▲ 1.5
紹 介 ・ 就 職	E 紹介件数	120	61	59	112	129	▲ 7.0
	常用	116	60	56	110	125	▲ 7.2
	雇用保険受給者	22	11	11	13	30	▲ 26.7
	F 就職件数	63	24	38	69	64	▲ 1.6
	常用	58	23	34	64	63	▲ 7.9
	雇用保険受給者	18	9	9	9	15	20.0
	G 充足数	53	*	*	54	61	▲ 13.1
常用	49	*	*	50	60	▲ 18.3	
比 率	新規求人倍率 (C/A)	1.81	*	*	1.42	1.40	0.41
	有効求人倍率 (D/B)	0.93	*	*	0.62	0.84	0.09
	就職率【常用】(F/A)	51.8	40.4	61.8	51.6	52.1	▲ 0.3
	充足率【常用】(G/C)	27.4	*	*	27.3	33.7	▲ 6.3

2.パートタイム職業紹介状況

		計	男	女	前月	前年同月	前年同月比
A	新規求職申込件数	46	9	37	52	40	15.0
B	月間有効求職者数	271	65	206	295	239	13.4
C	新規求人数	88	*	*	87	89	▲ 1.1
D	月間有効求人数	252	*	*	224	259	▲ 2.7
E	紹介件数	50	16	34	59	51	▲ 2.0
F	就職件数	31	7	23	36	34	▲ 8.8
	新規求人倍率 (C/A)	1.91	*	*	1.67	2.23	▲ 0.32
	有効求人倍率 (D/B)	0.93	*	*	0.76	1.08	▲ 0.15

※求職申込時の「性別」欄の記載が任意となったことから、男女の計は必ずしも一致しない

3. 雇用保険適用・給付取扱状況

		計	性別		前月	前年同月	前年同月比	
			男	女				
新規適用事業所数		1	*	*	1	2	▲ 50.0	
月末適用事業所数		864	*	*	864	855	1.1	
月末被保険者数		8,073	4,098	3,975	8,071	8,156	▲ 1.0	
離職票交付枚数		77	*	*	84	100	▲ 23.0	
一般	受給資格決定件数	37	21	16	32	40	▲ 7.5	
	初回受給者数	42	21	21	36	40	5.0	
	受給者実人員	184	81	103	167	232	▲ 20.7	
	支給金額	19,371	10,110	9,261	16,343	23,045	▲ 15.9	
高年齢	受給資格決定件数	2	1	1	7	3	▲ 33.3	
	受給者数	2	1	1	10	2	±0	
	支給金額	411	229	182	1,651	267	53.9	
特例	受給資格決定件数	7	4	3	12	16	▲ 56.3	
	受給者数	13	7	6	140	21	▲ 38.1	
	支給金額	2,224	1,346	878	24,205	3,073	▲ 27.6	
就職促進給付	計	支給人員	20	9	11	14	22	▲ 9.1
		支給金額	3,995	1,500	2,495	3,178	5,018	▲ 20.4
	再就職	支給人員	13	4	9	10	16	▲ 18.8
		支給金額	3,329	1,151	2,177	2,861	3,883	▲ 14.3
	定着	受給者実人員	2		2	1	5	▲ 60.0
		支給金額	317		317	205	1,129	▲ 71.9
	就業	受給者実人員	4	4		3	1	300.0
		支給金額	256	256		113	6	4267.1
高年齢継続給付	受給要件確認件数	2	2		2	2	±0	
	受給者実人員	40	22	18	49	38	5.3	
	支給金額	657	403	254	915	660	▲ 0.5	
育児休業給付	基本給付金	受給要件確認件数	3		3	2	7	▲ 57.1
		受給者実人員	53	3	50	46	37	43.2
		支給金額	5,820	5,217		5,108	4,457	30.6
	復職帰場	受給者数						-
		支給金額						-
練習教育給付	受給者数	5	4	1	3	7	▲ 28.6	
	支給金額	121	105	16	226	303	▲ 59.9	

金額単位：千円