

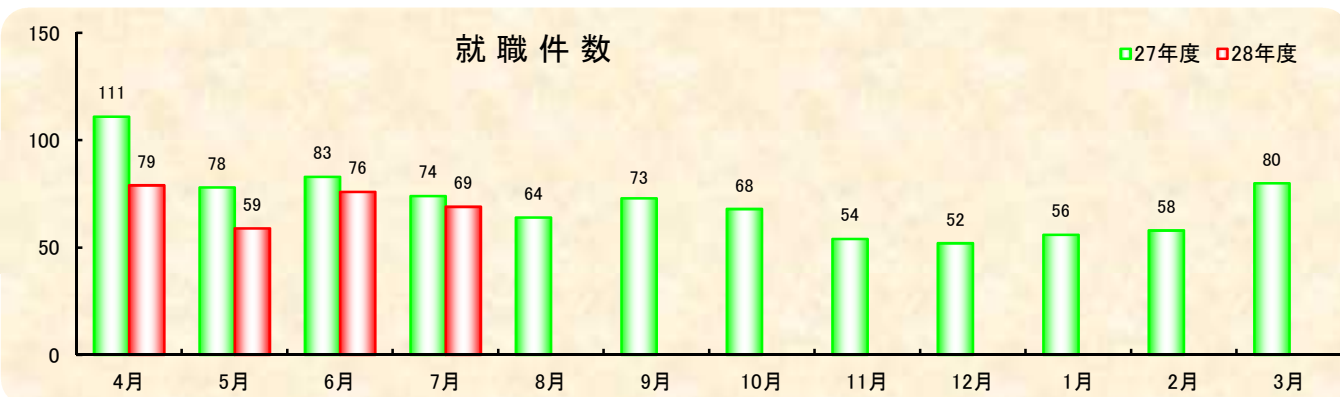
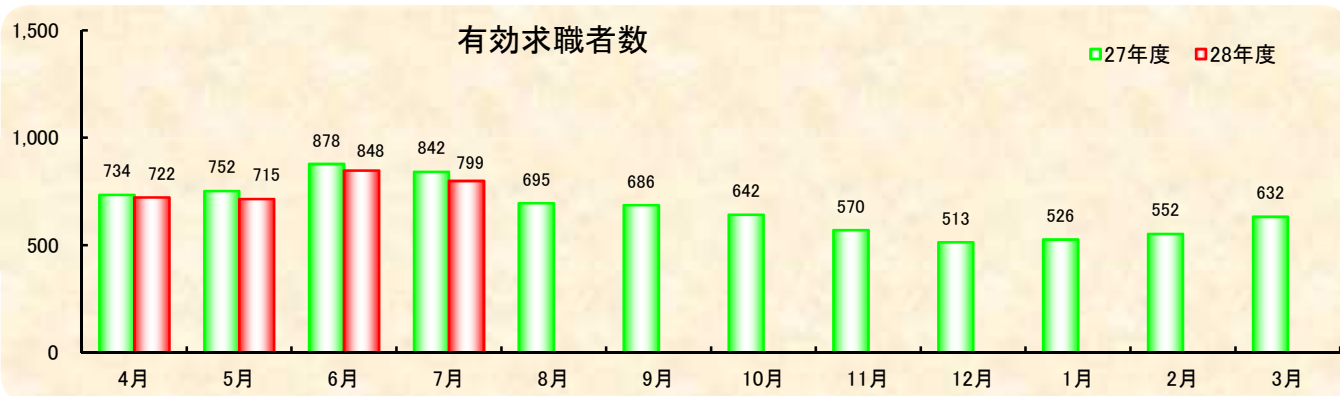
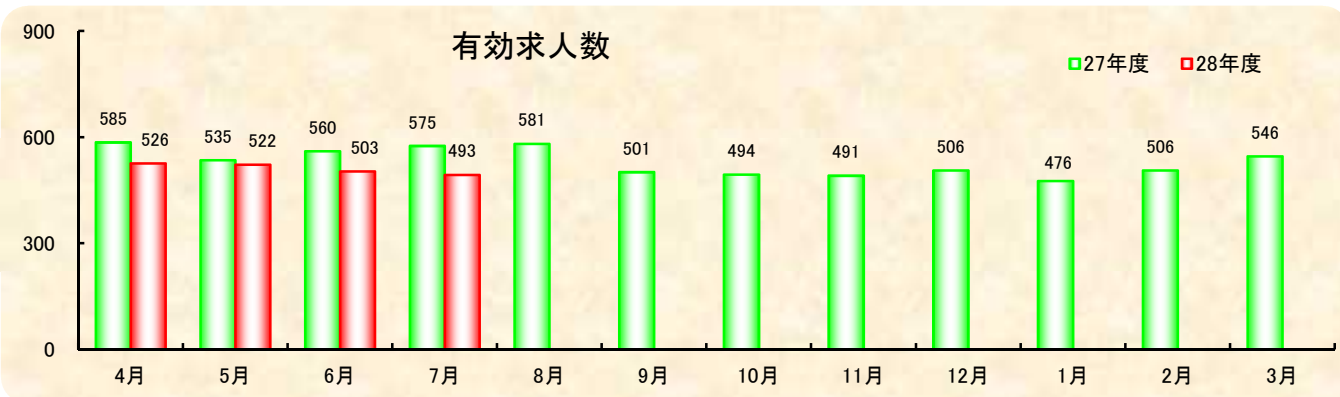
平成28年7月 業務月報

鹿児島公共職業安定所
熊毛出張所
鹿児島県西之表市西之表16314-6
種子島合同庁舎1F
TEL 0997-22-1318
FAX 0997-23-4852



H-IIAロケット
提供:JAXA

ハローワークくまげ



1.職業紹介状況(学卒を除き、パートタイムを含む)

		計	男	女	前月	前年同月	前年同月比
求 職 ・ 求 人	A 新規求職申込件数	134	63	71	303	145	▲ 7.6
	常用	124	59	65	158	127	▲ 2.4
	雇用保険受給者	38	17	21	176	47	▲ 19.1
	B 月間有効求職者数	799	383	415	848	842	▲ 5.1
	常用	644	303	340	682	699	▲ 7.9
	雇用保険受給者	406	184	222	437	467	▲ 13.1
	C 新規求人数	190	*	*	209	244	▲ 22.1
	常用	183	*	*	204	237	▲ 22.8
	D 月間有効求人数	493	*	*	503	575	▲ 14.3
	紹 介 ・ 就 職	E 紹介件数	112	48	63	136	141
常用		110	47	62	123	130	▲ 15.4
雇用保険受給者		13	4	9	9	27	▲ 51.9
F 就職件数		69	28	41	76	74	▲ 6.8
常用		64	23	41	60	63	1.6
雇用保険受給者		9	3	6	16	14	▲ 35.7
G 充足数		54	*	*	62	71	▲ 23.9
常用	50	*	*	48	61	▲ 18.0	
比 率	新規求人倍率 (C/A)	1.42	*	*	0.69	1.68	▲ 0.26
	有効求人倍率 (D/B)	0.62	*	*	0.59	0.68	▲ 0.06
	就職率【常用】(F/A)	51.6	39.0	63.1	38.0	49.6	2.0
	充足率【常用】(G/C)	27.3	*	*	23.5	25.7	1.6

2.パートタイム職業紹介状況

		計	男	女	前月	前年同月	前年同月比
A	新規求職申込件数	52	8	44	70	45	15.6
B	月間有効求職者数	295	67	228	313	262	12.6
C	新規求人数	87	*	*	98	108	▲ 19.4
D	月間有効求人数	224	*	*	231	270	▲ 17.0
E	紹介件数	59	15	43	56	61	▲ 3.3
F	就職件数	36	8	28	37	38	▲ 5.3
	新規求人倍率 (C/A)	1.67	*	*	1.40	2.40	▲ 0.73
	有効求人倍率 (D/B)	0.76	*	*	0.74	1.03	▲ 0.27

※求職申込時の「性別」欄の記載が任意となったことから、男女の計は必ずしも一致しない

3. 雇用保険適用・給付取扱状況

		計	性別		前月	前年同月	前年同月比	
			男	女				
新規適用事業所数		1	*	*	7	3	▲ 66.7	
月末適用事業所数		864	*	*	863	856	0.9	
月末被保険者数		8,071	4,105	3,966	8,071	8,200	▲ 1.6	
離職票交付枚数		84	*	*	197	74	13.5	
一般	受給資格決定件数	32	14	18	38	36	▲ 11.1	
	初回受給者数	36	12	24	42	56	▲ 35.7	
	受給者実人員	167	70	97	181	239	▲ 30.1	
	支給金額	16,343	7,945	8,398	20,592	26,037	▲ 37.2	
高年齢	受給資格決定件数	7	3	4	6		-	
	受給者数	10	4	6	5		-	
	支給金額	1,651	714	936	997		-	
特例	受給資格決定件数	12	4	8	144	17	▲ 29.4	
	受給者数	140	73	67	20	122	14.8	
	支給金額	24,205	14,144	10,062	3,446	22,142	9.3	
就職促進給付	計	支給人員	14	10	4	25	22	▲ 36.4
		支給金額	3,178	2,290	888	6,383	6,083	▲ 47.7
	再就職	支給人員	10	7	3	22	15	▲ 33.3
		支給金額	2,861	2,178	683	6,073	5,203	▲ 45.0
	定着	受給者実人員	1		1	2	3	▲ 66.7
		支給金額	205		205	219	754	▲ 72.8
	就業	受給者実人員	3	3			4	▲ 25.0
		支給金額	113	113			125	▲ 9.9
高年齢継続給付	受給要件確認件数	2		2	3	3	▲ 33.3	
	受給者実人員	49	31	18	43	47	4.3	
	支給金額	915	632	284	714	929	▲ 1.5	
育児休業給付	基本給付金	受給要件確認件数	2		2	5	2	±0
		受給者実人員	46		46	35	31	48.4
		支給金額	5,108	5,108		3,868	3,662	39.5
	復職帰場	受給者数						-
		支給金額						-
練習給付	受給者数	3	3		5	4	▲ 25.0	
	支給金額	226	226		415	190	19.0	

金額単位：千円