

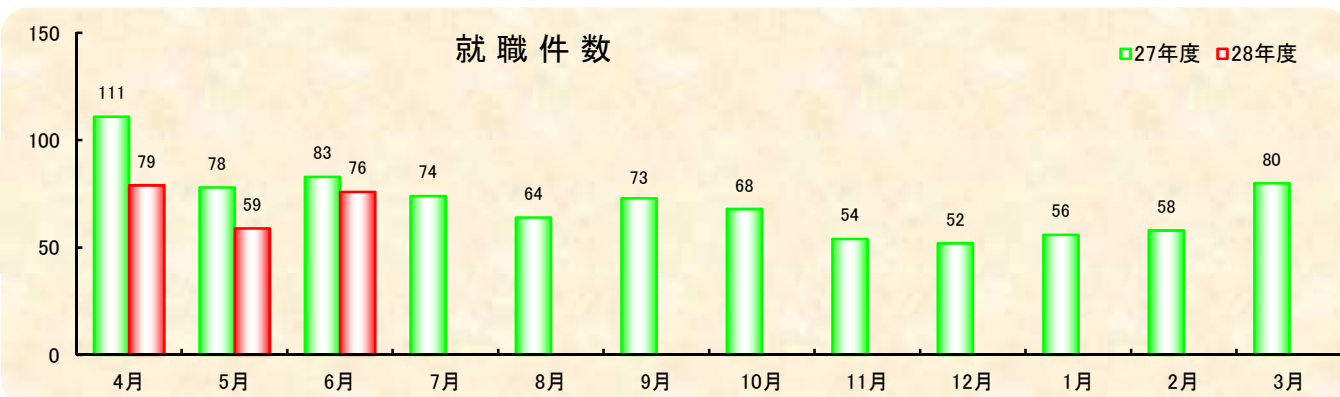
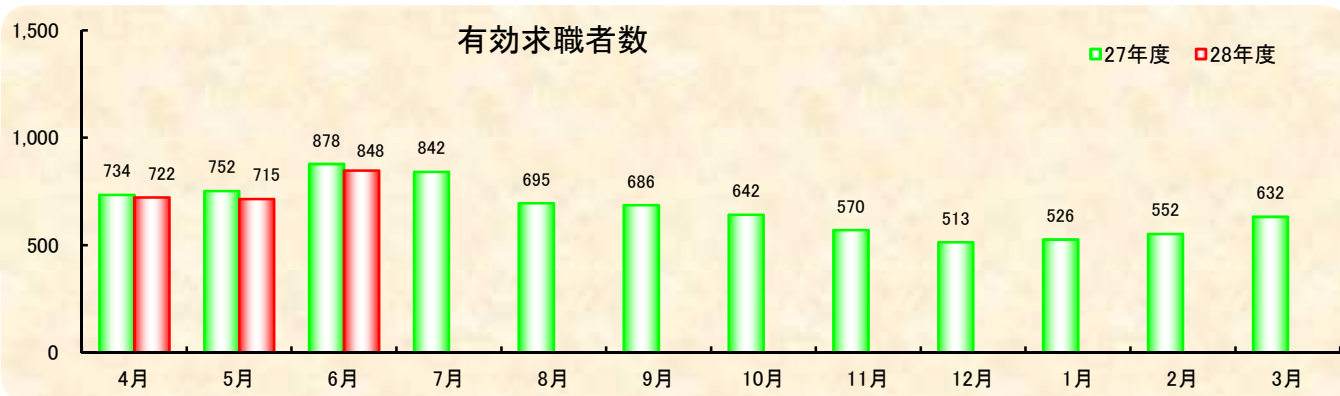
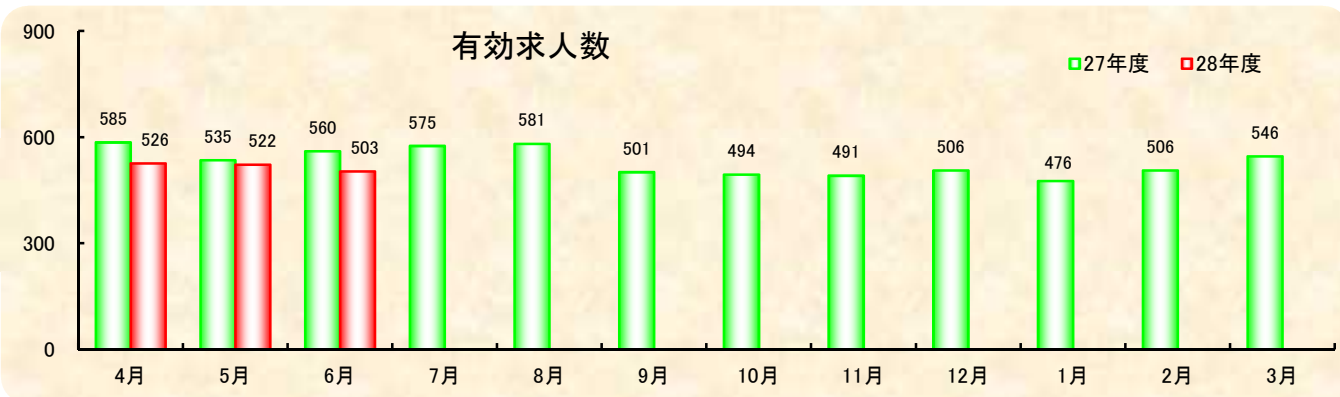
# 平成28年6月 業務月報

鹿児島公共職業安定所  
熊毛出張所  
鹿児島県西之表市西之表16314-6  
種子島合同庁舎1F  
TEL 0997-22-1318  
FAX 0997-23-4852



H-IIAロケット  
提供:JAXA

## ハローワークくまげ



## 1.職業紹介状況(学卒を除き、パートタイムを含む)

|                       |              | 計    | 男    | 女    | 前月   | 前年同月   | 前年同月比  |
|-----------------------|--------------|------|------|------|------|--------|--------|
| 求<br>職<br>・<br>求<br>人 | A 新規求職申込件数   | 303  | 142  | 161  | 167  | 306    | ▲ 1.0  |
|                       | 常用           | 158  | 66   | 92   | 146  | 182    | ▲ 13.2 |
|                       | 雇用保険受給者      | 176  | 89   | 87   | 68   | 176    | ±0     |
|                       | B 月間有効求職者数   | 848  | 396  | 451  | 715  | 878    | ▲ 3.4  |
|                       | 常用           | 682  | 311  | 370  | 676  | 726    | ▲ 6.1  |
|                       | 雇用保険受給者      | 437  | 194  | 243  | 312  | 485    | ▲ 9.9  |
|                       | C 新規求人数      | 209  | *    | *    | 153  | 209    | ±0     |
|                       | 常用           | 204  | *    | *    | 148  | 202    | 1.0    |
|                       | D 月間有効求人数    | 503  | *    | *    | 522  | 560    | ▲ 10.2 |
| 紹<br>介<br>・<br>就<br>職 | E 紹介件数       | 136  | 64   | 71   | 136  | 165    | ▲ 17.6 |
|                       | 常用           | 123  | 57   | 65   | 114  | 143    | ▲ 14.0 |
|                       | 雇用保険受給者      | 9    | 4    | 5    | 32   | 20     | ▲ 55.0 |
|                       | F 就職件数       | 76   | 35   | 41   | 59   | 83     | ▲ 8.4  |
|                       | 常用           | 60   | 30   | 30   | 58   | 68     | ▲ 11.8 |
|                       | 雇用保険受給者      | 16   | 7    | 9    | 23   | 15     | 6.7    |
|                       | G 充足数        | 62   | *    | *    | 55   | 66     | ▲ 6.1  |
| 常用                    | 48           | *    | *    | 55   | 56   | ▲ 14.3 |        |
| 比<br>率                | 新規求人倍率 (C/A) | 0.69 | *    | *    | 0.92 | 0.68   | 0.01   |
|                       | 有効求人倍率 (D/B) | 0.59 | *    | *    | 0.73 | 0.64   | ▲ 0.05 |
|                       | 就職率【常用】(F/A) | 38.0 | 45.5 | 32.6 | 39.7 | 37.4   | 0.6    |
|                       | 充足率【常用】(G/C) | 23.5 | *    | *    | 37.2 | 27.7   | ▲ 4.2  |

## 2.パートタイム職業紹介状況

|   |              | 計    | 男  | 女   | 前月   | 前年同月 | 前年同月比  |
|---|--------------|------|----|-----|------|------|--------|
| A | 新規求職申込件数     | 70   | 11 | 59  | 70   | 68   | 2.9    |
| B | 月間有効求職者数     | 313  | 68 | 245 | 306  | 290  | 7.9    |
| C | 新規求人数        | 98   | *  | *   | 69   | 105  | ▲ 6.7  |
| D | 月間有効求人数      | 231  | *  | *   | 235  | 287  | ▲ 19.5 |
| E | 紹介件数         | 56   | 17 | 39  | 74   | 83   | ▲ 32.5 |
| F | 就職件数         | 37   | 10 | 27  | 30   | 44   | ▲ 15.9 |
|   | 新規求人倍率 (C/A) | 1.40 | *  | *   | 0.99 | 1.54 | ▲ 0.14 |
|   | 有効求人倍率 (D/B) | 0.74 | *  | *   | 0.77 | 0.99 | ▲ 0.25 |

※求職申込時の「性別」欄の記載が任意となったことから、男女の計は必ずしも一致しない

### 3. 雇用保険適用・給付取扱状況

|          |          | 計        | 性別     |       | 前月     | 前年同月   | 前年同月比  |        |
|----------|----------|----------|--------|-------|--------|--------|--------|--------|
|          |          |          | 男      | 女     |        |        |        |        |
| 新規適用事業所数 |          | 7        | *      | *     | 2      | 4      | 75.0   |        |
| 月末適用事業所数 |          | 863      | *      | *     | 857    | 858    | 0.6    |        |
| 月末被保険者数  |          | 8,071    | 4,106  | 3,965 | 8,125  | 8,160  | ▲ 1.1  |        |
| 離職票交付枚数  |          | 197      | *      | *     | 137    | 242    | ▲ 18.6 |        |
| 一般       | 受給資格決定件数 | 38       | 16     | 22    | 69     | 57     | ▲ 33.3 |        |
|          | 初回受給者数   | 42       | 12     | 30    | 54     | 34     | 23.5   |        |
|          | 受給者実人員   | 181      | 80     | 101   | 157    | 219    | ▲ 17.4 |        |
|          | 支給金額     | 20,592   | 11,537 | 9,054 | 14,212 | 22,559 | ▲ 8.7  |        |
| 高年齢      | 受給資格決定件数 | 6        | 3      | 3     | 8      | 2      | 200.0  |        |
|          | 受給者数     | 5        | 4      | 1     | 15     | 4      | 25.0   |        |
|          | 支給金額     | 997      | 905    | 92    | 3,191  | 1,021  | ▲ 2.4  |        |
| 特例       | 受給資格決定件数 | 144      | 76     | 68    | 20     | 124    | 16.1   |        |
|          | 受給者数     | 20       | 8      | 12    | 20     | 29     | ▲ 31.0 |        |
|          | 支給金額     | 3,446    | 1,781  | 1,665 | 3,100  | 5,053  | ▲ 31.8 |        |
| 就職促進給付   | 計        | 支給人員     | 25     | 12    | 13     | 18     | 22     | 13.6   |
|          |          | 支給金額     | 6,383  | 3,248 | 3,135  | 3,844  | 5,254  | 21.5   |
|          | 再就職      | 支給人員     | 22     | 11    | 11     | 10     | 11     | 100.0  |
|          |          | 支給金額     | 6,073  | 3,157 | 2,916  | 2,536  | 4,203  | 44.5   |
|          | 定着       | 受給者実人員   | 2      |       | 2      | 6      | 6      | ▲ 66.7 |
|          |          | 支給金額     | 219    |       | 219    | 1,237  | 930    | ▲ 76.5 |
|          | 就業       | 受給者実人員   |        |       |        | 1      | 5      | -      |
|          |          | 支給金額     |        |       |        | 6      | 121    | -      |
| 高年齢継続給付  | 受給要件確認件数 | 3        | 3      |       | 1      | 4      | ▲ 25.0 |        |
|          | 受給者実人員   | 43       | 24     | 19    | 38     | 40     | 7.5    |        |
|          | 支給金額     | 714      | 453    | 261   | 789    | 660    | 8.2    |        |
| 育児休業給付   | 基本給付金    | 受給要件確認件数 | 5      |       | 5      | 4      | 3      | 66.7   |
|          |          | 受給者実人員   | 35     |       | 35     | 57     | 32     | 9.4    |
|          |          | 支給金額     | 3,868  | 3,868 |        | 6,077  | 4,208  | ▲ 8.1  |
|          | 復職帰場     | 受給者数     |        |       |        |        |        | -      |
|          |          | 支給金額     |        |       |        |        |        | -      |
| 練習教育給付   | 受給者数     | 5        | 5      |       | 4      | 3      | 66.7   |        |
|          | 支給金額     | 415      | 415    |       | 201    | 184    | 125.2  |        |

金額単位：千円