

平成29年3月 業務月報

鹿児島公共職業安定所

鹿児島市下荒田1丁目43番28号
TEL 099-250-6060 FAX 099-250-6093
URL <http://kagoshima-roudoukyokujisite.mhlw.go.jp/>

ワークプラザ天文館

鹿児島市東千石町1番38号 アイムビル6F
TEL 099-223-8010 FAX 099-225-7030

マザーズコーナーかごしま

鹿児島市東千石町1番38号 アイムビル6F
TEL 099-223-2821 FAX 099-225-7030

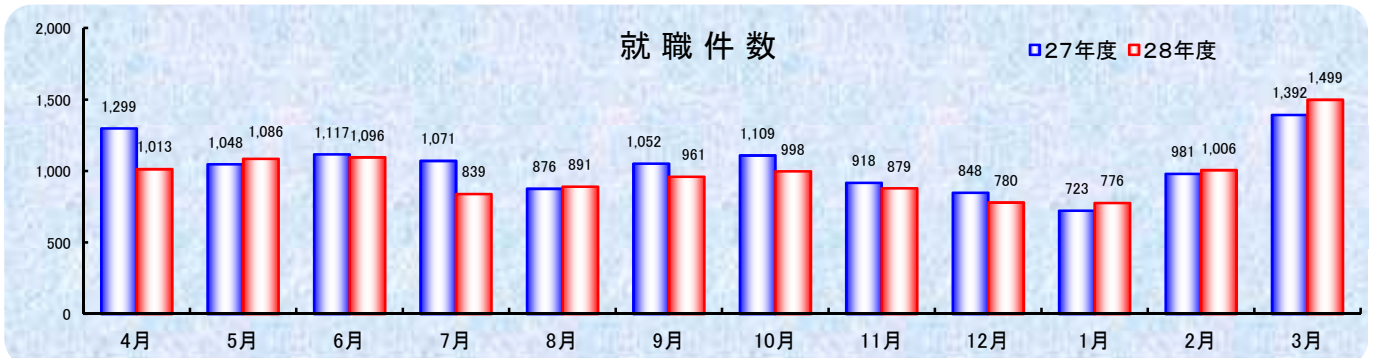
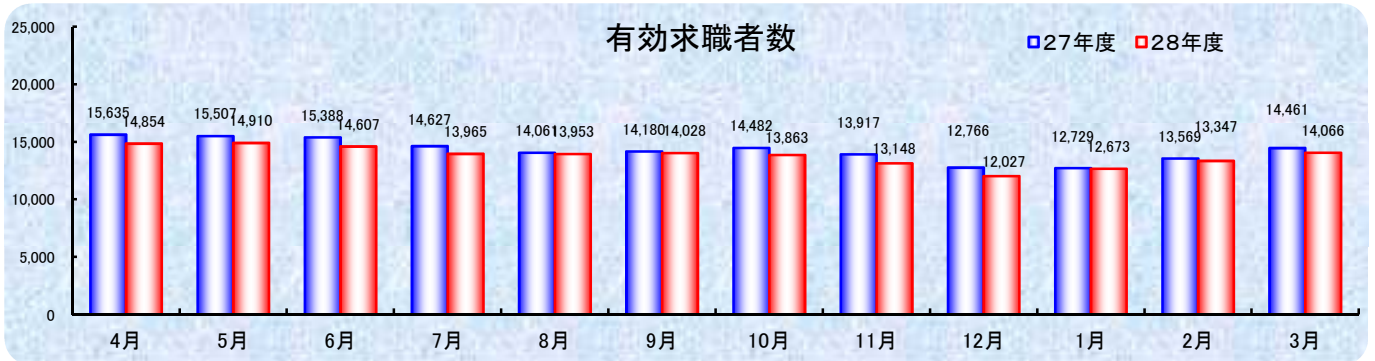
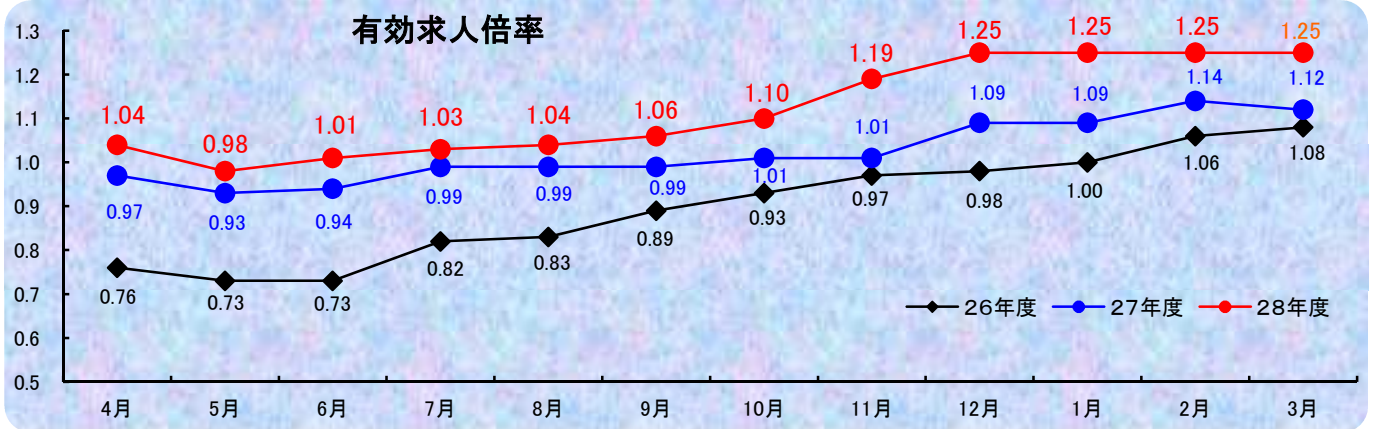
ヤングハローワーク

鹿児島市東千石町1番38号 アイムビル3F
TEL 099-224-3433 FAX 099-224-3250

ワークサポートみなみ

鹿児島市宇宿2-3-5 オブシアミスミ3F
TEL 099-257-5670 FAX 099-257-5566

ハローワークかごしま



管内の労働市場について（平成29年3月）

- 鹿児島所の3月の有効求人倍率は、1.25倍となり前年同月を0.13ポイント上回った。
- 鹿児島県の3月の有効求人倍率は、1.12倍となり前年同月を0.18ポイント上回った。（季節調整値）
- なお全国の3月の有効求人倍率は、1.45倍となっている。（季節調整値）

有効求人倍率の推移

区 分	平成 28 年 12月	平成 29 年 1月	平成 29 年 2月	平成 29 年
鹿 児 島 所	1.25 (1.09)	1.25 (1.09)	1.25 (1.14)	1.25 (1.12)
鹿 児 島 県	1.10 (0.92)	1.12 (0.93)	1.10 (0.94)	1.12 (0.94)
全 国	1.43 (1.28)	1.43 (1.29)	1.43 (1.29)	1.45 (1.31)

※1（ ）内は、前年同月数値 ※2 鹿児島県、全国は季節調整

管内の求人・求職の状況は次のとおりです

1 労働市場の概況【学卒を除きパートタイムを含む】

[求人状況]

新規求人数は6,220人で前年同月比10.1%増加した。
これを一般・パート別に比較すると、一般は15.9%の増加、パートは3.9%の増加となった。
月間有効求人数は17,579人で前年同月比8.8%の増加となった。

[求職状況]

新規求職者数は3,707人で前年同月比▲1.5%減少した。
これを一般・パート別に比較すると、一般は▲7.2%の減少、パートは12.4%の増加となった。
月間有効求職者数は14,066人で前年同月比▲2.7%の減少となった。

求人・求職の状況

項 目	平成 29 年 3 月			前 月 数	前 年 同 月 数	前 年 同 月 比
	計	一 般	パ ー ト			
新 規 求 人 数	6,220	3,426	2,794	6,514	5,647	10.1
月 間 有 効 求 人 数	17,579	9,889	7,690	16,629	16,162	8.8
新 規 求 職 者 数	3,707	2,483	1,224	3,401	3,764	▲ 1.5
月 間 有 効 求 職 者 数	14,066	9,243	4,823	13,347	14,461	▲ 2.7

2 産業別新規求人の状況【学卒を除きパートタイムを含む】

産 業	平成 29 年 3 月	前 年 同 月 数	増 減 数	前 年 同 月 比
建 設 業	344	313	31	9.9
製 造 業	278	304	▲ 26	▲ 8.6
情 報 通 信 業	68	155	▲ 87	▲ 56.1
運 輸、郵 便 業	315	242	73	30.2
卸 売・小 売 業	983	910	73	8.0
宿 泊 業・飲 食 店	610	538	72	13.4
医 療、福 祉	1,801	1,458	343	23.5
サ ー ビ ス 業	1,103	1,027	76	7.4
そ の 他	718	700	18	2.6
合 計	6,220	5,647	573	10.1

1. 一般職業紹介状況【学卒を除きパートタイムを含む】

		計	男	女	前年同月数	前年同月比
求	A 新規求職申込件数	3,707	1,424	2,276	3,764	▲ 1.5
	常用	3,682	1,417	2,258	3,736	▲ 1.4
	保受給者	977	314	663	993	▲ 1.6
職	B 月間有効求職者数	14,066	5,658	8,385	14,461	▲ 2.7
	常用	13,953	5,621	8,310	14,332	▲ 2.6
	保受給者	4,558	1,526	3,029	4,880	▲ 6.6
求	C 新規求人数	6,220	*	*	5,647	10.1
	常用	5,514	*	*	4,955	11.3
	D 月間有効求人数	17,579	*	*	16,162	8.8
	常用	15,717	*	*	14,275	10.1
	D 新規求人件数	3,532	*	*	3,333	6.0
人	常用	3,240	*	*	3,086	5.0
	F 紹介件数	4,332	1,813	2,511	5,121	▲ 15.4
紹	常用	4,102	1,743	2,351	4,791	▲ 14.4
	保受給者	869	369	496	1,094	▲ 20.6
	G 就職件数	1,499	509	985	1,392	7.7
就	常用	1,394	477	912	1,295	7.6
	保受給者	337	116	219	325	3.7
	県外	96	*	*	105	▲ 8.6
充	H 充足数	1,699	*	*	1,683	1.0
	常用	1,584	*	*	1,575	0.6
主	新規求人倍率 C/A	1.68	*	*	1.50	0.18
	有効求人倍率 D/B	1.25	*	*	1.12	0.13
	就職率【常用】 G/A	37.9	33.7	40.4	34.7	3.2
	充足率【常用】 H/C	28.7	*	*	18.8	9.9

※求職申込時の「性別」欄の記載が任意となったことから、男女の合計は必ずしも一致しない

2. 障害者職業紹介状況

		計	身体障害者		知的障害者等		前年同月数	前年同月比
			うち重度		うち精神障害			
職	新規求職申込件数	130	50 (36)	28 (19)	80 (23)	63 (22)	143	▲ 9.1
	紹介件数	238	91	29	147	127	254	▲ 6.3
	就職件数	66	19 (10)	8 (6)	47 (5)	26 (5)	44	50.0
登	新規登録者数	46	17 (13)	10 (7)	29 (7)	22 (6)	54	▲ 14.8
	新規移管登録者数	9	1 (1)	1 (1)	8 (1)	4 (0)	7	28.6
	期末現在登録者数	5,437	2,658	1,209	2,779	1,679	5,495	▲ 1.1
録	有効求職者	2,239	982	456	1,257	872	2,212	1.2
	就業中の者	2,977	1,531	679	1,446	756	2,696	10.4
	保留中の者	221	145	74	76	51	587	▲ 62.4

※()は45歳以上で内数

3. 一般職業紹介状況【パートタイム】

		計	男	女	前年同月数	前年同月比
求 職	A 新規求職申込件数	1,224	212	1,009	1,089	12.4
	常用的	1,205	208	994	1,067	12.9
	B 月間有効求職者数	4,823	1,066	3,746	4,577	5.4
	常用的	4,748	1,044	3,694	4,475	6.1
	保受給者	1,566	168	1,396	1,601	▲ 2.2
求 人	C 新規求人数	2,794	*	*	2,690	3.9
	常用的	2,334	*	*	2,199	6.1
	D 月間有効求人数	7,690	*	*	7,225	6.4
	常用的	6,428	*	*	6,019	6.8
紹 介	E 紹介件数	1,368	304	1,059	1,450	▲ 5.7
	常用的	1,228	271	952	1,258	▲ 2.4
	保受給者	178	23	151	219	▲ 18.7
就 職	G 就職件数	664	125	536	564	17.7
	常用的	588	107	478	490	20.0
	保受給者	93	9	82	90	3.3
充 足	H 充足数	754	*	*	702	7.4
	常用的	667	*	*	617	8.1
主 要 比 率	新規求人倍率 C/A	2.28	*	*	2.47	▲ 0.19
	有効求人倍率 D/B	1.59	*	*	1.58	0.01
	就職率【常用】 G/A	48.8	51.4	48.1	45.9	2.9
	充足率【常用】 H/C	28.6	*	*	28.1	0.5

※求職申込時の「性別」欄の記載が任意となったことから、男女の合計は必ずしも一致しない

4. ワークプラザ天文館職業紹介状況【ハローワークプラザ鹿児島】

	計	男	女	うちパート	前年同月数	前年同月比
新規求職申込件数	744	189	554	290	708	5.1
月間有効求職者数	2,078	497	1,578	754	2,084	▲ 0.3
新規求人数	1,372	*	*	733	1,280	7.2
月間有効求人数	3,893	*	*	2,193	3,466	12.3
紹介件数	1,072	252	815	441	1,264	▲ 15.2
就職件数	382	77	302	205	312	22.4

5. ワークプラザ天文館職業紹介状況【ヤングハローワーク】

	計	男	女	うちパート	前年同月数	前年同月比
新規求職申込件数	335	126	209	33	333	0.6
月間有効求職者数	1,025	393	632	98	965	6.2
紹介件数	334	143	191	31	495	▲ 32.5
就職件数	110	32	78	18	125	▲ 12.0

6. ワークサポートみなみ職業紹介状況

	計	男	女	うちパート	前年同月数	前年同月比
新規求職申込件数	745	261	484	255	741	0.5
月間有効求職者数	2,120	720	1,400	737	2,109	0.5
紹介件数	1,033	375	658	337	1,148	▲ 10.0
就職件数	358	91	267	179	344	4.1

7. 雇用保険適用業務状況

	計	男	女	前年同月数	前年同月比
新規適用事業所数	56	*	*	47	19.1
廃止事業所数	24	*	*	17	41.2
月末適用事業所数	12,055	*	*	11,868	1.6
被保険者資格取得者数	3,958	1,764	2,194	2,991	32.3
被保険者資格喪失者数	3,134	1,309	1,825	3,132	0.1
月末被保険者数	209,956	108,373	101,583	205,767	2.0

8. 雇用保険失業給付支給状況

金額単位(千円)

		計	男	女	前年同月数	前年同月比		
一般	総支給額	265,412	112,725	152,687	295,205	▲ 10.1		
	受給資格決定件数	718	265	453	762	▲ 5.8		
	基本手当 基本分	初回受給者数	518	157	361	494	4.9	
		特定受給資格者	68	30	38	91	▲ 25.3	
		受給者実人員	2,170	745	1,425	2,313	▲ 6.2	
		特定受給資格者	381	163	218	548	▲ 30.5	
	当	支給金額	240,783	100,054	140,729	264,377	▲ 8.9	
		個別延長給付	受給者実人員	20	4	16	24	▲ 16.7
			支給金額	2,390	453	1,937	2,696	▲ 11.3
	訓練延長給付	支給金額	18,153	9,886	8,267	23,961	▲ 24.2	
	技能習得手当等	受給者実人員	192	76	116	167	15.0	
		支給金額	2,604	1,171	1,433	2,610	▲ 0.2	
	傷病手当	受給者実人員	10	8	2	10	±0	
		支給金額	1,481	1,161	320	1,561	▲ 5.1	
	支給終了者数	495	156	339	543	▲ 8.8		
給付制限件数	468	167	301	454	3.1			
高年齢	受給資格決定件数	94	53	41	75	25.3		
	受給者数	87	52	35	89	▲ 2.2		
	支給金額	17,131	11,513	5,618	18,079	▲ 5.2		
短期	特例一時金	受給資格決定件数			2	-		
		受給者数	4	4	2	100.0		
		支給金額	849	849	434	95.5		
就職促進	就業手当	受給者実人員	10	4	6	25.0		
		支給金額	532	262	270	404	31.7	
	再就職手当	支給人員	233	103	130	182	28.0	
		支給金額	75,342	39,685	35,657	53,281	41.4	
就業促進定着手当	支給人員	76	31	45	76	-		
	支給金額	13,783	7,460	6,324	14,407	-		
教育訓練給付	通学制	受給者数	10	7	3	14	▲ 28.6	
		支給金額	504	298	205	646	▲ 22.1	
	通信制	受給者数	54	11	43	45	20.0	
		支給金額	2,720	448	2,272	2,141	27.1	
日雇	普通給付	受給者実人員	60	59	1	67	▲ 10.4	
		支給金額	3,221	3,167	53	5,033	▲ 36.0	
雇用継続給付	高年齢雇用継続給付	受給者実人員	2,537	2,143	394	2,676	▲ 5.2	
		支給金額	56,452	50,410	6,042	58,644	▲ 3.7	
	育児休業給付	受給者実人員	1,701	13	1,688	1,396	21.8	
		支給金額	202,768	1,449	201,318	164,231	23.5	
	介護休業給付	受給者数	6	1	5	4	50.0	
支給金額	1,597	303	1,294	1,570	1.8			