

# 平成29年2月 業務月報

## 鹿児島公共職業安定所

鹿児島市下荒田1丁目43番28号  
TEL 099-250-6060 FAX 099-250-6093  
URL <http://kagoshima-roudoukyokujisite.mhlw.go.jp/>

## ワークプラザ天文館

鹿児島市東千石町1番38号 アイムビル6F  
TEL 099-223-8010 FAX 099-225-7030

## マザーズコーナーかごしま

鹿児島市東千石町1番38号 アイムビル6F  
TEL 099-223-2821 FAX 099-225-7030

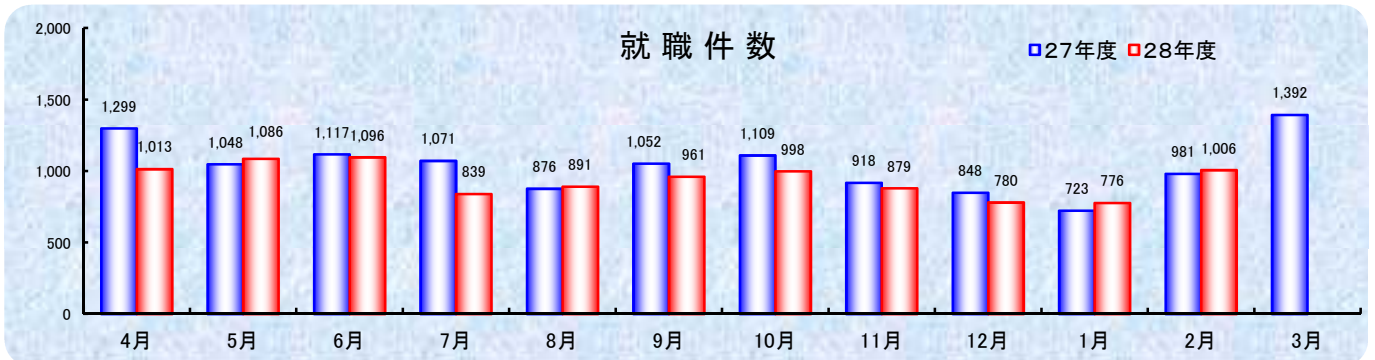
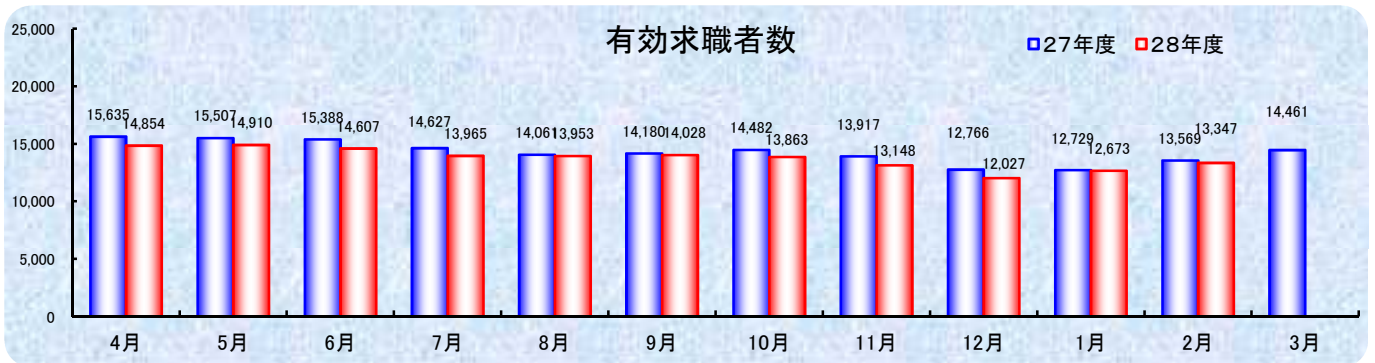
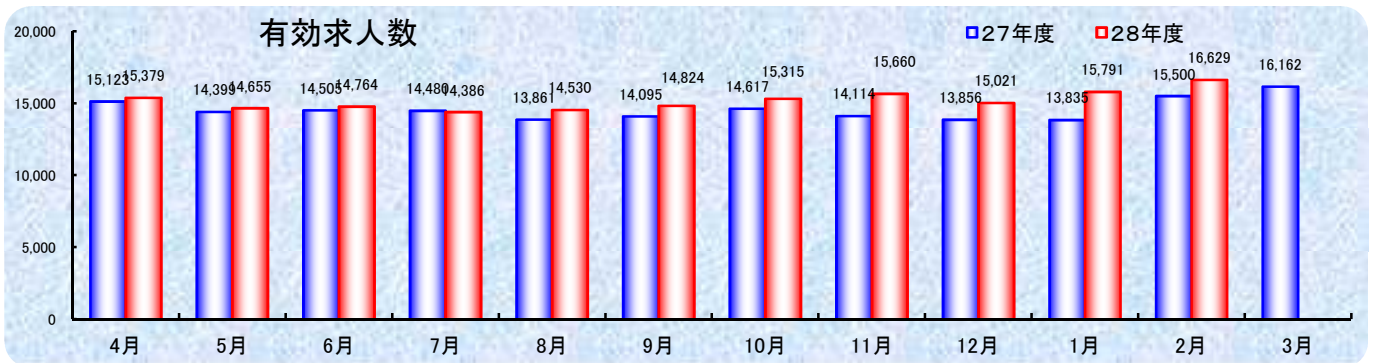
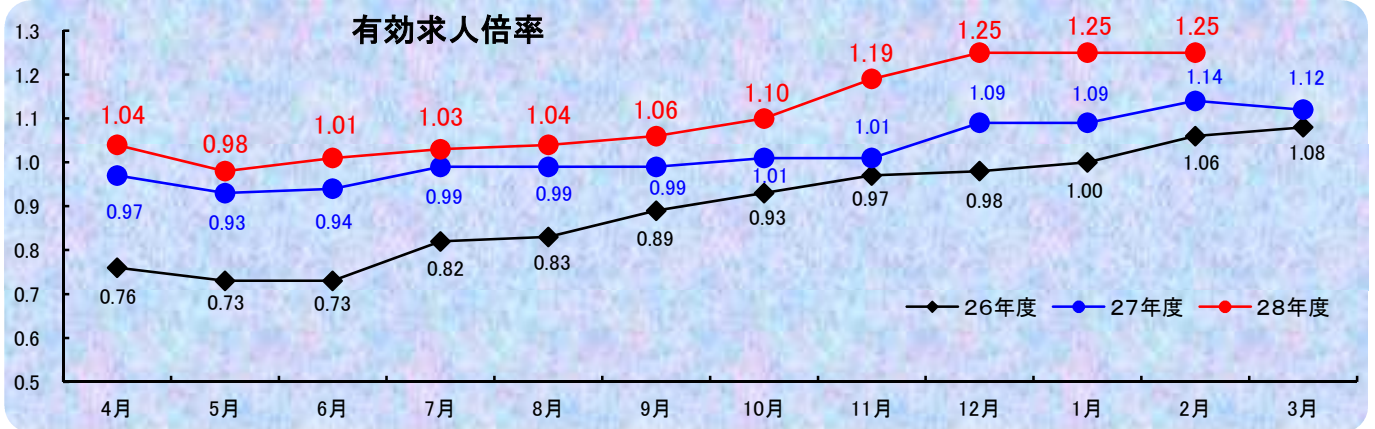
## ヤングハローワーク

鹿児島市東千石町1番38号 アイムビル3F  
TEL 099-224-3433 FAX 099-224-3250

## ワークサポートみなみ

鹿児島市宇宿2-3-5 オブシアミスミ3F  
TEL 099-257-5670 FAX 099-257-5566

## ハローワークかごしま



# 管内の労働市場について（平成29年2月）

- 鹿児島所の2月の有効求人倍率は、1.25倍となり前年同月を0.11ポイント上回った。
- 鹿児島県の2月の有効求人倍率は、1.10倍となり前年同月を0.16ポイント上回った。（季節調整値）
- なお全国の2月の有効求人倍率は、1.43倍となっている。（季節調整値）

## 有効求人倍率の推移

区分	平成28年 11月	平成28年 12月	平成29年 1月	平成29年 2月
鹿児島所	1.19 (1.01)	1.25 (1.09)	1.25 (1.09)	1.25 (1.14)
鹿児島県	1.09 (0.90)	1.10 (0.92)	1.12 (0.93)	1.10 (0.94)
全国	1.41 (1.26)	1.43 (1.28)	1.43 (1.29)	1.43 (1.29)

※1（ ）内は、前年同月数値 ※2 鹿児島県、全国は季節調整

## 管内の求人・求職の状況は次のとおりです

### 1 労働市場の概況【学卒を除きパートタイムを含む】

#### [求人の状況]

新規求人数は6,514人で前年同月比2.2%増加した。  
これを一般・パート別に比較すると、一般は5.3%の増加、パートは▲1.7%の減少となった。  
月間有効求人数は16,629人で前年同月比7.3%の増加となった。

#### [求職の状況]

新規求職者数は3,401人で前年同月比▲8.0%減少した。  
これを一般・パート別に比較すると、一般は▲11/4%の減少、パートは0.7%の増加となった。  
月間有効求職者数は13,347人で前年同月比▲1.6%の減少となった。

#### 求人・求職の状況

項目	平成29年2月			前月数	前年同月数	前年同月比
	計	一般	パート			
新規求人数	6,514	3,707	2,807	6,123	6,376	2.2
月間有効求人数	16,629	9,525	7,104	15,791	15,500	7.3
新規求職者数	3,401	2,329	1,072	3,689	3,695	▲8.0
月間有効求職者数	13,347	8,860	4,487	12,673	13,569	▲1.6

### 2 産業別新規求人の状況【学卒を除きパートタイムを含む】

産業	平成29年2月	前年同月数	増減数	前年同月比
建設業	320	341	▲21	▲6.2
製造業	260	214	46	21.5
情報通信業	107	119	▲12	▲10.1
運輸、郵便業	341	238	103	43.3
卸売・小売業	1,445	1,295	150	11.6
宿泊業・飲食店	496	671	▲175	▲26.1
医療、福祉	1,476	1,453	23	1.6
サービス業	1,207	1,054	153	14.5
その他	862	991	▲129	▲13.0
合計	6,514	6,376	138	2.2

## 1. 一般職業紹介状況【学卒を除きパートタイムを含む】

		計	男	女	前年同月数	前年同月比
求	A 新規求職申込件数	3,401	1,208	2,187	3,695	▲ 8.0
	常用	3,378	1,200	2,172	3,661	▲ 7.7
	保受給者	872	276	596	959	▲ 9.1
職	B 月間有効求職者数	13,347	5,310	8,014	13,569	▲ 1.6
	常用	13,234	5,276	7,936	13,447	▲ 1.6
	保受給者	4,495	1,503	2,988	4,905	▲ 8.4
求	C 新規求人数	6,514	*	*	6,376	2.2
	常用	5,914	*	*	5,673	4.2
	D 月間有効求人数	16,629	*	*	15,500	7.3
人	D 新規求人件数	3,709	*	*	3,687	0.6
	常用	3,461	*	*	3,411	1.5
紹	F 紹介件数	4,093	1,671	2,419	4,732	▲ 13.5
	常用	3,819	1,589	2,227	4,420	▲ 13.6
	保受給者	864	363	501	1,037	▲ 16.7
就	G 就職件数	1,006	349	654	981	2.5
	常用	931	330	598	894	4.1
	保受給者	266	89	177	262	1.5
	県外	62	*	*	74	▲ 16.2
充	H 充足数	1,196	*	*		-
	常用	1,108	*	*		-
主	新規求人倍率 C/A	1.92	*	*	1.73	0.19
	有効求人倍率 D/B	1.25	*	*	1.14	0.11
	就職率【常用】 G/A	27.6	27.5	27.5	24.4	3.2
	充足率【常用】 H/C	18.7	*	*	18.8	▲ 0.1

※求職申込時の「性別」欄の記載が任意となったことから、男女の合計は必ずしも一致しない

## 2. 障害者職業紹介状況

		計	身体障害者		知的障害者等		前年同月数	前年同月比
				うち重度		うち精神障害		
職	新規求職申込件数	115	45 (34)	11 (8)	70 (29)	55 (25)	118	▲ 2.5
	紹介件数	187	73	20	114	84	214	▲ 12.6
	就職件数	49	10 (5)	3 (1)	39 (7)	24 (6)	47	4.3
登	新規登録者数	39	13 (9)	3 (2)	26 (10)	22 (9)	41	▲ 4.9
	新規移管登録者数	3	0 (0)	0 (0)	3 (1)	1 (1)	4	▲ 25.0
	期末現在登録者数	5,387	2,642	1,200	2,745	1,655	5,442	▲ 1.0
録	有効求職者	2,212	963	443	1,249	858	2,162	2.3
	就業中の者	2,954	1,534	683	1,420	746	2,687	9.9
	保留中の者	221	145	74	76	51	593	▲ 62.7

※( )は45歳以上で内数

### 3. 一般職業紹介状況【パートタイム】

		計	男	女	前年同月数	前年同月比
求 職	A 新規求職申込件数	1,072	181	888	1,065	0.7
	常用的	1,057	175	879	1,040	1.6
	B 月間有効求職者数	4,487	979	3,497	4,288	4.6
	常用的	4,410	959	3,441	4,194	5.2
	保受給者	1,502	163	1,337	1,609	▲ 6.7
求 人	C 新規求人数	2,807	*	*	2,855	▲ 1.7
	常用的	2,434	*	*	2,380	2.3
	D 月間有効求人数	7,104	*	*	6,798	4.5
	常用的	6,009	*	*	5,561	8.1
紹 介	E 紹介件数	1,393	343	1,050	1,350	3.2
	常用的	1,224	296	928	1,160	5.5
	保受給者	203	38	165	215	▲ 5.6
就 職	G 就職件数	409	83	325	331	23.6
	常用的	354	71	282	267	32.6
	保受給者	71	9	62	58	22.4
充 足	H 充足数	481	*	*	404	19.1
	常用的	421	*	*	331	27.2
主 要 比 率	新規求人倍率 C/A	2.62	*	*	2.68	▲ 0.06
	有効求人倍率 D/B	1.58	*	*	1.59	▲ 0.01
	就職率【常用】 G/A	33.5	40.6	32.1	25.7	7.8
	充足率【常用】 H/C	17.3	*	*	13.9	3.4

※求職申込時の「性別」欄の記載が任意となったことから、男女の合計は必ずしも一致しない

### 4. ワークプラザ天文館職業紹介状況【ハローワークプラザ鹿児島】

	計	男	女	うちパート	前年同月数	前年同月比
新規求職申込件数	686	152	534	270	765	▲ 10.3
月間有効求職者数	1,869	440	1,426	643	1,919	▲ 2.6
新規求人数	1,087	*	*	514	1,420	▲ 23.5
月間有効求人数	3,598	*	*	2,000	3,163	13.8
紹介件数	943	203	740	398	1,231	▲ 23.4
就職件数	215	43	171	112	229	▲ 6.1

### 5. ワークプラザ天文館職業紹介状況【ヤングハローワーク】

	計	男	女	うちパート	前年同月数	前年同月比
新規求職申込件数	302	101	201	32	331	▲ 8.8
月間有効求職者数	949	365	584	96	859	10.5
紹介件数	375	149	226	13	437	▲ 14.2
就職件数	68	24	44	5	82	▲ 17.1

### 6. ワークサポートみなみ職業紹介状況

	計	男	女	うちパート	前年同月数	前年同月比
新規求職申込件数	758	257	501	262	735	3.1
月間有効求職者数	1,933	645	1,288	663	1,913	1.0
紹介件数	1,028	381	647	373	1,081	▲ 4.9
就職件数	266	78	188	118	226	17.7

## 7. 雇用保険適用業務状況

	計	男	女	前年同月数	前年同月比
新規適用事業所数	38	*	*	41	▲ 7.3
廃止事業所数	9	*	*	13	▲ 30.8
月末適用事業所数	12,025	*	*	11,835	1.6
被保険者資格取得者数	3,213	1,459	1,754	2,529	27.0
被保険者資格喪失者数	2,599	1,075	1,524	2,810	▲ 7.5
月末被保険者数	209,117	107,925	101,192	205,849	1.6

## 8. 雇用保険失業給付支給状況

金額単位(千円)

			計	男	女	前年同月数	前年同月比	
一般	総支給額		245,283	103,835	141,448	284,166	▲ 13.7	
	受給資格決定件数		686	229	457	712	▲ 3.7	
	基本手当	初回受給者数	特定受給資格者	578	211	367	624	▲ 7.4
			特定受給資格者	111	54	57	161	▲ 31.1
		受給者実人員	特定受給資格者	2,214	779	1,435	2,445	▲ 9.4
			特定受給資格者	407	179	228	576	▲ 29.3
		支給金額		216,664	90,394	126,270	252,450	▲ 14.2
		個別延長給付	受給者実人員	23	7	16	27	▲ 14.8
	支給金額		1,880	646	1,234	2,198	▲ 14.5	
	訓練延長給付	受給者実人員	22,251	10,096	12,155	25,048	▲ 11.2	
		支給金額	2,642	1,185	1,456	2,986	▲ 11.5	
	技能習得手当等	受給者実人員	165	74	91	186	▲ 11.3	
		支給金額	12	8	4	10	20.0	
	傷病手当	受給者実人員	1,846	1,514	333	1,484	24.5	
支給金額		435	145	290	474	▲ 8.2		
支給終了者数		451	148	303	491	▲ 8.1		
給付制限件数		63	33	30	79	▲ 20.3		
高年齢	受給資格決定件数		106	65	41	80	32.5	
	受給者数		20,224	13,231	6,993	16,547	22.2	
	支給金額		2	2		2	±0	
短期	特例一時金	受給資格決定件数	1		1	1	±0	
		受給者数	184		184	230	▲ 20.2	
		支給金額	9	2	7	6	50.0	
就職促進	就業手当	受給者実人員	523	98	425	296	76.5	
		支給金額	144	63	81	203	▲ 29.1	
	再就職手当	支給人員	44,395	23,208	21,187	57,295	▲ 22.5	
		支給金額	53	27	26	99	-	
就業促進定着手当	支給人員	9,342	6,231	3,111	15,689	-		
	支給金額	11	4	7	11	±0		
教育訓練給付	通学制	受給者数	723	249	474	510	41.6	
		支給金額	23	6	17	15	53.3	
	通信制	受給者数	457	103	353	400	14.0	
		支給金額	66	64	2	67	▲ 1.5	
日雇	普通給付	3,315	3,258	57	4,439	▲ 25.3		
	受給者実人員	2,879	2,314	565	2,758	4.4		
雇用継続給付	高年齢雇用継続給付	受給者実人員	67,683	57,074	10,609	62,826	7.7	
		支給金額	1,524	4	1,520	1,368	11.4	
	育児休業給付	受給者実人員	181,256	460	180,796	158,229	14.6	
		支給金額	10	1	9	2	400.0	
	介護休業給付	支給金額	3,553	642	2,911	219	1519.1	