

平成29年1月 業務月報

鹿児島公共職業安定所

鹿児島市下荒田1丁目43番28号
TEL 099-250-6060 FAX 099-250-6093
URL <http://kagoshima-roudoukyokuyoku.site.mhlw.go.jp/>

ワークプラザ天文館

鹿児島市東千石町1番38号 アイムビル6F
TEL 099-223-8010 FAX 099-225-7030

マザーズコーナーかごしま

鹿児島市東千石町1番38号 アイムビル6F
TEL 099-223-2821 FAX 099-225-7030

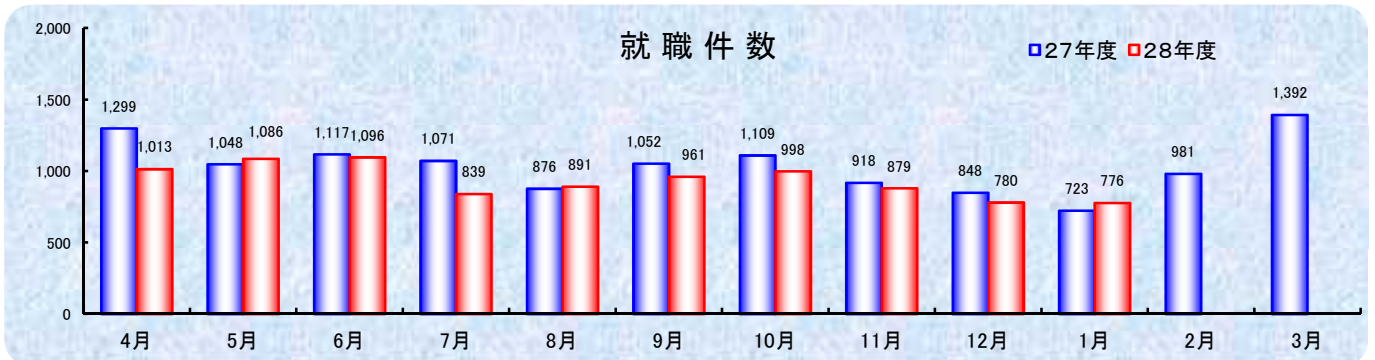
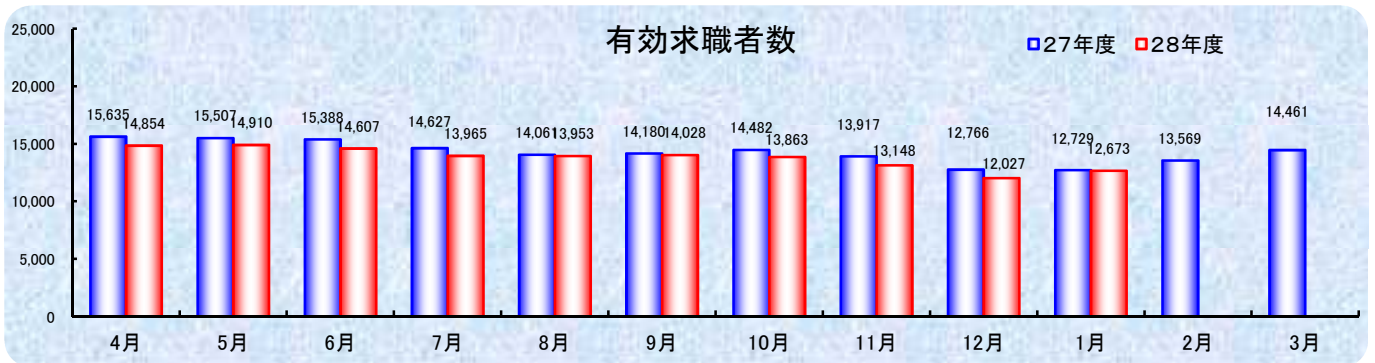
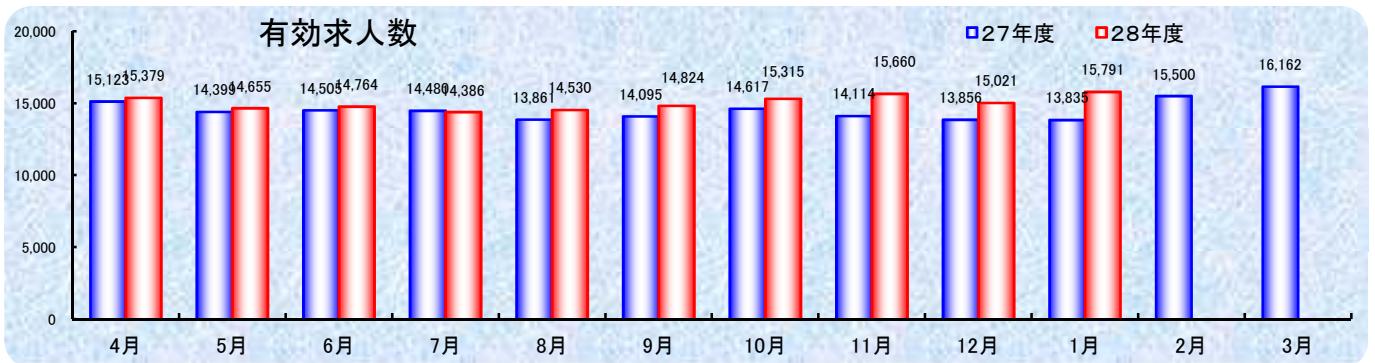
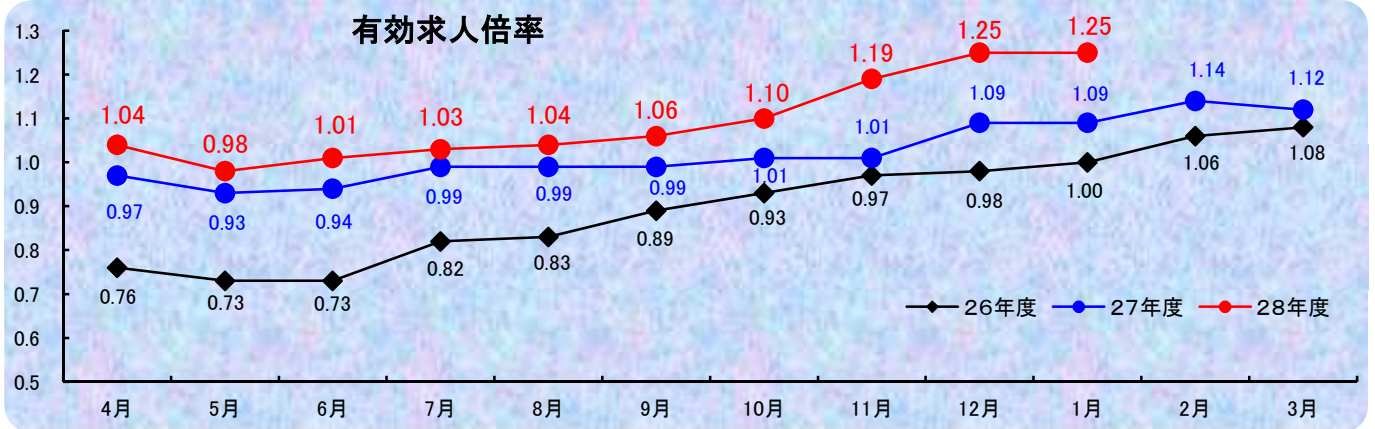
ヤングハローワーク

鹿児島市東千石町1番38号 アイムビル3F
TEL 099-224-3433 FAX 099-224-3250

ワークサポートみなみ

鹿児島市宇宿2-3-5 オブシアミスミ3F
TEL 099-257-5670 FAX 099-257-5566

ハローワークかごしま



管内の労働市場について（平成29年1月）

- 鹿児島所の1月の有効求人倍率は、1.25倍となり前年同月を0.16ポイント上回った。
- 鹿児島県の1月の有効求人倍率は、1.12倍となり前年同月を0.19ポイント上回った。（季節調整値）
- なお全国の12月の有効求人倍率は、1.43倍となっている。（季節調整値）

有効求人倍率の推移

区 分	平成 28 年 10月	平成 28 年 11月	平成 28 年 12月	平成 29 年 1月
鹿 児 島 所	1.10 (1.01)	1.19 (1.01)	1.25 (1.09)	1.25 (1.09)
鹿 児 島 県	1.08 (0.88)	1.09 (0.90)	1.10 (0.92)	1.12 (0.93)
全 国	1.40 (1.24)	1.41 (1.26)	1.43 (1.28)	1.43 (1.29)

※1（ ）内は、前年同月数値 ※2 鹿児島県、全国は季節調整

管内の求人・求職の状況は次のとおりです

1 労働市場の概況【学卒を除きパートタイムを含む】

[求人状況]

新規求人数は6,123人で前年同月比12.3%増加した。
これを一般・パート別に比較すると、一般は5.3%の増加、パートは▲22.1%の増加となった。
月間有効求人数は15,791人で前年同月比14.1%の増加となった。

[求職状況]

新規求職者数は3,689人で前年同月比4.4%増加した。
これを一般・パート別に比較すると、一般は1.6%の増加、パートは11.5%の増加となった。
月間有効求職者数は12,673人で前年同月比▲0.4%の減少となった。

求人・求職の状況

項 目	平成 29 年 1 月			前 月 数	前 年 同 月 数	前 年 同 月 比
	計	一 般	パ ー ト			
新 規 求 人 数	6,123	3,360	2,763	5,987	5,453	12.3
月 間 有 効 求 人 数	15,791	8,907	6,884	15,660	13,835	14.1
新 規 求 職 者 数	3,689	2,558	1,131	2,900	3,532	4.4
月 間 有 効 求 職 者 数	12,673	8,519	4,154	13,148	12,729	▲ 0.4

2 産業別新規求人の状況【学卒を除きパートタイムを含む】

産 業	平成 29 年 1 月	前 年 同 月 数	増 減 数	前 年 同 月 比
建 設 業	395	316	79	25.0
製 造 業	222	250	▲ 28	▲ 11.2
情 報 通 信 業	95	136	▲ 41	▲ 30.1
運 輸、郵 便 業	204	236	▲ 32	▲ 13.6
卸 売・小 売 業	1,159	1,020	139	13.6
宿 泊 業・飲 食 店	773	534	239	44.8
医 療、福 祉	1,427	1,283	144	11.2
サ ー ビ ス 業	1,067	1,004	63	6.3
そ の 他	781	674	107	15.9
合 計	6,123	5,453	670	12.3

1. 一般職業紹介状況【学卒を除きパートタイムを含む】

		計	男	女	前年同月数	前年同月比	
求	A 新規求職申込件数	3,689	1,322	2,362	3,532	4.4	
	常用	3,656	1,311	2,340	3,494	4.6	
	保受給者	1,043	326	716	1,055	▲ 1.1	
職	B 月間有効求職者数	12,673	5,191	7,459	12,729	▲ 0.4	
	常用	12,558	5,157	7,379	12,626	▲ 0.5	
	保受給者	4,524	1,544	2,974	4,867	▲ 7.0	
求	C 新規求人数	6,123	*	*	5,453	12.3	
	常用	5,349	*	*	4,675	14.4	
	D 月間有効求人数	15,791	*	*	13,835	14.1	
	常用	13,876	*	*	12,101	14.7	
	人	D 新規求人件数	3,560	*	*	3,161	12.6
		常用	3,324	*	*	2,824	17.7
紹	F 紹介件数	3,733	1,533	2,196	3,871	▲ 3.6	
	常用	3,547	1,471	2,072	3,540	0.2	
	保受給者	777	319	457	876	▲ 11.3	
就	G 就職件数	776	305	470	723	7.3	
	常用	700	292	407	635	10.2	
	保受給者	185	75	110	197	▲ 6.1	
	県外	60	*	*	45	33.3	
充	H 充足数	887	*	*	892	▲ 0.6	
	常用	798	*	*	790	1.0	
主要比率	新規求人倍率 C/A	1.66	*	*	1.54	0.12	
	有効求人倍率 D/B	1.25	*	*	1.09	0.16	
	就職率【常用】 G/A	19.1	22.3	17.4	18.2	0.9	
	充足率【常用】 H/C	14.9	*	*	16.9	▲ 2.0	

※求職申込時の「性別」欄の記載が任意となったことから、男女の合計は必ずしも一致しない

2. 障害者職業紹介状況

		計	身体障害者		知的障害者等		前年同月数	前年同月比
			うち重度		うち精神障害			
職業紹介	新規求職申込件数	105	41 (29)	17 (11)	64 (12)	44 (11)	69	52.2
	紹介件数	193	58	16	135	79	176	9.7
	就職件数	51	13 (10)	7 (5)	38 (11)	25 (9)	34	50.0
登	新規登録者数	51	20 (15)	9 (6)	31 (7)	25 (6)	23	121.7
	新規移管登録者数	2	1 (1)	0 (0)	1 (0)	0 (0)	4	▲ 50.0
	期末現在登録者数	5,345	2,628	1,197	2,717	1,631	5,404	▲ 1.1
録	有効求職者	2,185	944	439	1,241	844	2,115	3.3
	就業中の者	2,939	1,539	684	1,400	736	2,693	9.1
	保留中の者	221	145	74	76	51	596	▲ 62.9

※()は45歳以上で内数

3. 一般職業紹介状況【パートタイム】

		計	男	女	前年同月数	前年同月比
求 職	A 新規求職申込件数	1,131	169	960	1,014	11.5
	常用的	1,113	163	948	985	13.0
	B 月間有効求職者数	4,154	898	3,248	4,051	2.5
	常用的	4,075	880	3,188	3,971	2.6
	保受給者	1,488	143	1,341	1,615	▲ 7.9
求 人	C 新規求人数	2,763	*	*	2,263	22.1
	常用的	2,193	*	*	1,835	19.5
	D 月間有効求人数	6,884	*	*	5,834	18.0
	常用的	5,492	*	*	4,783	14.8
紹 介	E 紹介件数	1,091	257	833	1,180	▲ 7.5
	常用的	956	220	735	952	0.4
	保受給者	141	18	123	214	▲ 34.1
就 職	G 就職件数	299	49	249	263	13.7
	常用的	237	43	193	194	22.2
	保受給者	55	4	51	53	3.8
充 足	H 充足数	348	*	*	327	6.4
	常用的	276	*	*	251	10.0
主 要 比 率	新規求人倍率 C/A	2.44	*	*	2.23	0.21
	有効求人倍率 D/B	1.66	*	*	1.44	0.22
	就職率【常用】 G/A	21.3	26.4	20.4	19.7	1.6
	充足率【常用】 H/C	12.6	*	*	13.7	▲ 1.1

※求職申込時の「性別」欄の記載が任意となったことから、男女の合計は必ずしも一致しない

4. ワークプラザ天文館職業紹介状況【ハローワークプラザ鹿児島】

	計	男	女	うちパート	前年同月数	前年同月比
新規求職申込件数	755	171	581	261	702	7.5
月間有効求職者数	1,667	410	1,254	535	1,648	1.2
新規求人数	1,770	*	*	1,139	1,124	57.5
月間有効求人数	3,612	*	*	1,970	2,916	23.9
紹介件数	946	236	708	291	1,032	▲ 8.3
就職件数	157	27	130	86	147	6.8

5. ワークプラザ天文館職業紹介状況【ヤングハローワーク】

	計	男	女	うちパート	前年同月数	前年同月比
新規求職申込件数	328	128	200	29	262	25.2
月間有効求職者数	882	352	530	86	792	11.4
紹介件数	342	141	201	26	365	▲ 6.3
就職件数	53	22	31	8	66	▲ 19.7

6. ワークサポートみなみ職業紹介状況

	計	男	女	うちパート	前年同月数	前年同月比
新規求職申込件数	741	213	528	265	698	6.2
月間有効求職者数	1,738	611	1,127	556	1,732	0.3
紹介件数	836	298	538	294	833	0.4
就職件数	189	67	122	73	179	5.6

7. 雇用保険適用業務状況

	計	男	女	前年同月数	前年同月比
新規適用事業所数	27	*	*	32	▲ 15.6
廃止事業所数	18	*	*	17	5.9
月末適用事業所数	11,996	*	*	11,807	1.6
被保険者資格取得者数	2,922	1,289	1,633	2,305	26.8
被保険者資格喪失者数	3,274	1,265	2,009	3,245	0.9
月末被保険者数	208,520	107,555	100,965	206,136	1.2

8. 雇用保険失業給付支給状況

金額単位(千円)

		計	男	女	前年同月数	前年同月比	
一 般	総支給額	282,149	118,082	164,067	304,050	▲ 7.2	
	受給資格決定件数	718	257	461	775	▲ 7.4	
	基本手当 基本分 当	初回受給者数	439	141	298	418	5.0
		特定受給資格者	66	25	41	68	▲ 2.9
		受給者実人員	2,234	775	1,459	2,420	▲ 7.7
		特定受給資格者	410	183	227	536	▲ 23.5
	支給金額	252,556	104,057	148,499	275,101	▲ 8.2	
	個別延長 給付 訓練延長給付	受給者実人員	20	10	10	26	▲ 23.1
		支給金額	1,952	972	980	2,811	▲ 30.5
		支給金額	22,403	10,128	12,275	22,537	▲ 0.6
	技能習得手当 等	受給者実人員	204	75	129	204	±0
		支給金額	2,635	877	1,758	2,985	▲ 11.7
	傷病手当	受給者実人員	15	12	3	8	87.5
		支給金額	2,602	2,047	555	615	323.0
	支給終了者数	467	142	325	502	▲ 7.0	
給付制限件数	216	90	126	240	▲ 10.0		
高年齢	受給資格決定件数	98	60	38	82	19.5	
	受給者数	44	29	15	52	▲ 15.4	
	支給金額	8,665	6,315	2,350	10,300	▲ 15.9	
短期 特例金	受給資格決定件数	3	2	1	1	200.0	
	受給者数					-	
	支給金額					-	
就職促進	就業手当	受給者実人員	6	1	5	11	▲ 45.5
		支給金額	212	40	172	432	▲ 51.0
	再就職手当	支給人員	168	67	101	267	▲ 37.1
		支給金額	43,295	20,154	23,142	65,246	▲ 33.6
就業促進 定着手当	支給人員	88	31	57	102	-	
	支給金額	17,121	8,452	8,669	17,748	-	
教育訓練 給付	通学制	受給者数	5	5		8	▲ 37.5
		支給金額	250	250		309	▲ 19.1
	通信制	受給者数	45	20	25	29	55.2
		支給金額	956	499	457	589	62.3
日雇 普通給付	受給者実人員	68	65	3	68	±0	
	支給金額	5,631	5,480	152	6,013	▲ 6.3	
雇用継続 給付	高年齢 雇用 継続給付	受給者実人員	2,582	2,149	433	2,630	▲ 1.8
		支給金額	58,095	51,443	6,652	57,576	0.9
	育児休業 給付	受給者実人員	1,529	4	1,525	1,226	24.7
		支給金額	188,652	321	188,331	145,389	29.8
	介護休業 給付	受給者数	5	1	4	3	66.7
支給金額	1,102	109	993	522	111.1		