

平成28年12月 業務月報

鹿児島公共職業安定所

鹿児島市下荒田1丁目43番28号
TEL 099-250-6060 FAX 099-250-6093
URL <http://kagoshima-roudoukyokuyokujise.mhlw.go.jp/>

ワークプラザ天文館

鹿児島市東千石町1番38号 アイムビル6F
TEL 099-223-8010 FAX 099-225-7030

マザーズコーナーかごしま

鹿児島市東千石町1番38号 アイムビル6F
TEL 099-223-2821 FAX 099-225-7030

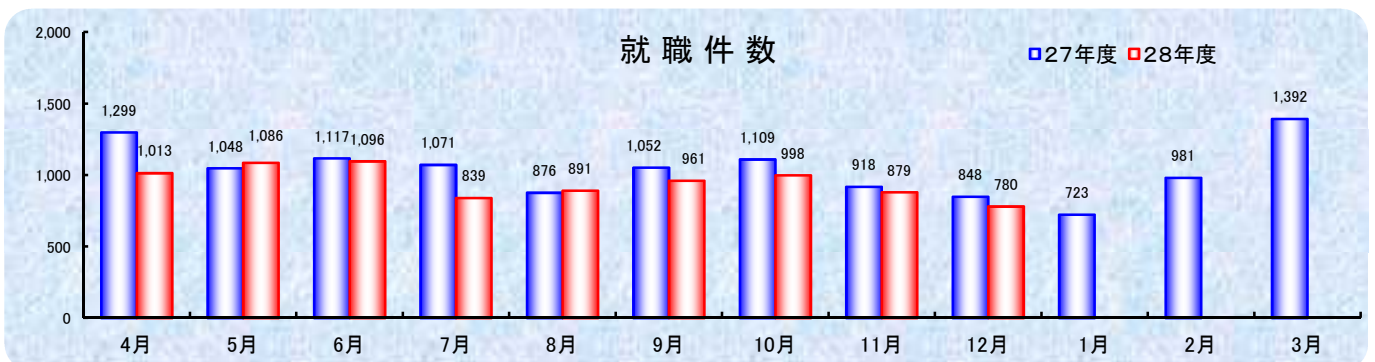
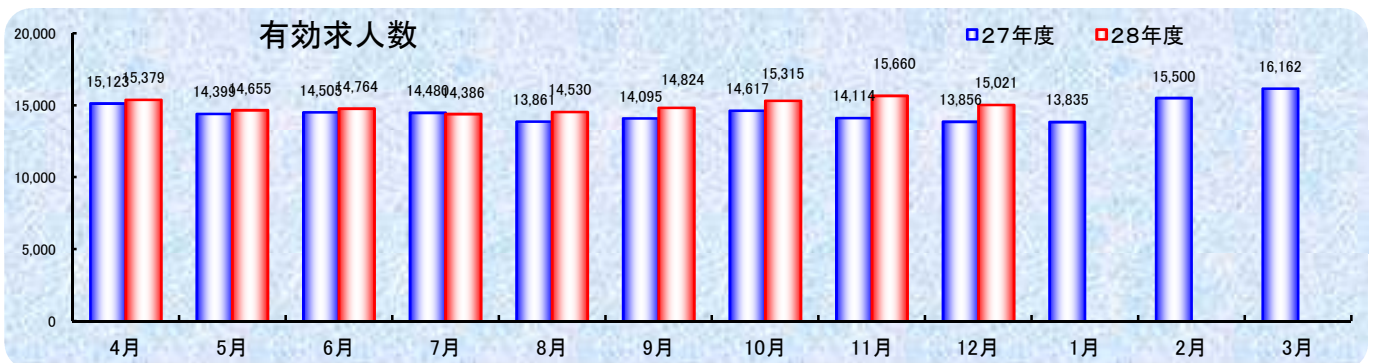
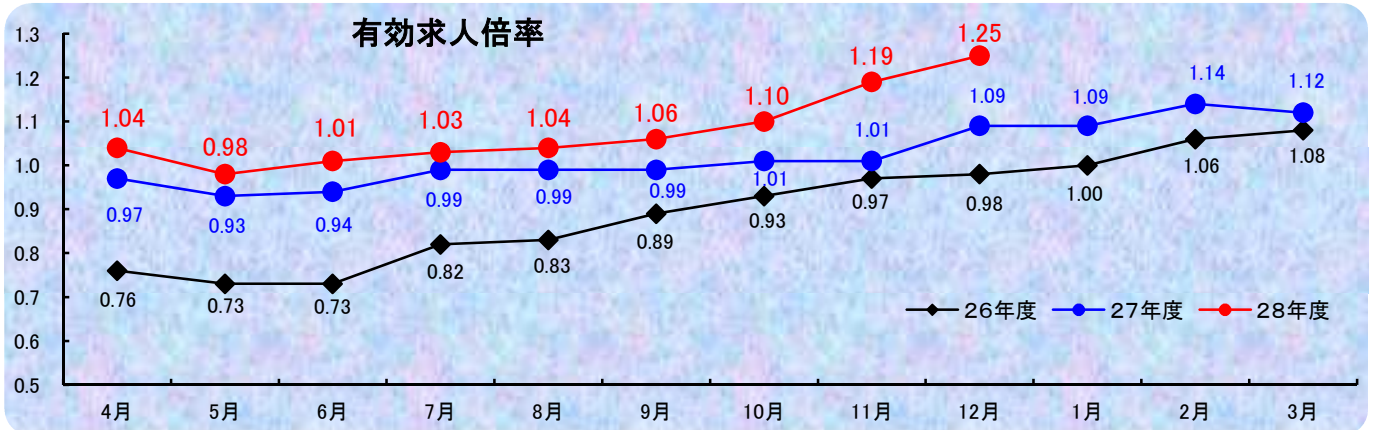
ヤングハローワーク

鹿児島市東千石町1番38号 アイムビル3F
TEL 099-224-3433 FAX 099-224-3250

ワークサポートみなみ

鹿児島市宇宿2-3-5 オブシアミスミ3F
TEL 099-257-5670 FAX 099-257-5566

ハローワークかごしま



管内の労働市場について（平成28年12月）

- 鹿児島所の12月の有効求人倍率は、1.25倍となり前年同月を0.16ポイント上回った。
 ○鹿児島県の12月の有効求人倍率は、1.12倍となり前年同月を0.20ポイント上回った。（季節調整値）
 ○なお全国の12月の有効求人倍率は、1.43倍となっている。（季節調整値）

有効求人倍率の推移

区分	平成28年 9月	平成28年 10月	平成28年 11月	平成28年 12月
鹿児島所	1.06 (0.99)	1.10 (1.01)	1.19 (1.01)	1.25 (1.09)
鹿児島県	1.03 (0.87)	1.09 (0.89)	1.09 (0.91)	1.12 (0.92)
全 国	1.38 (1.23)	1.40 (1.24)	1.41 (1.26)	1.43 (1.27)

※1（ ）内は、前年同月数値 ※2 鹿児島県、全国は季節調整

管内の求人・求職の状況は次のとおりです

1 労働市場の概況【学卒を除きパートタイムを含む】

[求人状況]

新規求人数は4,740人で前年同月比3.3%増加した。

これを一般・パート別に比較すると、一般は8.2%の増加、パートは▲2.7%の減少となった。

月間有効求人数は15,021人で前年同月比8.4%の増加となった。

[求職状況]

新規求職者数は2,304人で前年同月比▲4.7%減少した。

これを一般・パート別に比較すると、一般は▲6.7%の減少、パートは0.8%の増加となった。

月間有効求職者数は12,027人で前年同月比▲5.8%の減少となった。

求人・求職の状況

項目	平成28年12月			前月数	前年同月数	前年同月比
	計	一般	パート			
新規求人数	4,740	2,726	2,014	5,987	4,588	3.3
月間有効求人数	15,021	8,491	6,530	15,660	13,856	8.4
新規求職者数	2,304	1,654	650	2,900	2,418	▲4.7
月間有効求職者数	12,027	8,088	3,939	13,148	12,766	▲5.8

2 産業別新規求人の状況【学卒を除きパートタイムを含む】

産 業	平成28年12月	前年同月数	増 減 数	前年同月比
建設業	306	238	68	28.6
製造業	147	170	▲23	▲13.5
情報通信業	79	79	0	±0
運輸、郵便業	184	221	▲37	▲16.7
卸売・小売業	757	835	▲78	▲9.3
宿泊業・飲食店	465	411	54	13.1
医療、福祉	1,494	1,220	274	22.5
サービス業	805	885	▲80	▲9.0
その他	503	529	▲26	▲4.9
合 計	4,740	4,588	152	3.3

1. 一般職業紹介状況【学卒を除きパートタイムを含む】

		計	男	女	前年同月数	前年同月比
求	A 新規求職申込件数	2,304	871	1,429	2,418	▲ 4.7
	常用	2,284	864	1,417	2,393	▲ 4.6
	保受給者	733	238	494	733	0.0
職	B 月間有効求職者数	12,027	5,088	6,919	12,766	▲ 5.8
	常用	11,921	5,054	6,848	12,676	▲ 6.0
	保受給者	4,565	1,576	2,983	5,058	▲ 9.7
求 人	C 新規求人数	4,740	*	*	4,588	3.3
	常用	4,219	*	*	3,861	9.3
	D 月間有効求人数	15,021	*	*	13,856	8.4
	常用	13,211	*	*	12,022	9.9
	D 新規求人件数	2,720	*	*	2,596	4.8
	常用	2,519	*	*	2,336	7.8
紹 介	F 紹介件数	2,484	1,127	1,356	3,017	▲ 17.7
	常用	2,271	1,068	1,202	2,720	▲ 16.5
	保受給者	630	253	377	768	▲ 18.0
就 職	G 就職件数	780	314	466	848	▲ 8.0
	常用	724	298	426	772	▲ 6.2
	保受給者	216	80	136	245	▲ 11.8
	県外	48	*	*	75	▲ 36.0
充 足	H 充足数	935	*	*	976	▲ 4.2
	常用	871	*	*	891	▲ 2.2
主 要 比 率	新規求人倍率 C/A	2.06	*	*	1.90	0.16
	有効求人倍率 D/B	1.25	*	*	1.09	0.16
	就職率【常用】 G/A	31.7	34.5	30.1	32.3	▲ 0.6
	充足率【常用】 H/C	20.6	*	*	23.1	▲ 2.5

※求職申込時の「性別」欄の記載が任意となったことから、男女の合計は必ずしも一致しない

2. 障害者職業紹介状況

		計	身体障害者		知的障害者等		前年 同月数	前年同月比
				うち重度		うち精神障害		
職 業 紹 介	新規求職申込件数	70	24 (15)	8 (6)	46 (18)	40 (16)	65	7.7
	紹介件数	153	41	19	112	82	135	13.3
	就職件数	57	8 (4)	3 (2)	49 (11)	33 (10)	47	21.3
登 録	新規登録者数	26	6 (4)	2 (2)	20 (9)	18 (7)	26	±0
	新規移管登録者数	1	1 (1)	1 (1)	0 (0)	0 (0)	0	-
	期末現在登録者数	5,297	2,607	1,188	2,690	1,610	5,380	▲ 1.5
録	有効求職者	2,164	926	432	1,238	843	2,095	3.3
	就業中の者	2,911	1,536	682	1,375	715	2,688	8.3
	保留中の者	222	145	74	77	52	597	▲ 62.8

※()は45歳以上で内数

3. 一般職業紹介状況【パートタイム】

		計	男	女	前年同月数	前年同月比
求 職	A 新規求職申込件数	650	106	542	645	0.8
	常用的	636	102	533	626	1.6
	B 月間有効求職者数	3,939	872	3,060	4,084	▲ 3.6
	常用的	3,862	856	3,000	4,015	▲ 3.8
	保受給者	1,516	158	1,354	1,738	▲ 12.8
求 人	C 新規求人数	2,014	*	*	2,069	▲ 2.7
	常用的	1,684	*	*	1,589	6.0
	D 月間有効求人数	6,530	*	*	5,933	10.1
	常用的	5,187	*	*	4,673	11.0
紹 介	E 紹介件数	705	191	513	793	▲ 11.1
	常用的	545	154	390	573	▲ 4.9
	保受給者	131	18	113	157	▲ 16.6
就 職	G 就職件数	288	69	219	282	2.1
	常用的	245	57	188	230	6.5
	保受給者	50	8	42	61	▲ 18.0
充 足	H 充足数	344	*	*	316	8.9
	常用的	299	*	*	255	17.3
主 要 比 率	新規求人倍率 C/A	3.10	*	*	3.21	▲ 0.11
	有効求人倍率 D/B	1.66	*	*	1.45	0.21
	就職率【常用】 G/A	38.5	55.9	35.3	36.7	1.8
	充足率【常用】 H/C	17.8	*	*	16.0	1.8

※求職申込時の「性別」欄の記載が任意となったことから、男女の合計は必ずしも一致しない

4. ワークプラザ天文館職業紹介状況【ハローワークプラザ鹿児島】

	計	男	女	うちパート	前年同月数	前年同月比
新規求職申込件数	450	105	345	135	461	▲ 2.4
月間有効求職者数	1,482	384	1,098	483	1,602	▲ 7.5
新規求人数	974	*	*	470	842	15.7
月間有効求人数	3,093	*	*	1,613	2,904	6.5
紹介件数	624	170	454	182	689	▲ 9.4
就職件数	168	25	143	68	172	▲ 2.3

5. ワークプラザ天文館職業紹介状況【ヤングハローワーク】

	計	男	女	うちパート	前年同月数	前年同月比
新規求職申込件数	264	100	164	31	227	16.3
月間有効求職者数	853	346	507	82	861	▲ 0.9
紹介件数	225	101	124	34	312	▲ 27.9
就職件数	61	21	40	15	73	▲ 16.4

6. ワークサポートみなみ職業紹介状況

	計	男	女	うちパート	前年同月数	前年同月比
新規求職申込件数	454	163	291	144	504	▲ 9.9
月間有効求職者数	1,588	620	968	506	1,690	▲ 6.0
紹介件数	544	238	306	164	669	▲ 18.7
就職件数	184	63	121	80	192	▲ 4.2

7. 雇用保険適用業務状況

	計	男	女	前年同月数	前年同月比
新規適用事業所数	36	*	*	38	▲ 5.3
廃止事業所数	12	*	*	7	71.4
月末適用事業所数	11,987	*	*	11,767	1.9
被保険者資格取得者数	2,440	944	1,496	2,889	▲ 15.5
被保険者資格喪失者数	2,129	868	1,261	2,424	▲ 12.2
月末被保険者数	208,872	107,524	101,348	206,772	1.0

8. 雇用保険失業給付支給状況

金額単位(千円)

		計	男	女	前年同月数	前年同月比	
一 般	総支給額	260,918	110,835	150,082	330,181	▲ 21.0	
	受給資格決定件数	462	168	294	684	▲ 32.5	
	基本手当 基本分 当	初回受給者数	517	171	346	652	▲ 20.7
			特定受給資格者	57	27	30	113
		受給者実人員	2,365	824	1,541	2,808	▲ 15.8
			特定受給資格者	409	188	221	615
		支給金額	234,717	98,152	136,565	297,778	▲ 21.2
		個別延長 給付 訓練延長給付	受給者実人員	20	10	10	27
	支給金額		1,515	877	639	2,527	▲ 40.0
	支給金額		19,828	9,277	10,552	24,088	▲ 17.7
	技能習得手当 等	受給者実人員	202	74	128	234	▲ 13.7
		支給金額	3,203	1,244	1,958	3,901	▲ 17.9
	傷病手当	受給者実人員	10	7	3	8	25.0
		支給金額	1,654	1,285	368	1,886	▲ 12.3
	支給終了者数	520	166	354	541	▲ 3.9	
給付制限件数	363	129	234	434	▲ 16.4		
高年齢	受給資格決定件数	59	32	27	55	7.3	
	受給者数	63	26	37	71	▲ 11.3	
	支給金額	11,886	6,120	5,766	13,266	▲ 10.4	
短期 特例金	受給資格決定件数				7	-	
	受給者数	7	1	6	15	▲ 53.3	
	支給金額	1,179	221	958	2,803	▲ 58.0	
就職促進	就業手当	受給者実人員	5	5	16	▲ 68.8	
		支給金額	214	214	707	▲ 69.8	
	再就職手当	支給人員	224	100	124	262	▲ 14.5
		支給金額	58,630	32,086	26,543	74,912	▲ 21.7
就業促進定着手当	支給人員	72	26	46	80	-	
	支給金額	14,043	6,422	7,621	11,609	-	
教育訓練給付	通学制	受給者数	18	12	6	29	▲ 37.9
		支給金額	866	593	273	1,219	▲ 29.0
	通信制	受給者数	44	21	23	32	37.5
		支給金額	876	435	440	842	3.9
日雇 普通給付	受給者実人員	64	61	3	64	±0	
	支給金額	2,769	2,695	74	4,245	▲ 34.8	
雇用継続給付	高年齢 雇用 継続給付	受給者実人員	2,843	2,303	540	2,675	6.3
		支給金額	66,610	56,605	10,006	58,640	13.6
	育児休業 給付	受給者実人員	1,390	3	1,387	1,135	22.5
		支給金額	167,957	408	167,549	131,739	27.5
	介護休業 給付	受給者数	6	2	4	5	20.0
支給金額	1,983	531	1,452	1,574	26.0		

※ 就業促進定着手当は、平成26年10月より施行。