

平成28年11月 業務月報

鹿児島公共職業安定所

鹿児島市下荒田1丁目43番28号
TEL 099-250-6060 FAX 099-250-6030
URL <http://kagoshima-roudoukyokuyokujise.mhlw.go.jp/>

ワークプラザ天文館

鹿児島市東千石町1番38号 アイムビル6F
TEL 099-223-8010 FAX 099-225-7030

マザーズコーナーかごしま

鹿児島市東千石町1番38号 アイムビル6F
TEL 099-223-2821 FAX 099-225-7030

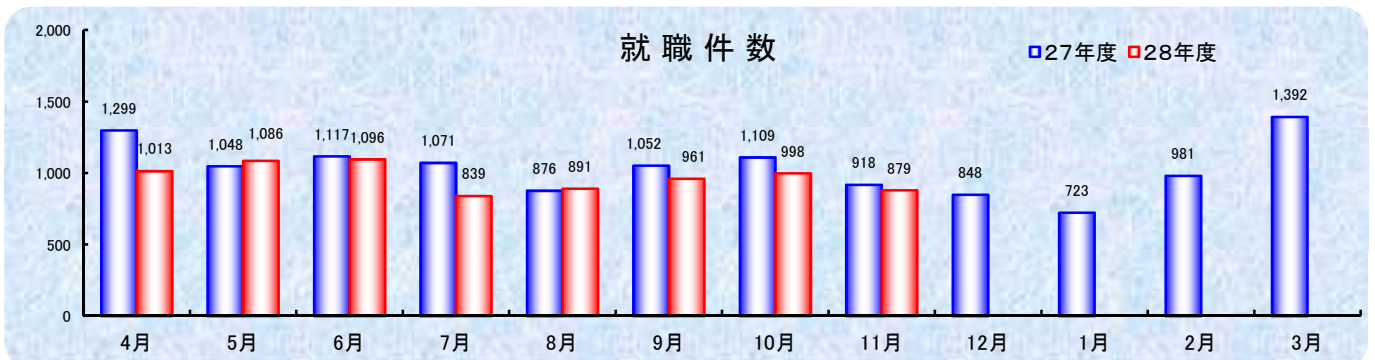
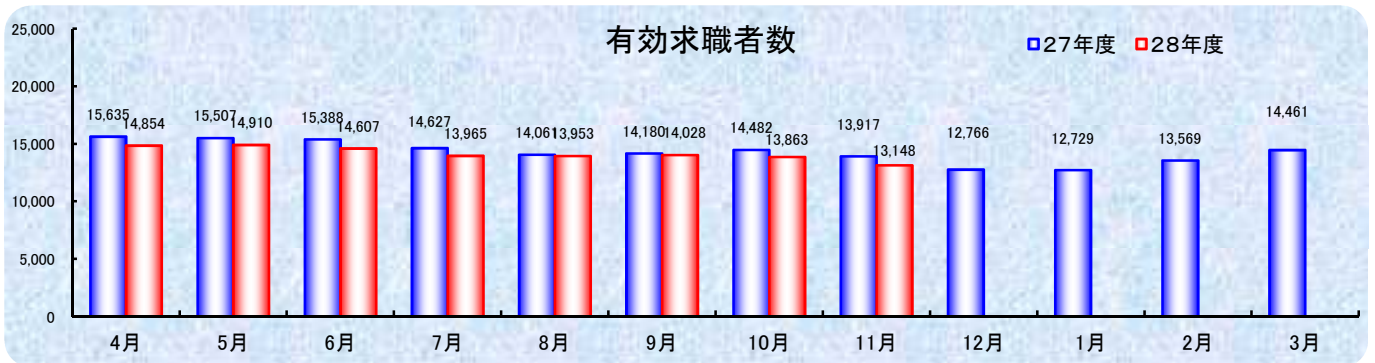
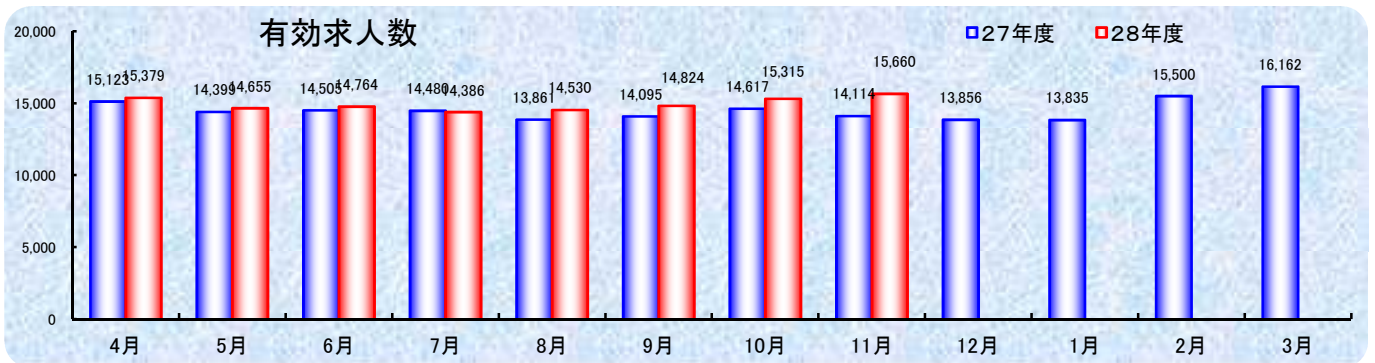
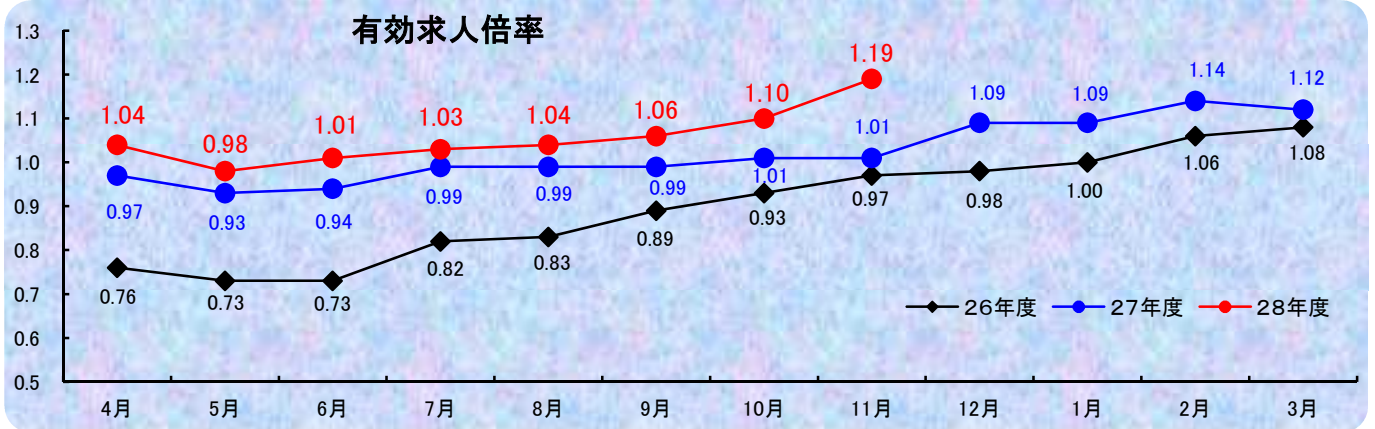
ヤングハローワーク

鹿児島市東千石町1番38号 アイムビル3F
TEL 099-224-3433 FAX 099-224-3250

ワークサポートみなみ

鹿児島市宇宿2-3-5 オブシアミスミ3F
TEL 099-257-5670 FAX 099-257-5566

ハローワークかごしま



管内の労働市場について（平成28年11月）

- 鹿児島所の11月の有効求人倍率は、1.19倍となり前年同月を0.18ポイント上回った。
 ○鹿児島県の11月の有効求人倍率は、1.09倍となり前年同月を0.18ポイント上回った。（季節調整値）
 ○なお全国の11月の有効求人倍率は、1.41倍となっている。（季節調整値）

有効求人倍率の推移

区 分	平成 28 年 8月	平成 28 年 9月	平成 28 年 10月	平成 28 年 11月
鹿 児 島 所	1.04 (0.99)	1.06 (0.99)	1.10 (1.01)	1.19 (1.01)
鹿 児 島 県	1.03 (0.88)	1.03 (0.87)	1.09 (0.89)	1.09 (0.91)
全 国	1.37 (1.22)	1.38 (1.23)	1.40 (1.24)	1.41 (1.26)

※1（ ）内は、前年同月数値 ※2 鹿児島県、全国は季節調整

管内の求人・求職の状況は次のとおりです

1 労働市場の概況【学卒を除きパートタイムを含む】

[求人]の状況

新規求人数は5,987人で前年同月比16.1%増加した。
 これを一般・パート別に比較すると、一般は11.9%の増加、パートは22.3%の増加となった。
 月間有効求人数は15,660人で前年同月比11.0%の増加となった。

[求職]の状況

新規求職者数は2,900人で前年同月比▲0.3%減少した。
 これを一般・パート別に比較すると、一般は0.1%の増加、パートは▲1.4%の減少となった。
 月間有効求職者数は13,148人で前年同月比▲5.5%の減少となった。

求人・求職の状況

項 目	平成 28 年 11 月			前 月 数	前 年 同 月 数	前 年 同 月 比
	計	一 般	パ ー ト			
新 規 求 人 数	5,987	3,432	2,555	5,465	5,157	16.1
月 間 有 効 求 人 数	15,660	8,879	6,781	15,315	14,114	11.0
新 規 求 職 者 数	2,900	2,066	834	3,168	2,909	▲ 0.3
月 間 有 効 求 職 者 数	13,148	8,736	4,412	13,863	13,917	▲ 5.5

2 産業別新規求人の状況【学卒を除きパートタイムを含む】

産 業	平成 28 年 11 月	前 年 同 月 数	増 減 数	前 年 同 月 比
建 設 業	412	299	113	37.8
製 造 業	248	283	▲ 35	▲ 12.4
情 報 通 信 業	72	95	▲ 23	▲ 24.2
運 輸、郵 便 業	323	229	94	41.0
卸 売・小 売 業	1,527	873	654	74.9
宿 泊 業・飲 食 店	537	583	▲ 46	▲ 7.9
医 療、福 祉	1,290	1,075	215	20.0
サ ー ビ ス 業	1,062	1,143	▲ 81	▲ 7.1
そ の 他	516	577	▲ 61	▲ 10.6
合 計	5,987	5,157	830	16.1

1. 一般職業紹介状況【学卒を除きパートタイムを含む】

		計	男	女	前年同月数	前年同月比
求	A 新規求職申込件数	2,900	1,128	1,768	2,909	▲ 0.3
	常用	2,870	1,118	1,748	2,886	▲ 0.6
	保受給者	865	291	574	934	▲ 7.4
職	B 月間有効求職者数	13,148	5,487	7,644	13,917	▲ 5.5
	常用	13,026	5,449	7,560	13,826	▲ 5.8
	保受給者	4,848	1,657	3,184	5,470	▲ 11.4
求	C 新規求人数	5,987	*	*	5,157	16.1
	常用	5,031	*	*	4,321	16.4
人	D 月間有効求人数	15,660	*	*	14,114	11.0
	常用	13,789	*	*	12,396	11.2
人	D 新規求人件数	3,266	*	*	2,890	13.0
	常用	3,025	*	*	2,659	13.8
紹	F 紹介件数	3,260	1,555	1,704	3,548	▲ 8.1
	常用	3,061	1,495	1,565	3,258	▲ 6.0
	保受給者	746	333	413	936	▲ 20.3
就	G 就職件数	879	367	512	918	▲ 4.2
	常用	822	349	473	852	▲ 3.5
	保受給者	236	95	141	284	▲ 16.9
	県外	62	*	*	95	▲ 34.7
充	H 充足数	1,059	*	*	1,063	▲ 0.4
	常用	997	*	*	987	1.0
主	新規求人倍率 C/A	2.06	*	*	1.77	0.29
	有効求人倍率 D/B	1.19	*	*	1.01	0.18
	就職率【常用】 G/A	28.6	31.2	27.1	29.5	▲ 0.9
	充足率【常用】 H/C	19.8	*	*	22.8	▲ 3.0

※求職申込時の「性別」欄の記載が任意となったことから、男女の合計は必ずしも一致しない

2. 障害者職業紹介状況

		計	身体障害者		知的障害者等		前年同月数	前年同月比
			うち重度		うち精神障害			
職	新規求職申込件数	101	31 (17)	12 (10)	70 (18)	54 (16)	105	▲ 3.8
	紹介件数	188	63	29	125	94	134	40.3
	就職件数	60	26 (12)	12 (7)	34 (9)	28 (9)	51	17.6
登	新規登録者数	33	8 (7)	3 (3)	25 (6)	20 (5)	56	▲ 41.1
	新規移管登録者数	2	1 (1)	1 (1)	1 (0)	0 (0)	1	100.0
	期末現在登録者数	5,275	2,600	1,185	2,675	1,595	5,240	0.7
録	有効求職者	2,166	914	427	1,252	844	1,750	23.8
	就業中の者	2,886	1,541	684	1,345	698	2,589	11.5
	保留中の者	223	145	74	78	53	901	▲ 75.2

※()は45歳以上で内数

3. 一般職業紹介状況【パートタイム】

		計	男	女	前年同月数	前年同月比
求 職	A 新規求職申込件数	834	135	699	846	▲ 1.4
	常用的	814	132	682	830	▲ 1.9
	B 月間有効求職者数	4,412	928	3,479	4,510	▲ 2.2
	常用的	4,327	912	3,410	4,441	▲ 2.6
	保受給者	1,635	153	1,479	1,865	▲ 12.3
求 人	C 新規求人数	2,555	*	*	2,089	22.3
	常用的	1,893	*	*	1,595	18.7
	D 月間有効求人数	6,781	*	*	5,898	15.0
	常用的	5,452	*	*	4,842	12.6
紹 介	E 紹介件数	936	248	688	974	▲ 3.9
	常用的	803	215	588	787	2.0
	保受給者	151	25	126	201	▲ 24.9
就 職	G 就職件数	333	76	257	316	5.4
	常用的	290	66	224	261	11.1
	保受給者	68	13	55	72	▲ 5.6
充 足	H 充足数	406	*	*	373	8.8
	常用的	359	*	*	315	14.0
主 要 比 率	新規求人倍率 C/A	3.06	*	*	2.47	0.59
	有効求人倍率 D/B	1.54	*	*	1.31	0.23
	就職率【常用】 G/A	35.6	50.0	32.8	31.4	4.2
	充足率【常用】 H/C	19.0	*	*	19.7	▲ 0.7

※求職申込時の「性別」欄の記載が任意となったことから、男女の合計は必ずしも一致しない

4. ワークプラザ天文館職業紹介状況【ハローワークプラザ鹿児島】

	計	男	女	うちパート	前年同月数	前年同月比
新規求職申込件数	516	126	390	173	512	0.8
月間有効求職者数	1,655	433	1,222	593	1,786	▲ 7.3
新規求人数	1,062	*	*	467	1,227	▲ 13.4
月間有効求人数	3,338	*	*	1,808	2,953	13.0
紹介件数	781	215	566	252	801	▲ 2.5
就職件数	171	36	135	82	160	6.9

5. ワークプラザ天文館職業紹介状況【ヤングハローワーク】

	計	男	女	うちパート	前年同月数	前年同月比
新規求職申込件数	252	94	158	23	260	▲ 3.1
月間有効求職者数	872	355	517	82	964	▲ 9.5
紹介件数	248	111	137	36	335	▲ 26.0
就職件数	57	20	37	14	75	▲ 24.0

6. ワークサポートみなみ職業紹介状況

	計	男	女	うちパート	前年同月数	前年同月比
新規求職申込件数	597	232	365	181	567	5.3
月間有効求職者数	1,843	699	1,144	593	1,875	▲ 1.7
紹介件数	738	339	399	227	798	▲ 7.5
就職件数	213	86	127	72	198	7.6

7. 雇用保険適用業務状況

	計	男	女	前年同月数	前年同月比
新規適用事業所数	43	*	*	38	13.2
廃止事業所数	20	*	*	7	185.7
月末適用事業所数	11,962	*	*	11,767	1.7
被保険者資格取得者数	2,885	1,189	1,696	2,889	▲ 0.1
被保険者資格喪失者数	2,523	1,034	1,489	2,424	4.1
月末被保険者数	208,563	107,442	101,121	206,772	0.9

8. 雇用保険失業給付支給状況

金額単位(千円)

			計	男	女	前年同月数	前年同月比	
一般	総支給額		304,893	128,275	176,617	330,181	▲ 7.7	
	受給資格決定件数		681	252	429	684	▲ 0.4	
	基本手当	初回受給者数	特定受給資格者	634	212	422	652	▲ 2.8
			受給者実人員	84	42	42	113	▲ 25.7
		受給者実人員	特定受給資格者	2,483	863	1,620	2,808	▲ 11.6
			支給金額	430	198	232	615	▲ 30.1
		支給金額		275,262	112,966	162,296	297,778	▲ 7.6
		当	個別延長給付	受給者実人員	24	11	13	27
	支給金額			2,443	1,374	1,069	2,527	▲ 3.3
	訓練延長給付		支給金額	22,211	11,243	10,968	24,088	▲ 7.8
	技能習得手当等	受給者実人員	210	77	133	234	▲ 10.3	
		支給金額	3,367	1,397	1,970	3,901	▲ 13.7	
	傷病手当	受給者実人員	14	9	5	8	75.0	
		支給金額	1,609	1,294	315	1,886	▲ 14.7	
	支給終了者数		527	160	367	541	▲ 2.6	
給付制限件数		446	193	253	434	2.8		
高年齢	受給資格決定件数		75	34	41	55	36.4	
	受給者数		97	55	42	71	36.6	
	支給金額		18,661	11,774	6,887	13,266	40.7	
短期	特例一時金	受給資格決定件数	9	3	6	7	28.6	
		受給者数	11	6	5	15	▲ 26.7	
		支給金額	2,146	1,231	915	2,803	▲ 23.4	
就職促進	就業手当	受給者実人員	13	4	9	16	▲ 18.8	
		支給金額	553	119	434	707	▲ 21.7	
	再就職手当	支給人員	228	111	117	262	▲ 13.0	
		支給金額	62,984	35,331	27,652	74,912	▲ 15.9	
就業促進定着手当	支給人員	69	24	45	80	-		
	支給金額	11,779	4,789	6,990	11,609	-		
教育訓練給付	通学制	受給者数	20	12	8	29	▲ 31.0	
		支給金額	1,146	738	407	1,219	▲ 6.1	
	通信制	受給者数	43	11	32	32	34.4	
		支給金額	775	203	572	842	▲ 8.0	
日雇	普通給付	受給者実人員	67	64	3	64	4.7	
		支給金額	3,594	3,443	152	4,245	▲ 15.3	
雇用継続給付	高年齢雇用継続給付	受給者実人員	2,656	2,177	479	2,675	▲ 0.7	
		支給金額	58,903	51,806	7,097	58,640	0.4	
	育児休業給付	受給者実人員	1,273	3	1,270	1,135	12.2	
		支給金額	154,757	417	154,340	131,739	17.5	
	介護休業給付	受給者数	8	1	7	5	60.0	
支給金額		2,489	396	2,094	1,574	58.2		

※ 就業促進定着手当は、平成26年10月より施行。