

# 平成28年10月 業務月報

## 鹿児島公共職業安定所

鹿児島市下荒田1丁目43番28号  
TEL 099-250-6060 FAX 099-250-6093  
URL <http://kagoshima-roudoukyokuyoku.site.mhlw.go.jp/>

## ワークプラザ天文館

鹿児島市東千石町1番38号 アイムビル6F  
TEL 099-223-8010 FAX 099-225-7030

## マザーズコーナーかごしま

鹿児島市東千石町1番38号 アイムビル6F  
TEL 099-223-2821 FAX 099-225-7030

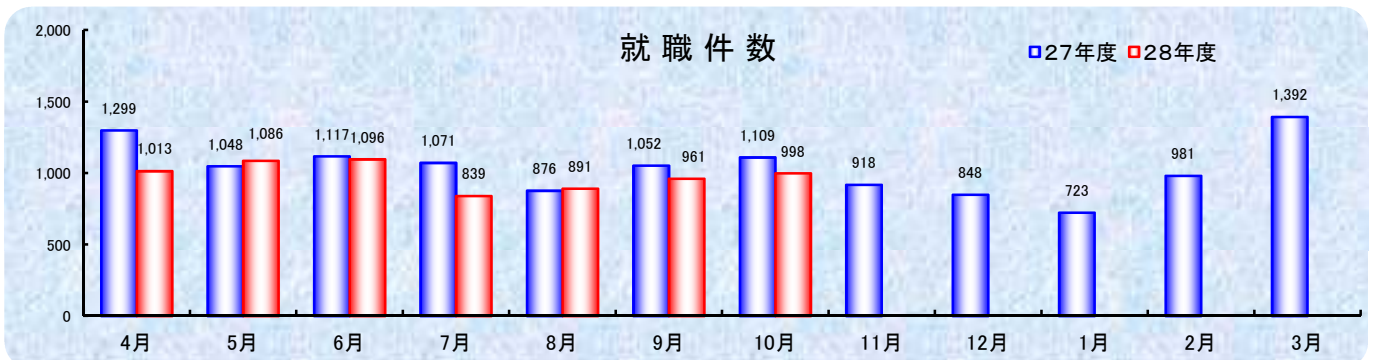
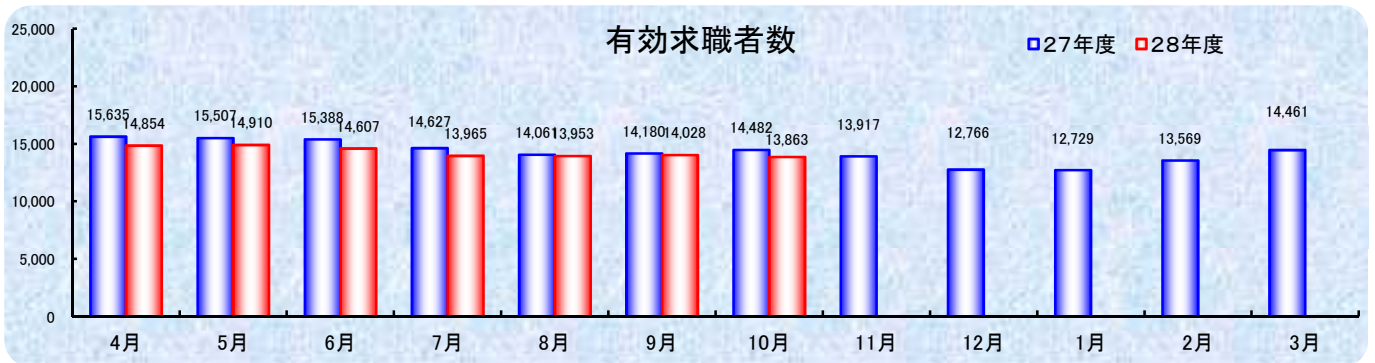
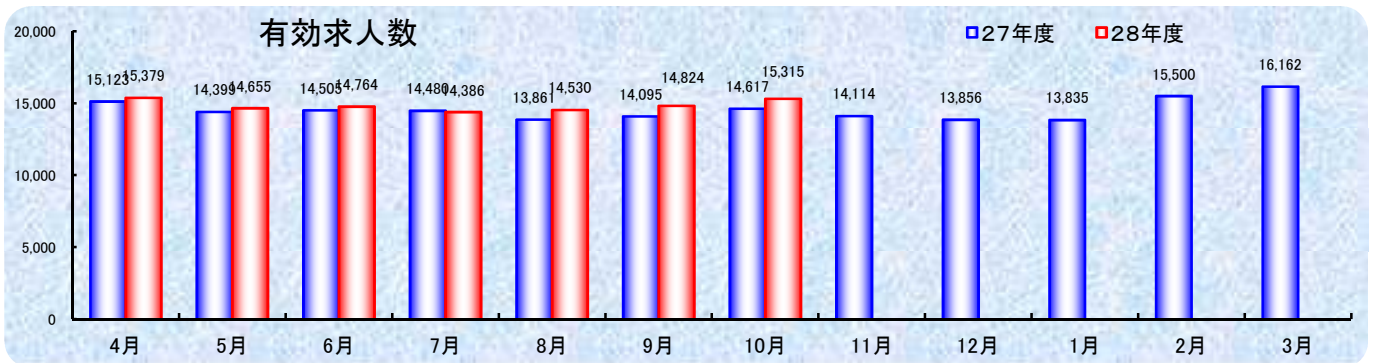
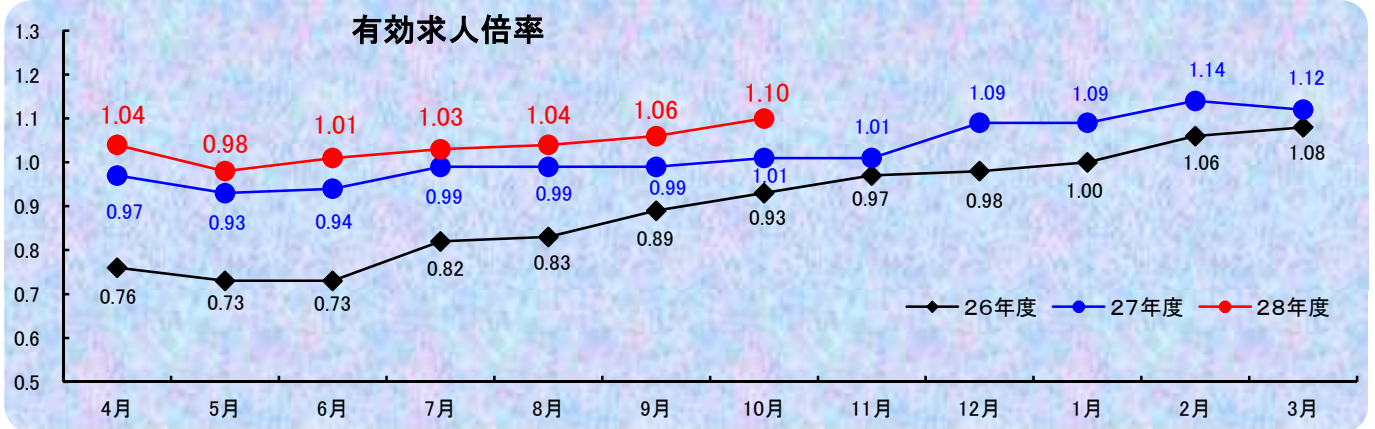
## ヤングハローワーク

鹿児島市東千石町1番38号 アイムビル3F  
TEL 099-224-3433 FAX 099-224-3250

## ワークサポートみなみ

鹿児島市宇宿2-3-5 オブシアミスミ3F  
TEL 099-257-5670 FAX 099-257-5566

## ハローワークかごしま



## 管内の労働市場について（平成28年10月）

- 鹿児島所の10月の有効求人倍率は、1.10倍となり前年同月を0.09ポイント上回った。  
 ○鹿児島県の10月の有効求人倍率は、1.09倍となり前年同月を0.20ポイント上回った。（季節調整値）  
 ○なお全国の10月の有効求人倍率は、1.40倍となっている。（季節調整値）

### 有効求人倍率の推移

区分	平成28年 7月	平成28年 8月	平成28年 9月	平成28年 10月
鹿児島所	1.03 (0.99)	1.04 (0.99)	1.06 (0.99)	1.10 (1.01)
鹿児島県	1.03 (0.87)	1.03 (0.88)	1.03 (0.87)	1.09 (0.89)
全 国	1.37 (1.21)	1.37 (1.22)	1.38 (1.23)	1.40 (1.24)

※1（ ）内は、前年同月数値 ※2 鹿児島県、全国は季節調整

### 管内の求人・求職の状況は次のとおりです

#### 1 労働市場の概況【学卒を除きパートタイムを含む】

##### [求人の状況]

新規求人数は5,465人で前年同月比▲3.1%減少した。  
 これを一般・パート別に比較すると、一般は▲8.7%の減少、パートは4.6%の増加となった。  
 月間有効求人数は15,315人で前年同月比4.8%の増加となった。

##### [求職の状況]

新規求職者数は3,168人で前年同月比▲14.4%減少した。  
 これを一般・パート別に比較すると、一般は▲16.9%の減少、パートは▲8.2%の減少となった。  
 月間有効求職者数は13,863人で前年同月比▲4.3%の減少となった。

#### 求人・求職の状況

項目	平成28年10月			前月数	前年同月数	前年同月比
	計	一般	パート			
新規求人数	5,465	2,975	2,490	5,496	5,638	▲ 3.1
月間有効求人数	15,315	8,585	6,730	14,824	14,617	4.8
新規求職者数	3,168	2,178	990	3,378	3,699	▲ 14.4
月間有効求職者数	13,863	9,179	4,684	14,028	14,482	▲ 4.3

#### 2 産業別新規求人の状況【学卒を除きパートタイムを含む】

産 業	平成28年10月	前年同月数	増 減 数	前年同月比
建設業	333	331	2	0.6
製造業	239	195	44	22.6
情報通信業	90	96	▲ 6	▲ 6.3
運輸、郵便業	235	263	▲ 28	▲ 10.6
卸売・小売業	1,135	1,293	▲ 158	▲ 12.2
宿泊業・飲食店	585	413	172	41.6
医療、福祉	1,220	1,222	▲ 2	▲ 0.2
サービス業	956	1,305	▲ 349	▲ 26.7
その他	672	520	152	29.2
合 計	5,465	5,638	▲ 173	▲ 3.1

## 1. 一般職業紹介状況【学卒を除きパートタイムを含む】

		計	男	女	前年同月数	前年同月比
求	A 新規求職申込件数	3,168	1,269	1,894	3,699	▲ 14.4
	常用	3,139	1,258	1,876	3,672	▲ 14.5
	保受給者	955	322	630	1,198	▲ 20.3
職	B 月間有効求職者数	13,863	5,777	8,072	14,482	▲ 4.3
	常用	13,743	5,736	7,993	14,398	▲ 4.5
	保受給者	5,167	1,756	3,408	5,880	▲ 12.1
求 人	C 新規求人数	5,465	*	*	5,638	▲ 3.1
	常用	4,736	*	*	4,859	▲ 2.5
	D 月間有効求人数	15,315	*	*	14,617	4.8
	常用	13,678	*	*	12,856	6.4
	D 新規求人件数	3,172	*	*	3,213	▲ 1.3
	常用	2,979	*	*	2,978	0.0
紹 介	F 紹介件数	3,724	1,760	1,963	4,725	▲ 21.2
	常用	3,498	1,658	1,839	4,463	▲ 21.6
	保受給者	824	379	445	1,136	▲ 27.5
就 職	G 就職件数	998	423	575	1,109	▲ 10.0
	常用	888	356	532	957	▲ 7.2
	保受給者	267	113	154	328	▲ 18.6
	県外	69	*	*	72	▲ 4.2
充 足	H 充足数	1,181	*	*	1,344	▲ 12.1
	常用	1,051	*	*	1,171	▲ 10.2
主 要 比 率	新規求人倍率 C/A	1.73	*	*	1.52	0.21
	有効求人倍率 D/B	1.10	*	*	1.01	0.09
	就職率【常用】 G/A	28.3	28.3	28.4	26.1	2.2
	充足率【常用】 H/C	22.2	*	*	24.1	▲ 1.9

※求職申込時の「性別」欄の記載が任意となったことから、男女の合計は必ずしも一致しない

## 2. 障害者職業紹介状況

		計	身体障害者		知的障害者等		前年 同月数	前年同月比
				うち重度		うち精神障害		
職 業 紹 介	新規求職申込件数	101	31 (22)	14 (9)	70 (13)	50 (12)	105	▲ 3.8
	紹介件数	476	163	82	313	206	134	255.2
	就職件数	62	19 (12)	6 (3)	43 (12)	35 (11)	51	21.6
登 録	新規登録者数	37	10 (8)	5 (4)	27 (4)	19 (4)	56	▲ 33.9
	新規移管登録者数	2	0 (0)	0 (0)	2 (0)	2 (0)	1	100.0
	期末現在登録者数	5,324	2,667	1,209	2,657	1,579	5,240	1.6
録	有効求職者	2,237	995	459	1,242	832	1,750	27.8
	就業中の者	2,864	1,527	676	1,337	694	2,589	10.6
	保留中の者	223	145	74	78	53	901	▲ 75.2

※( )は45歳以上で内数

### 3. 一般職業紹介状況【パートタイム】

		計	男	女	前年同月数	前年同月比
求 職	A 新規求職申込件数	990	159	830	1,078	▲ 8.2
	常用的	971	155	815	1,061	▲ 8.5
	B 月間有効求職者数	4,684	973	3,705	4,667	0.4
	常用的	4,600	953	3,641	4,607	▲ 0.2
	保受給者	1,732	154	1,578	1,926	▲ 10.1
求 人	C 新規求人数	2,490	*	*	2,380	4.6
	常用的	1,910	*	*	1,867	2.3
	D 月間有効求人数	6,730	*	*	6,385	5.4
	常用的	5,486	*	*	5,233	4.8
紹 介	E 紹介件数	1,112	343	769	1,343	▲ 17.2
	常用的	971	281	690	1,156	▲ 16.0
	保受給者	178	42	136	218	▲ 18.3
就 職	G 就職件数	419	136	283	441	▲ 5.0
	常用的	327	79	248	313	4.5
	保受給者	69	16	53	82	▲ 15.9
充 足	H 充足数	491	*	*	546	▲ 10.1
	常用的	378	*	*	407	▲ 7.1
主 要 比 率	新規求人倍率 C/A	2.52	*	*	2.21	0.31
	有効求人倍率 D/B	1.44	*	*	1.37	0.07
	就職率【常用】 G/A	33.7	51.0	30.4	29.5	4.2
	充足率【常用】 H/C	19.8	*	*	21.8	▲ 2.0

※求職申込時の「性別」欄の記載が任意となったことから、男女の合計は必ずしも一致しない

### 4. ワークプラザ天文館職業紹介状況【ハローワークプラザ鹿児島】

	計	男	女	うちパート	前年同月数	前年同月比
新規求職申込件数	583	158	425	226	709	▲ 17.8
月間有効求職者数	1,757	473	1,284	650	1,903	▲ 7.7
新規求人数	1,395	*	*	925	1,168	19.4
月間有効求人数	3,376	*	*	1,902	2,840	18.9
紹介件数	936	295	641	310	997	▲ 6.1
就職件数	217	64	153	122	251	▲ 13.5

### 5. ワークプラザ天文館職業紹介状況【ヤングハローワーク】

	計	男	女	うちパート	前年同月数	前年同月比
新規求職申込件数	313	126	187	25	361	▲ 13.3
月間有効求職者数	921	381	540	80	957	▲ 3.8
紹介件数	238	95	143	39	390	▲ 39.0
就職件数	68	24	44	18	68	±0

### 6. ワークサポートみなみ職業紹介状況

	計	男	女	うちパート	前年同月数	前年同月比
新規求職申込件数	605	229	376	222	691	▲ 12.4
月間有効求職者数	1,984	723	1,261	645	1,953	1.6
紹介件数	858	366	492	257	996	▲ 13.9
就職件数	251	83	168	99	239	5.0

## 7. 雇用保険適用業務状況

	計	男	女	前年同月数	前年同月比
新規適用事業所数	43	*	*	46	▲ 6.5
廃止事業所数	17	*	*	21	▲ 19.0
月末適用事業所数	11,940	*	*	11,738	1.7
被保険者資格取得者数	3,110	1,189	1,921	3,559	▲ 12.6
被保険者資格喪失者数	3,276	1,275	2,001	3,459	▲ 5.3
月末被保険者数	208,212	107,297	100,915	206,479	0.8

## 8. 雇用保険失業給付支給状況

金額単位(千円)

		計	男	女	前年同月数	前年同月比	
一般	総支給額	294,882	122,473	172,409	352,252	▲ 16.3	
	受給資格決定件数	740	276	464	866	▲ 14.5	
	基本手当 基本分	初回受給者数	507	169	338	595	▲ 14.8
			特定受給資格者	60	32	28	123
		受給者実人員	2,544	888	1,656	2,892	▲ 12.0
			特定受給資格者	460	212	248	617
	手当	支給金額	268,893	110,179	158,714	321,868	▲ 16.5
			個別延長給付	30	12	18	29
		訓練延長給付	2,353	843	1,510	2,837	▲ 17.1
	技能習得手当等	支給金額	19,939	10,017	9,922	23,025	▲ 13.4
			受給者実人員	184	77	107	228
		傷病手当	2,403	894	1,510	3,238	▲ 25.8
			受給者実人員	10	6	4	5
	支給終了者数	1,293	540	752	1,283	0.8	
給付制限件数		565	174	391	628	▲ 10.0	
高年齢	給付制限件数	473	168	305	447	5.8	
	受給資格決定件数	84	55	29	93	▲ 9.7	
	受給者数	66	40	26	69	▲ 4.3	
短期	特例一時金	支給金額	12,681	8,860	3,820	12,822	▲ 1.1
		受給資格決定件数	9	3	6	16	▲ 43.8
		受給者数	2	1	1	1	100.0
就職促進	就業手当	支給金額	393	222	171	233	69.1
		支給金額	9	3	6	20	▲ 55.0
	再就職手当	支給金額	309	84	225	789	▲ 60.9
		支給人員	250	108	142	292	▲ 14.4
	就業促進定着手当	支給金額	68,100	35,277	32,823	78,964	▲ 13.8
支給人員		75	32	43	141	-	
教育訓練給付	通学制	支給金額	12,731	6,263	6,468	25,438	-
		支給人員	21	13	8	27	▲ 22.2
	通信制	支給金額	1,225	802	423	1,374	▲ 10.9
		支給人員	32	9	23	30	6.7
日雇	普通給付	支給金額	592	154	438	571	3.7
		支給人員	68	65	3	66	3.0
雇用継続給付	高年齢雇用継続給付	支給金額	4,115	3,967	148	4,005	2.7
		支給人員	2,819	2,287	532	2,717	3.8
	育児休業給付	支給金額	66,071	56,020	10,051	62,226	6.2
		支給人員	1,345	3	1,342	1,316	2.2
	介護休業給付	支給金額	160,936	624	160,312	157,954	1.9
		支給人員	5	2	3	5	±0
支給金額	558	230	329	814	▲ 31.4		

※ 就業促進定着手当は、平成26年10月より施行。