

平成28年9月 業務月報

鹿児島公共職業安定所

鹿児島市下荒田1丁目43番28号
TEL 099-250-6060 FAX 099-250-6093
URL <http://kagoshima-roudoukyokujisite.mhlw.go.jp/>

ワークプラザ天文館

鹿児島市東千石町1番38号 アイムビル6F
TEL 099-223-8010 FAX 099-225-7030

マザーズコーナーかごしま

鹿児島市東千石町1番38号 アイムビル6F
TEL 099-223-2821 FAX 099-225-7030

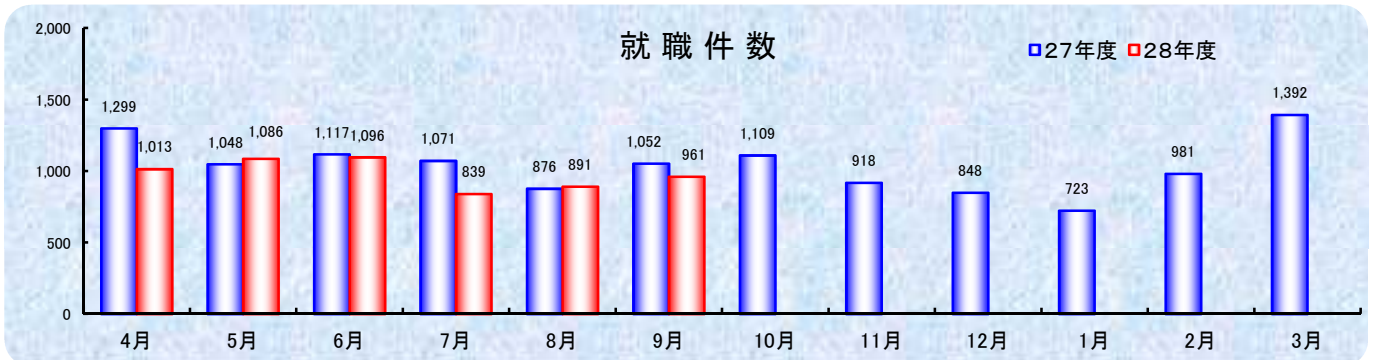
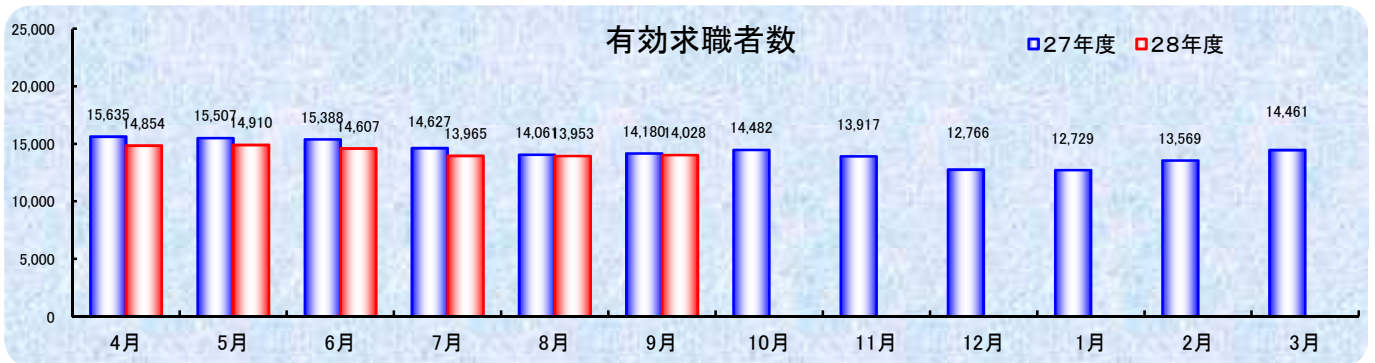
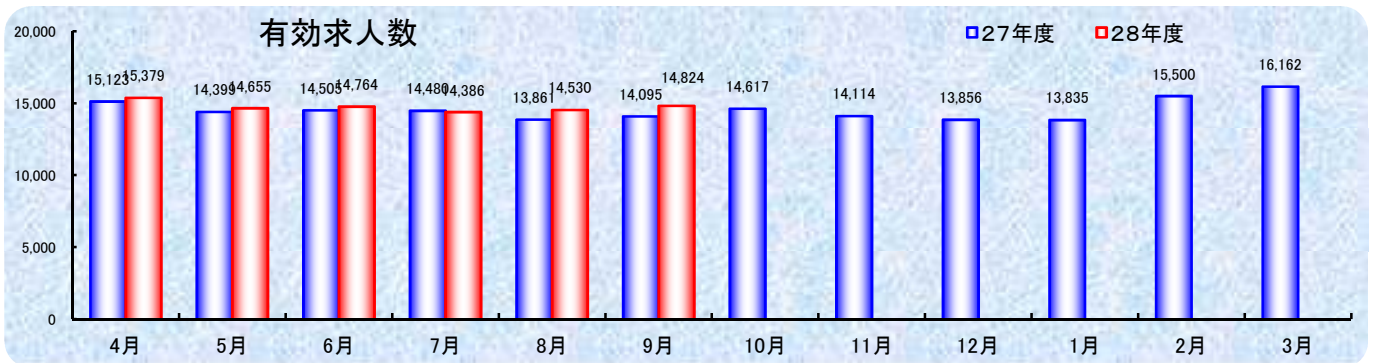
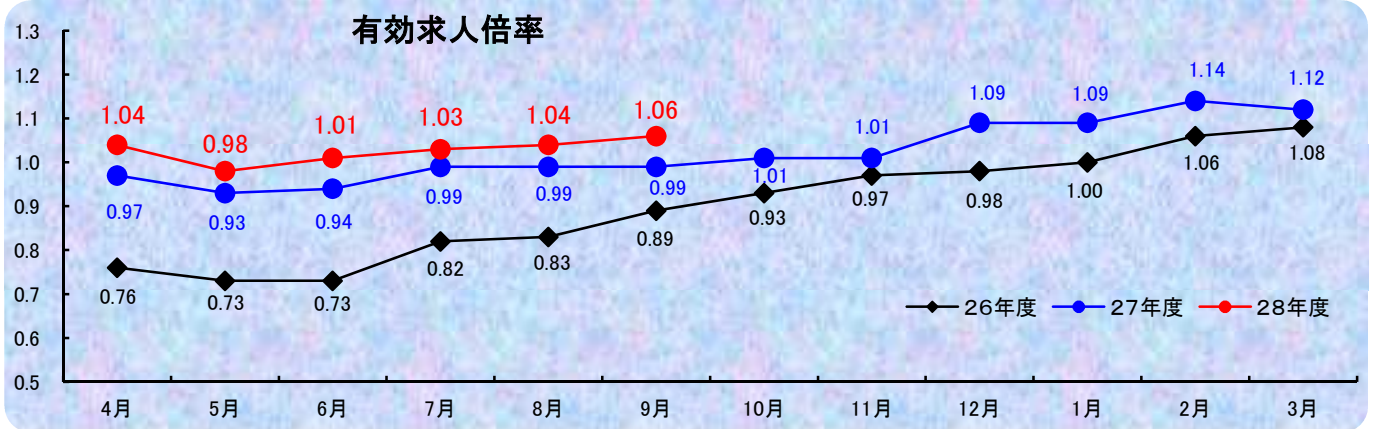
ヤングハローワーク

鹿児島市東千石町1番38号 アイムビル3F
TEL 099-224-3433 FAX 099-224-3250

ワークサポートみなみ

鹿児島市宇宿2-3-5 オブシアミスミ3F
TEL 099-257-5670 FAX 099-257-5566

ハローワークかごしま



管内の労働市場について（平成28年9月）

- 鹿児島所の9月の有効求人倍率は、1.06倍となり前年同月を0.07ポイント上回った。
- 鹿児島県の9月の有効求人倍率は、1.03倍となり前年同月を0.16ポイント上回った。（季節調整値）
- なお全国の9月の有効求人倍率は、1.38倍となっている。（季節調整値）

有効求人倍率の推移

区分	平成28年 6月	平成28年 7月	平成28年 8月	平成28年 9月
鹿児島所	1.01 (0.94)	1.03 (0.99)	1.04 (0.99)	1.06 (0.99)
鹿児島県	1.04 (0.86)	1.03 (0.87)	1.03 (0.88)	1.03 (0.87)
全国	1.37 (1.19)	1.37 (1.21)	1.37 (1.22)	1.38 (1.23)

※1（ ）内は、前年同月数値 ※2 鹿児島県、全国は季節調整

管内の求人・求職の状況は次のとおりです

1 労働市場の概況【学卒を除きパートタイムを含む】

[求人状況]

新規求人数は5,496人で前年同月比12.8%増加した。
これを一般・パート別に比較すると、一般は10.4%の増加、パートは15.6%の増加となった。
月間有効求人数は14,824人で前年同月比5.2%の増加となった。

[求職状況]

新規求職者数は3,378人で前年同月比▲8.5%減少した。
これを一般・パート別に比較すると、一般は▲10.5%の減少、パートは▲4.0%の減少となった。
月間有効求職者数は14,028人で前年同月比▲1.1%の減少となった。

求人・求職の状況

項目	平成28年9月			前月数	前年同月数	前年同月比
	計	一般	パート			
新規求人数	5,496	2,957	2,539	5,505	4,874	12.8
月間有効求人数	14,824	8,542	6,282	14,530	14,095	5.2
新規求職者数	3,378	2,273	1,105	3,313	3,690	▲8.5
月間有効求職者数	14,028	9,340	4,688	13,953	14,180	▲1.1

2 産業別新規求人の状況【学卒を除きパートタイムを含む】

産業	平成28年9月	前年同月数	増減数	前年同月比
建設業	320	316	4	1.3
製造業	224	239	▲15	▲6.3
情報通信業	88	85	3	3.5
運輸、郵便業	225	246	▲21	▲8.5
卸売・小売業	944	860	84	9.8
宿泊業・飲食店	586	317	269	84.9
医療、福祉	1,465	1,193	272	22.8
サービス業	834	845	▲11	▲1.3
その他	810	773	37	4.8
合計	5,496	4,874	622	12.8

1. 一般職業紹介状況【学卒を除きパートタイムを含む】

		計	男	女	前年同月数	前年同月比
求	A 新規求職申込件数	3,378	1,225	2,148	3,690	▲ 8.5
	常用	3,342	1,210	2,127	3,669	▲ 8.9
	保受給者	1,008	326	682	1,163	▲ 13.3
職	B 月間有効求職者数	14,028	5,764	8,248	14,180	▲ 1.1
	常用	13,898	5,715	8,167	14,111	▲ 1.5
	保受給者	5,438	1,835	3,603	5,925	▲ 8.2
求	C 新規求人数	5,496	*	*	4,874	12.8
	常用	4,728	*	*	4,320	9.4
	D 月間有効求人数	14,824	*	*	14,095	5.2
人	常用	13,386	*	*	12,646	5.9
	D 新規求人件数	3,108	*	*	2,857	8.8
紹介	常用	2,955	*	*	2,718	8.7
	F 紹介件数	3,885	1,759	2,124	4,450	▲ 12.7
就	常用	3,660	1,651	2,007	4,091	▲ 10.5
	保受給者	935	403	532	1,198	▲ 22.0
	G 就職件数	961	353	605	1,052	▲ 8.7
職	常用	901	333	565	955	▲ 5.7
	保受給者	303	113	190	340	▲ 10.9
	県外	68	*	*	90	▲ 24.4
充足	H 充足数	1,130	*	*	1,211	▲ 6.7
	常用	1,077	*	*	1,109	▲ 2.9
主要比率	新規求人倍率 C/A	1.63	*	*	1.32	0.31
	有効求人倍率 D/B	1.06	*	*	0.99	0.07
	就職率【常用】 G/A	27.0	27.5	26.6	26.0	1.0
	充足率【常用】 H/C	22.8	*	*	25.7	▲ 2.9

※求職申込時の「性別」欄の記載が任意となったことから、男女の合計は必ずしも一致しない

2. 障害者職業紹介状況

		計	身体障害者		知的障害者等		前年同月数	前年同月比
			うち重度		うち精神障害			
職業紹介	新規求職申込件数	93	26 (15)	7 (3)	67 (14)	45 (13)	113	▲ 17.7
	紹介件数	152	67	15	85	64	173	▲ 12.1
	就職件数	41	16 (11)	4 (2)	25 (7)	20 (5)	49	▲ 16.3
登録	新規登録者数	43	12 (7)	2 (1)	31 (9)	19 (8)	42	2.4
	新規移管登録者数	2	1 (1)	0 (0)	1 (0)	1 (0)	2	±0
	期末現在登録者数	5,420	2,775	1,243	2,645	1,569	5,284	2.6
録	有効求職者	2,365	1,112	497	1,253	845	2,078	13.8
	就業中の者	2,831	1,517	672	1,314	671	2,606	8.6
	保留中の者	224	146	74	78	53	600	▲ 62.7

※()は45歳以上で内数

3. 一般職業紹介状況【パートタイム】

		計	男	女	前年同月数	前年同月比
求 職	A 新規求職申込件数	1,105	130	972	1,151	▲ 4.0
	常用的	1,085	126	956	1,135	▲ 4.4
	B 月間有効求職者数	4,688	958	3,722	4,564	2.7
	常用的	4,599	934	3,657	4,513	1.9
	保受給者	1,826	166	1,660	1,955	▲ 6.6
求 人	C 新規求人数	2,539	*	*	2,196	15.6
	常用的	1,974	*	*	1,802	9.5
	D 月間有効求人数	6,282	*	*	6,070	3.5
	常用的	5,250	*	*	5,196	1.0
紹 介	E 紹介件数	1,200	295	904	1,337	▲ 10.2
	常用的	1,035	224	810	1,082	▲ 4.3
	保受給者	211	35	176	243	▲ 13.2
就 職	G 就職件数	360	67	292	413	▲ 12.8
	常用的	319	61	257	346	▲ 7.8
	保受給者	77	11	66	87	▲ 11.5
充 足	H 充足数	433	*	*	469	▲ 7.7
	常用的	391	*	*	397	▲ 1.5
主 要 比 率	新規求人倍率 C/A	2.30	*	*	1.91	0.39
	有効求人倍率 D/B	1.34	*	*	1.33	0.01
	就職率【常用】 G/A	29.4	48.4	26.9	30.5	▲ 1.1
	充足率【常用】 H/C	19.8	*	*	22.0	▲ 2.2

※求職申込時の「性別」欄の記載が任意となったことから、男女の合計は必ずしも一致しない

4. ワークプラザ天文館職業紹介状況【ハローワークプラザ鹿児島】

	計	男	女	うちパート	前年同月数	前年同月比
新規求職申込件数	651	156	494	273	711	▲ 8.4
月間有効求職者数	1,795	484	1,310	654	1,797	▲ 0.1
新規求人数	1,285	*	*	734	903	42.3
月間有効求人数	3,087	*	*	1,585	2,820	9.5
紹介件数	974	293	680	380	1,052	▲ 7.4
就職件数	211	48	162	110	227	▲ 7.0

5. ワークプラザ天文館職業紹介状況【ヤングハローワーク】

	計	男	女	うちパート	前年同月数	前年同月比
新規求職申込件数	295	110	185	35	320	▲ 7.8
月間有効求職者数	886	364	522	88	899	▲ 1.4
紹介件数	311	128	183	48	369	▲ 15.7
就職件数	78	23	55	15	83	▲ 6.0

6. ワークサポートみなみ職業紹介状況

	計	男	女	うちパート	前年同月数	前年同月比
新規求職申込件数	713	254	459	240	731	▲ 2.5
月間有効求職者数	2,033	739	1,294	615	1,942	4.7
紹介件数	1,024	438	586	303	1,003	2.1
就職件数	253	85	168	94	258	▲ 1.9

7. 雇用保険適用業務状況

	計	男	女	前年同月数	前年同月比
新規適用事業所数	44	*	*	46	▲ 4.3
廃止事業所数	124	*	*	116	6.9
月末適用事業所数	11,915	*	*	11,715	1.7
被保険者資格取得者数	2,852	1,166	1,686	2,771	2.9
被保険者資格喪失者数	3,146	1,277	1,869	3,145	0.0
月末被保険者数	208,444	107,430	101,014	206,396	1.0

8. 雇用保険失業給付支給状況

金額単位(千円)

		計	男	女	前年同月数	前年同月比	
一 般	総支給額	337,069	139,595	197,475	360,265	▲ 6.4	
	受給資格決定件数	788	267	521	871	▲ 9.5	
	基本手当 基本分	初回受給者数	595	176	419	697	▲ 14.6
		特定受給資格者	57	25	32	95	▲ 40.0
	受給者実人員	受給者実人員	2,758	940	1,818	3,025	▲ 8.8
		特定受給資格者	513	228	285	609	▲ 15.8
	支給金額	307,985	125,999	181,985	334,775	▲ 8.0	
	個別延長 給付	受給者実人員	30	9	21	34	▲ 11.8
		支給金額	3,103	1,105	1,998	2,828	9.7
		訓練延長給付	20,719	10,490	10,229	19,070	8.6
	技能習得手当 等	受給者実人員	212	80	132	212	±0
		支給金額	3,558	1,392	2,166	3,226	10.3
	傷病手当	受給者実人員	13	4	9	4	225.0
		支給金額	1,705	608	1,096	366	366.3
	支給終了者数	545	160	385	527	3.4	
給付制限件数	431	162	269	489	▲ 11.9		
高年齢	受給資格決定件数	70	36	34	81	▲ 13.6	
	受給者数	57	34	23	92	▲ 38.0	
	支給金額	10,852	7,151	3,701	17,336	▲ 37.4	
短期 特一時金	受給資格決定件数	1	1			-	
	受給者数					-	
	支給金額					-	
就職促進	就業手当	受給者実人員	6	2	4	19	▲ 68.4
		支給金額	279	96	183	667	▲ 58.1
	再就職 手当	支給人員	261	114	147	212	23.1
		支給金額	68,982	34,900	34,082	62,091	11.1
就業促進 定着手当	支給人員	29	13	16	20	-	
	支給金額	4,920	2,403	2,517	2,507	-	
教育訓練 給付	通学制	受給者数	18	11	7	12	50.0
		支給金額	867	464	404	519	67.2
	通信制	受給者数	31	15	16	39	▲ 20.5
		支給金額	579	306	273	740	▲ 21.7
日雇 普通給付	受給者実人員	68	65	3	68	±0	
	支給金額	4,492	4,349	144	4,043	11.1	
雇用 継続給付	高年齢 雇用 継続給付	受給者実人員	2,695	2,196	499	2,749	▲ 2.0
		支給金額	59,385	52,065	7,319	60,531	▲ 1.9
	育児休業 給付	受給者実人員	1,213	1	1,212	1,200	1.1
		支給金額	143,506	24	143,482	142,307	0.8
	介護休業 給付	受給者数	4	1	3	4	±0
		支給金額	762	189	573	391	95.1

※ 就業促進定着手当は、平成26年10月より施行。