

平成28年8月 業務月報

鹿児島公共職業安定所

鹿児島市下荒田1丁目43番28号
TEL 099-250-6060 FAX 099-250-6093
URL <http://kagoshima-roudoukyokuyoku.site.mhlw.go.jp/>

ワークプラザ天文館

鹿児島市東千石町1番38号 アイムビル6F
TEL 099-223-8010 FAX 099-225-7030

マザーズコーナーかごしま

鹿児島市東千石町1番38号 アイムビル6F
TEL 099-223-2821 FAX 099-225-7030

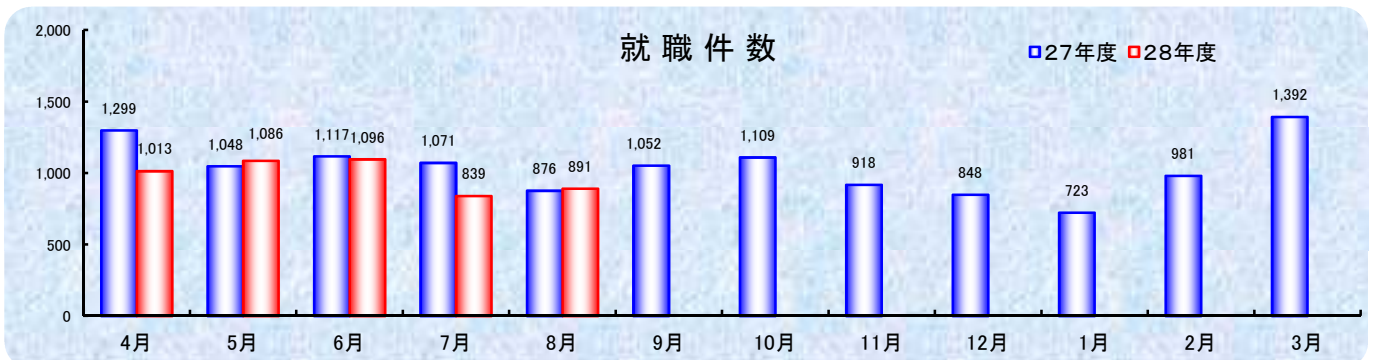
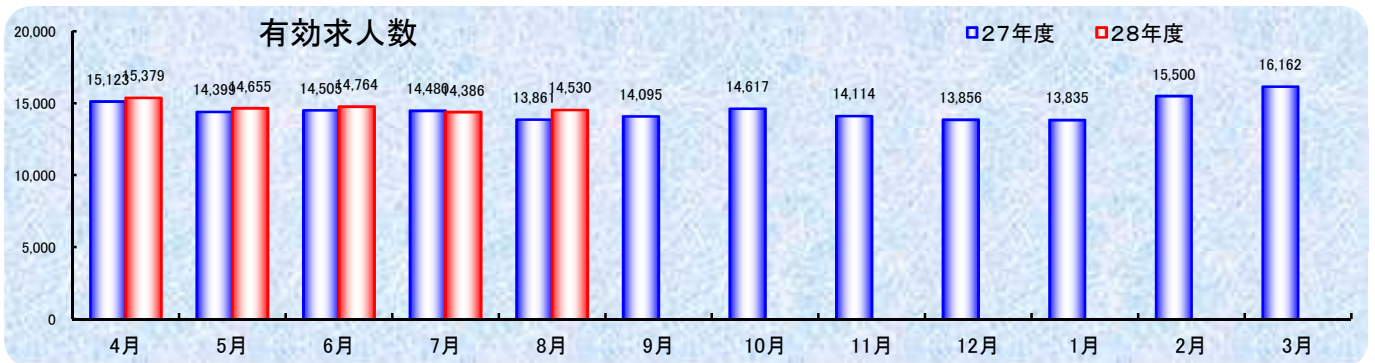
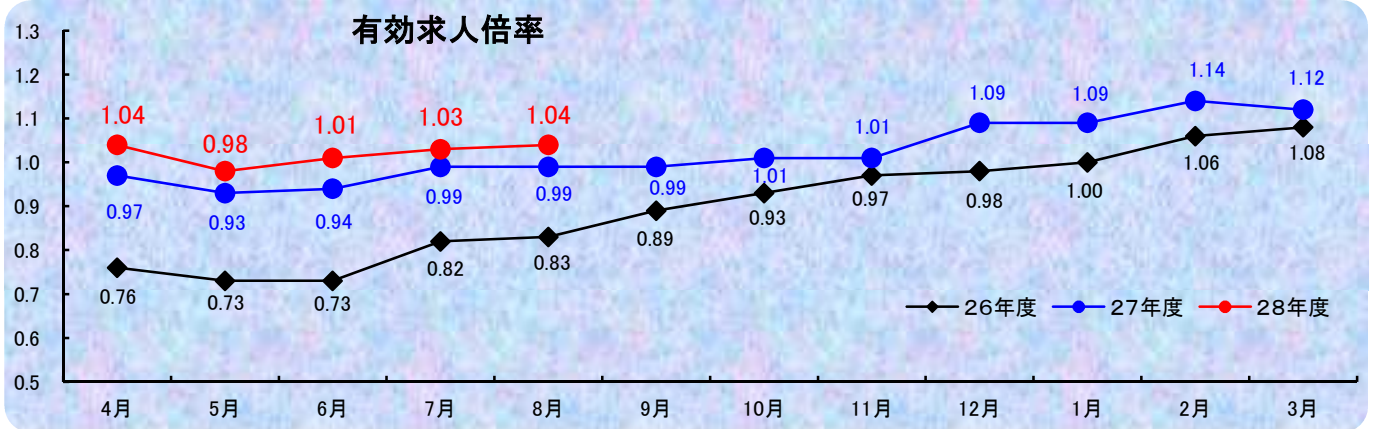
ヤングハローワーク

鹿児島市東千石町1番38号 アイムビル3F
TEL 099-224-3433 FAX 099-224-3250

ワークサポートみなみ

鹿児島市宇宿2-3-5 オブシアミスミ3F
TEL 099-257-5670 FAX 099-257-5566

ハローワークかごしま



管内の労働市場について（平成28年8月）

- 鹿児島所の8月の有効求人倍率は、1.04倍となり前年同月を0.05ポイント上回った。
- 鹿児島県の8月の有効求人倍率は、1.03倍となり前年同月を0.15ポイント上回った。（季節調整値）
- なお全国の8月の有効求人倍率は、1.36倍となっている。（季節調整値）

有効求人倍率の推移

区分	平成28年 5月	平成28年 6月	平成28年 7月	平成28年 8月
鹿児島所	0.98 (0.93)	1.01 (0.94)	1.03 (0.99)	1.04 (0.99)
鹿児島県	1.00 (0.87)	1.04 (0.86)	1.03 (0.87)	1.03 (0.88)
全国	1.37 (1.22)	1.37 (1.21)	1.37 (1.19)	1.36 (1.18)

※1（ ）内は、前年同月数値 ※2 鹿児島県、全国は季節調整

管内の求人・求職の状況は次のとおりです

1 労働市場の概況【学卒を除きパートタイムを含む】

[求人状況]

新規求人数は5,505人で前年同月比3.7%増加した。
これを一般・パート別に比較すると、一般は11.6%の増加、パートは▲6.4%の減少となった。
月間有効求人数は14,530人で前年同月比4.8%の増加となった。

[求職状況]

新規求職者数は3,313人で前年同月比7.8%増加した。
これを一般・パート別に比較すると、一般は7.9%の増加、パートは7.8%の増加となった。
月間有効求職者数は13,953人で前年同月比▲0.8%の減少となった。

求人・求職の状況

項目	平成28年8月			前月数	前年同月数	前年同月比
	計	一般	パート			
新規求人数	5,505	3,324	2,181	4,817	5,310	3.7
月間有効求人数	14,530	8,571	5,959	14,386	13,861	4.8
新規求職者数	3,313	2,382	931	3,086	3,072	7.8
月間有効求職者数	13,953	9,377	4,576	13,965	14,061	▲0.8

2 産業別新規求人の状況【学卒を除きパートタイムを含む】

産業	平成28年8月	前年同月数	増減数	前年同月比
建設業	395	276	119	43.1
製造業	183	205	▲22	▲10.7
情報通信業	83	103	▲20	▲19.4
運輸、郵便業	325	207	118	57.0
卸売・小売業	1,191	1,123	68	6.1
宿泊業・飲食店	509	508	1	0.2
医療、福祉	1,309	1,035	274	26.5
サービス業	942	1,012	▲70	▲6.9
その他	568	841	▲273	▲32.5
合計	5,505	5,310	195	3.7

1. 一般職業紹介状況【学卒を除きパートタイムを含む】

		計	男	女	前年同月数	前年同月比
求	A 新規求職申込件数	3,313	1,281	2,026	3,072	7.8
	常用	3,283	1,266	2,011	3,055	7.5
	保受給者	1,029	333	696	990	3.9
職	B 月間有効求職者数	13,953	5,764	8,170	14,061	▲ 0.8
	常用	13,825	5,719	8,087	13,987	▲ 1.2
	保受給者	5,488	1,847	3,641	5,930	▲ 7.5
求	C 新規求人数	5,505	*	*	5,310	3.7
	常用	5,154	*	*	4,586	12.4
	D 月間有効求人数	14,530	*	*	13,861	4.8
人	常用	13,413	*	*	12,307	9.0
	D 新規求人件数	3,253	*	*	2,962	9.8
	常用	3,109	*	*	2,759	12.7
紹	F 紹介件数	3,709	1,618	2,089	3,604	2.9
	常用	3,542	1,548	1,992	3,394	4.4
	保受給者	932	375	557	983	▲ 5.2
就	G 就職件数	891	360	530	876	1.7
	常用	842	340	501	802	5.0
	保受給者	252	93	159	262	▲ 3.8
	県外	66	*	*	83	▲ 20.5
充	H 充足数	1,063	*	*	1,013	4.9
	常用	1,004	*	*	935	7.4
主要比率	新規求人倍率 C/A	1.66	*	*	1.73	▲ 0.07
	有効求人倍率 D/B	1.04	*	*	0.99	0.05
	就職率【常用】 G/A	25.6	26.9	24.9	26.3	▲ 0.7
	充足率【常用】 H/C	19.5	*	*	20.4	▲ 0.9

※求職申込時の「性別」欄の記載が任意となったことから、男女の合計は必ずしも一致しない

2. 障害者職業紹介状況

		計	身体障害者		知的障害者等		前年同月数	前年同月比
				うち重度		うち精神障害		
職業紹介	新規求職申込件数	138	42 (22)	16 (5)	96 (14)	41 (12)	116	19.0
	紹介件数	152	70	21	82	71	138	10.1
	就職件数	47	13 (8)	5 (4)	34 (10)	27 (9)	51	▲ 7.8
登	新規登録者数	81	14 (6)	8 (3)	67 (7)	18 (6)	53	52.8
	新規移管登録者数	1	1 (1)	0 (0)	0 (0)	0 (0)	18	▲ 94.4
	期末現在登録者数	5,378	2,764	1,242	2,614	1,548	5,244	2.6
録	有効求職者	2,339	1,112	499	1,227	831	2,049	14.2
	就業中の者	2,815	1,506	669	1,309	664	2,593	8.6
	保留中の者	224	146	74	78	53	602	▲ 62.8

※()は45歳以上で内数

3. 一般職業紹介状況【パートタイム】

		計	男	女	前年同月数	前年同月比
求 職	A 新規求職申込件数	931	129	799	864	7.8
	常用的	915	123	789	855	7.0
	B 月間有効求職者数	4,576	980	3,586	4,483	2.1
	常用的	4,480	952	3,518	4,429	1.2
	保受給者	1,797	162	1,635	1,938	▲ 7.3
求 人	C 新規求人数	2,181	*	*	2,331	▲ 6.4
	常用的	1,991	*	*	1,922	3.6
	D 月間有効求人数	5,959	*	*	5,981	▲ 0.4
	常用的	5,209	*	*	5,087	2.4
紹 介	E 紹介件数	985	243	741	1,027	▲ 4.1
	常用的	885	210	674	898	▲ 1.4
	保受給者	180	25	155	240	▲ 25.0
就 職	G 就職件数	309	81	227	338	▲ 8.6
	常用的	272	67	204	280	▲ 2.9
	保受給者	64	13	51	79	▲ 19.0
充 足	H 充足数	385	*	*	404	▲ 4.7
	常用的	341	*	*	346	▲ 1.4
主 要 比 率	新規求人倍率 C/A	2.34	*	*	2.70	▲ 0.36
	有効求人倍率 D/B	1.30	*	*	1.33	▲ 0.03
	就職率【常用】 G/A	29.7	54.5	25.9	32.7	▲ 3.0
	充足率【常用】 H/C	17.1	*	*	18.0	▲ 0.9

※求職申込時の「性別」欄の記載が任意となったことから、男女の合計は必ずしも一致しない

4. ワークプラザ天文館職業紹介状況【ハローワークプラザ鹿児島】

	計	男	女	うちパート	前年同月数	前年同月比
新規求職申込件数	579	139	439		612	▲ 5.4
月間有効求職者数	1,766	483	1,282		1,770	▲ 0.2
新規求人数	1,001	*	*		1,184	▲ 15.5
月間有効求人数	2,821	*	*		2,873	▲ 1.8
紹介件数	857	220	636		868	▲ 1.3
就職件数	180	38	141		205	▲ 12.2

5. ワークプラザ天文館職業紹介状況【ヤングハローワーク】

	計	男	女	うちパート	前年同月数	前年同月比
新規求職申込件数	307	135	172		250	22.8
月間有効求職者数	870	356	514		880	▲ 1.1
紹介件数	342	143	199		352	▲ 2.8
就職件数	74	27	47		71	4.2

6. ワークサポートみなみ職業紹介状況

	計	男	女	うちパート	前年同月数	前年同月比
新規求職申込件数	723	244	479		601	20.3
月間有効求職者数	1,969	705	1,264		1,928	2.1
紹介件数	975	393	582		804	21.3
就職件数	214	80	134		204	4.9

7. 雇用保険適用業務状況

	計	男	女	前年同月数	前年同月比
新規適用事業所数	37	*	*	52	▲ 28.8
廃止事業所数	25	*	*	18	38.9
月末適用事業所数	11,997	*	*	11,786	1.8
被保険者資格取得者数	2,705	1,124	1,581	2,850	▲ 5.1
被保険者資格喪失者数	2,915	1,195	1,720	2,946	▲ 1.1
月末被保険者数	208,723	107,539	101,184	206,812	0.9

8. 雇用保険失業給付支給状況

金額単位(千円)

			計	男	女	前年同月数	前年同月比	
一般	総支給額		351,236	147,969	203,266	347,887	1.0	
	受給資格決定件数		721	258	463	654	10.2	
	基本手当	初回受給者数	特定受給資格者	794	240	554	784	1.3
			受給者実人員	117	50	67	115	1.7
		支給金額	特定受給資格者	2,897	1,000	1,897	3,016	▲ 3.9
			支給金額	564	254	310	635	▲ 11.2
	当	個別延長給付	受給者実人員	327,539	136,768	190,771	324,281	1.0
			支給金額	33	14	19	38	▲ 13.2
		訓練延長給付	支給金額	3,019	1,356	1,663	3,689	▲ 18.2
	技能習得手当等	受給者実人員	支給金額	15,666	7,784	7,882	15,741	▲ 0.5
			支給金額	234	97	137	196	19.4
		傷病手当	受給者実人員	3,886	1,543	2,343	3,343	16.2
			支給金額	13	5	8	8	62.5
	支給終了者数	支給金額	1,125	518	607	833	35.1	
		給付制限件数	546	162	384	517	5.6	
高年齢	給付制限件数		454	160	294	427	6.3	
	受給資格決定件数		59	38	21	72	▲ 18.1	
	受給者数		82	53	29	69	18.8	
短期	支給金額		15,762	10,977	4,786	14,556	8.3	
	特例一時金	受給資格決定件数				1	-	
		受給者数				2	-	
支給金額					415	-		
就職促進	就業手当	受給者実人員	9	3	6	26	▲ 65.4	
		支給金額	580	120	459	1,040	▲ 44.3	
	再就職手当	支給人員	234	95	139	266	▲ 12.0	
		支給金額	67,067	36,413	30,654	72,641	▲ 7.7	
就業促進定着手当	支給人員	46	23	23	55	-		
	支給金額	8,734	5,484	3,250	10,151	-		
教育訓練給付	通学制	受給者数	14	9	5	24	▲ 41.7	
		支給金額	846	649	197	1,733	▲ 51.2	
	通信制	受給者数	23	8	15	22	4.5	
		支給金額	370	148	221	425	▲ 13.1	
日雇	普通給付	受給者実人員	67	64	3	73	▲ 8.2	
		支給金額	5,352	5,217	135	4,408	21.4	
雇用継続給付	高年齢雇用継続給付	受給者実人員	2,852	2,315	537	2,685	6.2	
		支給金額	65,726	55,764	9,962	61,174	7.4	
	育児休業給付	受給者実人員	1,327	7	1,320	1,200	10.6	
		支給金額	162,128	898	161,230	145,986	11.1	
	介護休業給付	受給者数	10	1	9	3	233.3	
支給金額	1,298	171	1,127	641	102.7			

※ 就業促進定着手当は、平成26年10月より施行。