

平成28年7月 業務月報

鹿児島公共職業安定所
 鹿児島市下荒田1丁目43番28号
 TEL 099-250-6060 FAX 099-250-6093
 URL <http://kagoshima-roudoukyokuyoku.site.mhlw.go.jp/>

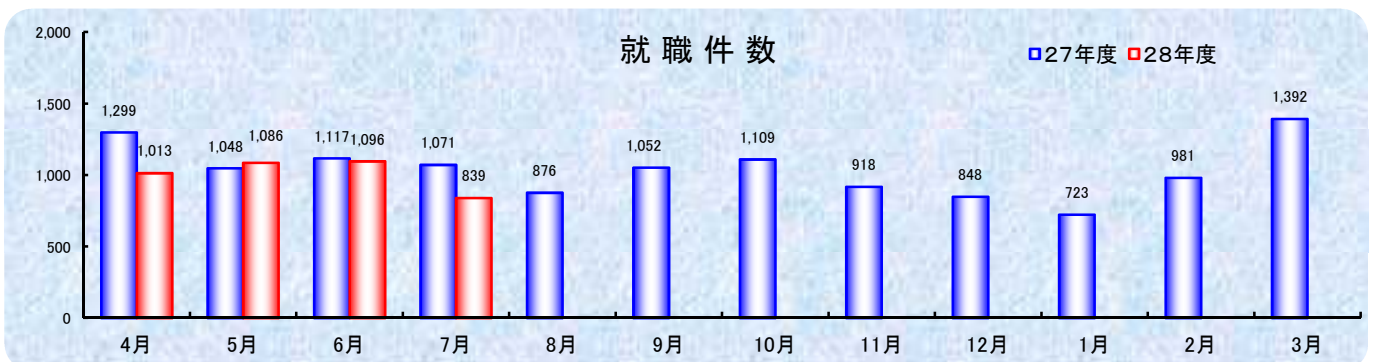
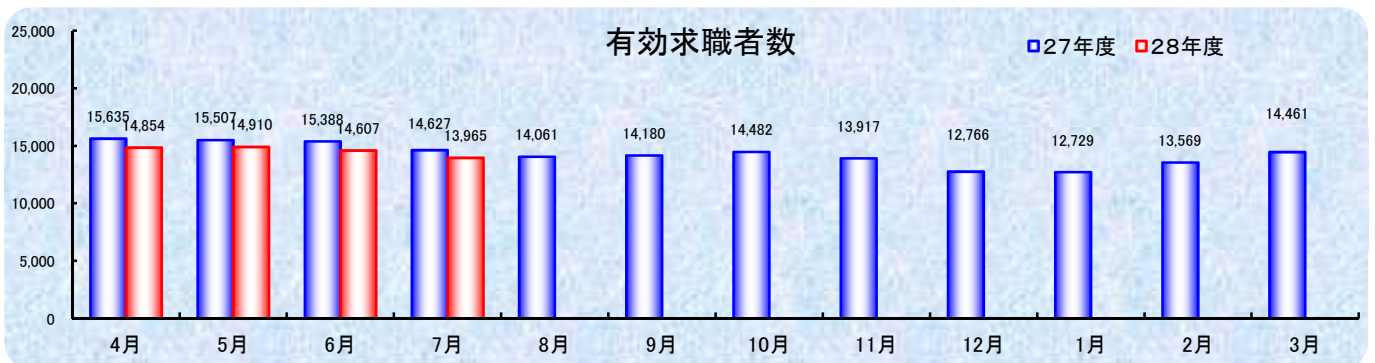
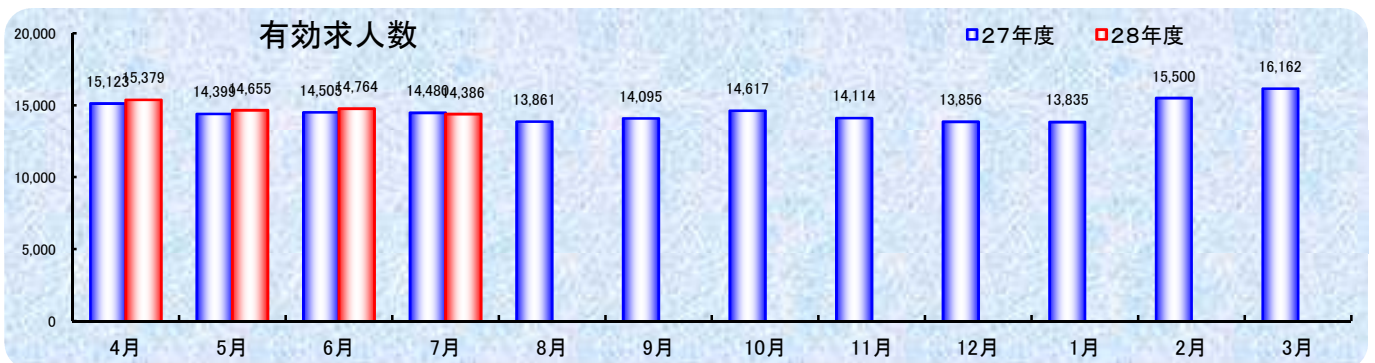
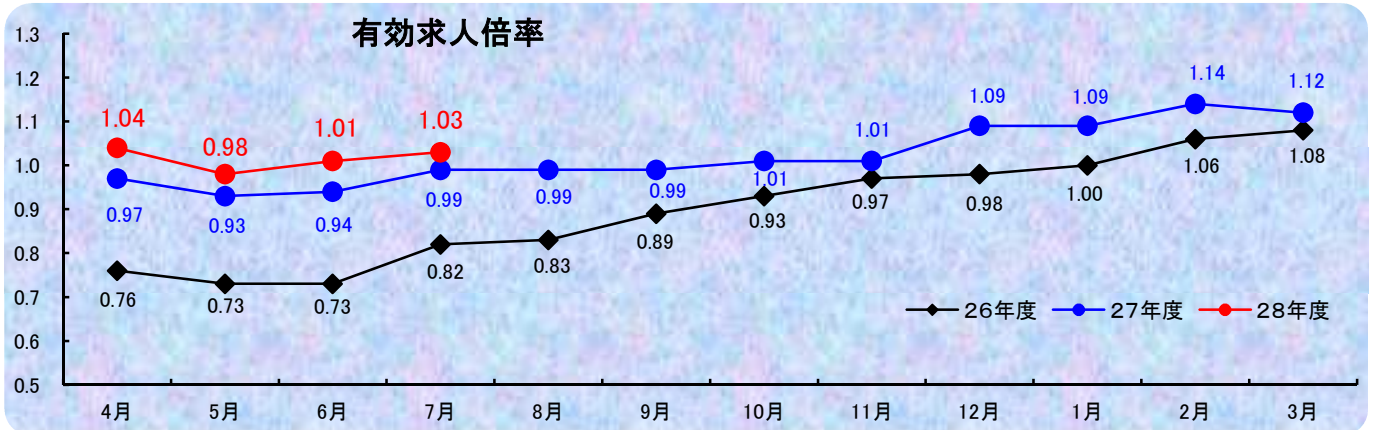
ワークプラザ天文館
 鹿児島市東千石町1番38号 アイムビル6F
 TEL 099-223-8010 FAX 099-225-7030

マザーズコーナーかごしま
 鹿児島市東千石町1番38号 アイムビル6F
 TEL 099-223-2821 FAX 099-225-7030

ヤングハローワーク
 鹿児島市東千石町1番38号 アイムビル3F
 TEL 099-224-3433 FAX 099-224-3250

ワークサポートみなみ
 鹿児島市宇宿2-3-5 オブシアミスミ3F
 TEL 099-257-5670 FAX 099-257-5566

ハローワークかごしま



管内の労働市場について（平成28年7月）

- 鹿児島所の7月の有効求人倍率は、1.03倍となり前年同月を0.04ポイント上回った。
- 鹿児島県の7月の有効求人倍率は、1.03倍となり前年同月を0.16ポイント上回った。（季節調整値）
- なお全国の7月の有効求人倍率は、1.37倍となっている。（季節調整値）

有効求人倍率の推移

区 分	平成 28 年 4月	平成 28 年 5月	平成 28 年 6月	平成 28 年 7月
鹿 児 島 所	1.04 (0.97)	0.98 (0.93)	1.01 (0.94)	1.03 (0.99)
鹿 児 島 県	0.97 (0.86)	1.00 (0.87)	1.04 (0.86)	1.03 (0.87)
全 国	1.34 (1.17)	1.36 (1.18)	1.37 (1.19)	1.37 (1.21)

※1（ ）内は、前年同月数値 ※2 鹿児島県、全国は季節調整

管内の求人・求職の状況は次のとおりです

1 労働市場の概況【学卒を除きパートタイムを含む】

[求人状況]

新規求人数は4,817人で前年同月比▲17.4%減少した。
これを一般・パート別に比較すると、一般は▲22.6%の減少、パートは▲9.2%の減少となった。
月間有効求人数は14,386人で前年同月比▲0.6%の減少となった。

[求職状況]

新規求職者数は3,086人で前年同月比▲5.9%減少した。
これを一般・パート別に比較すると、一般は▲6.7%の減少、パートは▲4.1%の減少となった。
月間有効求職者数は13,965人で前年同月比▲4.5%の減少となった。

求人・求職の状況

項 目	平成 28 年 7 月			前 月 数	前 年 同 月 数	前 年 同 月 比
	計	一 般	パ ー ト			
新 規 求 人 数	4,817	2,762	2,055	5,490	5,832	▲ 17.4
月 間 有 効 求 人 数	14,386	8,248	6,138	14,764	14,480	▲ 0.6
新 規 求 職 者 数	3,086	2,180	906	3,406	3,281	▲ 5.9
月 間 有 効 求 職 者 数	13,965	9,290	4,675	14,607	14,627	▲ 4.5

2 産業別新規求人の状況【学卒を除きパートタイムを含む】

産 業	平成 28 年 7 月	前 年 同 月 数	増 減 数	前 年 同 月 比
建 設 業	346	262	84	32.1
製 造 業	177	178	▲ 1	▲ 0.6
情 報 通 信 業	97	110	▲ 13	▲ 11.8
運 輸、郵 便 業	175	210	▲ 35	▲ 16.7
卸 売・小 売 業	1,065	1,155	▲ 90	▲ 7.8
宿 泊 業・飲 食 店	480	381	99	26.0
医 療、福 祉	1,063	1,172	▲ 109	▲ 9.3
サ ー ビ ス 業	858	1,779	▲ 921	▲ 51.8
そ の 他	556	585	▲ 29	▲ 5.0
合 計	4,817	5,832	▲ 1,015	▲ 17.4

1. 一般職業紹介状況【学卒を除きパートタイムを含む】

		計	男	女	前年同月数	前年同月比
求	A 新規求職申込件数	3,086	1,185	1,898	3,281	▲ 5.9
	常用	3,044	1,170	1,871	3,270	▲ 6.9
	保受給者	1,021	328	693	1,172	▲ 12.9
職	B 月間有効求職者数	13,965	5,817	8,129	14,627	▲ 4.5
	常用	13,831	5,771	8,041	14,548	▲ 4.9
	保受給者	5,426	1,887	3,539	6,059	▲ 10.4
求	C 新規求人数	4,817	*	*	5,832	▲ 17.4
	常用	4,226	*	*	4,724	▲ 10.5
	D 月間有効求人数	14,386	*	*	14,480	▲ 0.6
人	常用	12,953	*	*	12,278	5.5
	D 新規求人件数	2,919	*	*	3,272	▲ 10.8
紹	常用	2,751	*	*	2,877	▲ 4.4
	F 紹介件数	3,594	1,735	1,859	4,131	▲ 13.0
介	常用	3,427	1,671	1,756	3,909	▲ 12.3
	保受給者	846	395	451	1,082	▲ 21.8
	G 就職件数	839	358	481	1,071	▲ 21.7
就	常用	781	337	444	985	▲ 20.7
	保受給者	233	99	134	324	▲ 28.1
	県外	65	*	*	109	▲ 40.4
充	H 充足数	1,028	*	*	1,290	▲ 20.3
	常用	953	*	*	1,173	▲ 18.8
主要比率	新規求人倍率 C/A	1.56	*	*	1.78	▲ 0.22
	有効求人倍率 D/B	1.03	*	*	0.99	0.04
	就職率【常用】 G/A	25.7	28.8	23.7	30.1	▲ 4.4
	充足率【常用】 H/C	22.6	*	*	24.8	▲ 2.2

※求職申込時の「性別」欄の記載が任意となったことから、男女の合計は必ずしも一致しない

2. 障害者職業紹介状況

		計	身体障害者		知的障害者等		前年同月数	前年同月比
			うち重度		うち精神障害			
職業紹介	新規求職申込件数	107	44 (26)	14 (9)	63 (11)	37 (9)	158	▲ 32.3
	紹介件数	194	77	26	117	96	181	7.2
	就職件数	45	15 (9)	6 (4)	30 (14)	17 (10)	40	12.5
登録	新規登録者数	42	15 (9)	4 (3)	27 (5)	13 (4)	98	▲ 57.1
	新規移管登録者数	14	0 (0)	0 (0)	14 (0)	1 (0)	4	250.0
	期末現在登録者数	5,296	2,748	1,233	2,548	1,530	5,174	2.4
録	有効求職者	2,269	1,096	493	1,173	821	2,002	13.3
	就業中の者	2,802	1,506	666	1,296	656	2,570	9.0
	保留中の者	225	146	74	79	53	602	▲ 62.6

※()は45歳以上で内数

3. 一般職業紹介状況【パートタイム】

		計	男	女	前年同月数	前年同月比
求 職	A 新規求職申込件数	906	138	766	945	▲ 4.1
	常用的	875	129	744	941	▲ 7.0
	B 月間有効求職者数	4,675	1,005	3,662	4,728	▲ 1.1
	常用的	4,571	976	3,587	4,670	▲ 2.1
	保受給者	1,783	154	1,629	1,973	▲ 9.6
求 人	C 新規求人数	2,055	*	*	2,262	▲ 9.2
	常用的	1,575	*	*	1,894	▲ 16.8
	D 月間有効求人数	6,138	*	*	6,081	0.9
	常用的	5,148	*	*	4,944	4.1
紹 介	E 紹介件数	900	251	649	1,153	▲ 21.9
	常用的	791	218	573	1,018	▲ 22.3
	保受給者	154	28	126	233	▲ 33.9
就 職	G 就職件数	301	69	232	366	▲ 17.8
	常用的	258	53	205	313	▲ 17.6
	保受給者	50	7	43	84	▲ 40.5
充 足	H 充足数	392	*	*	460	▲ 14.8
	常用的	334	*	*	385	▲ 13.2
主 要 比 率	新規求人倍率 C/A	2.27	*	*	2.39	▲ 0.12
	有効求人倍率 D/B	1.31	*	*	1.29	0.02
	就職率【常用】 G/A	29.5	41.1	27.6	33.3	▲ 3.8
	充足率【常用】 H/C	21.2	*	*	20.3	0.9

※求職申込時の「性別」欄の記載が任意となったことから、男女の合計は必ずしも一致しない

4. ワークプラザ天文館職業紹介状況【ハローワークプラザ鹿児島】

	計	男	女	うちパート	前年同月数	前年同月比
新規求職申込件数	604	169	435	209	564	7.1
月間有効求職者数	1,855	522	1,333	641	1,885	▲ 1.6
新規求人数	1,084	*	*	252	1,381	▲ 21.5
月間有効求人数	2,938	*	*	643	2,981	▲ 1.4
紹介件数	883	272	611	246	961	▲ 8.1
就職件数	176	38	138	74	269	▲ 34.6

5. ワークプラザ天文館職業紹介状況【ヤングハローワーク】

	計	男	女	うちパート	前年同月数	前年同月比
新規求職申込件数	266	103	163	30	311	▲ 14.5
月間有効求職者数	819	316	503	83	977	▲ 16.2
紹介件数	260	97	163	36	336	▲ 22.6
就職件数	55	23	32	8	76	▲ 27.6

6. ワークサポートみなみ職業紹介状況

	計	男	女	うちパート	前年同月数	前年同月比
新規求職申込件数	615	238	377	177	658	▲ 6.5
月間有効求職者数	1,941	726	1,215	596	2,048	▲ 5.2
紹介件数	898	423	475	222	955	▲ 6.0
就職件数	226	97	129	89	238	▲ 5.0

7. 雇用保険適用業務状況

	計	男	女	前年同月数	前年同月比
新規適用事業所数	36	*	*	62	▲ 41.9
廃止事業所数	18	*	*	25	▲ 28.0
月末適用事業所数	11,984	*	*	11,752	2.0
被保険者資格取得者数	3,281	1,246	2,035	3,649	▲ 10.1
被保険者資格喪失者数	2,913	1,190	1,723	3,362	▲ 13.4
月末被保険者数	208,978	107,633	101,345	206,874	1.0

8. 雇用保険失業給付支給状況

金額単位(千円)

		計	男	女	前年同月数	前年同月比	
一般	総支給額	286,326	126,952	159,374	344,126	▲ 16.8	
	受給資格決定件数	722	239	483	846	▲ 14.7	
	基本手当 基本分 当	初回受給者数	557	189	368	711	▲ 21.7
			特定受給資格者	77	44	33	100
		受給者実人員	2,509	908	1,601	2,805	▲ 10.6
			特定受給資格者	527	246	281	643
		支給金額	266,333	114,889	151,444	320,990	▲ 17.0
	個別延長 給付 訓練延長給付	受給者実人員	35	16	19	28	25.0
		支給金額	2,913	1,514	1,399	2,720	7.1
		支給金額	12,565	7,927	4,638	17,011	▲ 26.1
	技能習得手当 等	受給者実人員	201	80	121	160	25.6
		支給金額	2,306	948	1,357	2,418	▲ 4.7
	傷病手当	受給者実人員	14	6	8	7	100.0
		支給金額	2,210	1,674	536	832	165.7
支給終了者数	325	101	224	411	▲ 20.9		
給付制限件数	432	157	275	460	▲ 6.1		
高年齢	受給資格決定件数	80	51	29	90	▲ 11.1	
	受給者数	71	41	30	121	▲ 41.3	
	支給金額	14,017	9,228	4,788	24,938	▲ 43.8	
短期 特例金	受給資格決定件数				1	-	
	受給者数	1	1		1	±0	
	支給金額	183	183		220	▲ 17.0	
就職促進	就業手当	受給者実人員	6	3	3	22	▲ 72.7
		支給金額	135	89	46	712	▲ 81.1
	再就職 手当	支給人員	295	104	191	289	2.1
		支給金額	81,025	37,429	43,596	82,878	▲ 2.2
就業促進 定着手当	支給人員	37	14	23	80	-	
	支給金額	5,584	2,632	2,952	13,188	-	
教育訓練 給付	通学制	受給者数	14	11	3	15	▲ 6.7
		支給金額	772	612	160	624	23.5
	通信制	受給者数	10	1	9	20	▲ 50.0
		支給金額	107	16	91	408	▲ 73.8
日雇 普通給付	受給者実人員	62	59	3	65	▲ 4.6	
	支給金額	3,723	3,588	135	4,758	▲ 21.8	
雇用継続 給付	高年齢 雇用 継続給付	受給者実人員	2,752	2,244	508	2,782	▲ 1.1
		支給金額	60,067	52,651	7,417	61,071	▲ 1.6
	育児休業 給付	受給者実人員	1,234	5	1,229	1,210	2.0
		支給金額	146,022	691	145,330	141,949	2.9
	介護休業 給付	受給者数	3	1	2	4	▲ 25.0
支給金額	321	153	168	724	▲ 55.7		

※ 就業促進定着手当は、平成26年10月より施行。