

平成28年6月 業務月報

鹿児島公共職業安定所

鹿児島市下荒田1丁目43番28号
TEL 099-250-6060 FAX 099-250-6093
URL <http://kagoshima-roudoukyokujisite.mhlw.go.jp/>

ワークプラザ天文館

鹿児島市東千石町1番38号 アイムビル6F
TEL 099-223-8010 FAX 099-225-7030

マザーズコーナーかごしま

鹿児島市東千石町1番38号 アイムビル6F
TEL 099-223-2821 FAX 099-225-7030

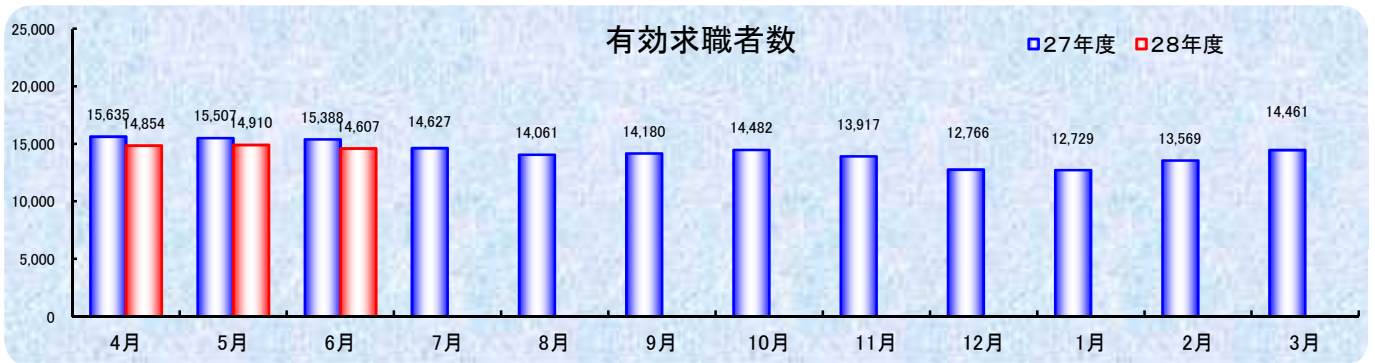
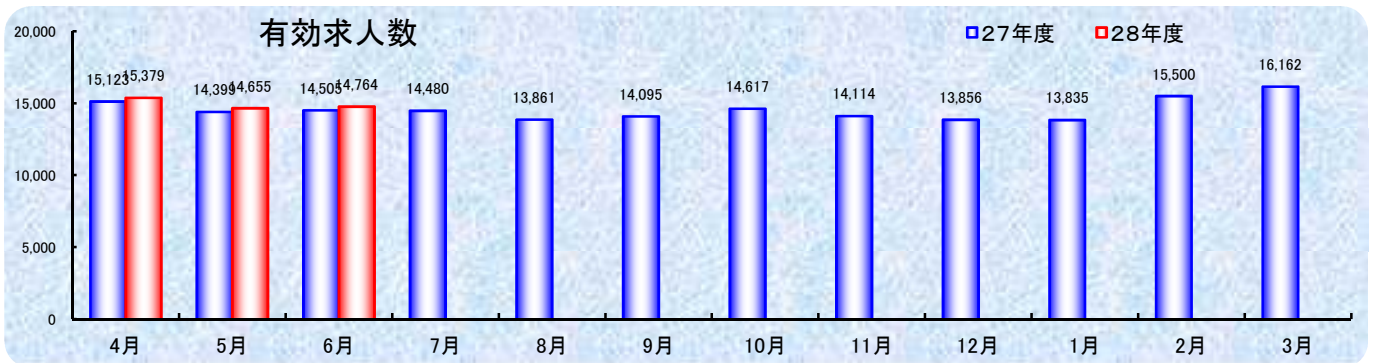
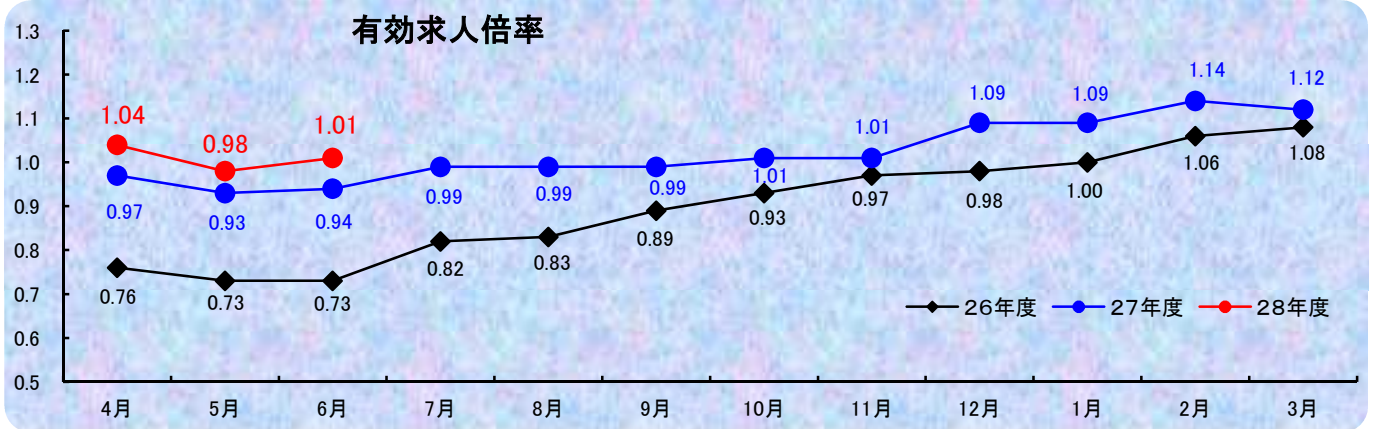
ヤングハローワーク

鹿児島市東千石町1番38号 アイムビル3F
TEL 099-224-3433 FAX 099-224-3250

ワークサポートみなみ

鹿児島市宇宿2-3-5 オブシアミスミ3F
TEL 099-257-5670 FAX 099-257-5566

ハローワークかごしま



管内の労働市場について（平成28年6月）

- 鹿児島所の6月の有効求人倍率は、1.01倍となり前年同月を0.07ポイント上回った。
- 鹿児島県の6月の有効求人倍率は、1.04倍となり前年同月を0.18ポイント上回った。（季節調整値）
- なお全国の6月の有効求人倍率は、1.37倍となっている。（季節調整値）

有効求人倍率の推移

区分	平成28年 3月	平成28年 4月	平成28年 5月	平成28年 6月
鹿児島所	1.12 (1.08)	1.04 (0.97)	0.98 (0.93)	1.01 (0.94)
鹿児島県	0.93 (0.85)	0.97 (0.86)	1.00 (0.87)	1.04 (0.86)
全国	1.30 (1.16)	1.34 (1.17)	1.36 (1.18)	1.37 (1.19)

※1（ ）内は、前年同月数値 ※2 鹿児島県、全国は季節調整

管内の求人・求職の状況は次のとおりです

1 労働市場の概況【学卒を除きパートタイムを含む】

[求人の状況]

新規求人数は5,490人で前年同月比▲3.3%減少した。
これを一般・パート別に比較すると、一般は▲8.3%の減少、パートは4.4%の増加となった。
月間有効求人数は14,764人で前年同月比1.8%の増加となった。

[求職の状況]

新規求職者数は3,406人で前年同月比▲6.5%減少した。
これを一般・パート別に比較すると、一般は▲6.6%の減少、パートは▲6.1%の減少となった。
月間有効求職者数は14,607人で前年同月比▲5.1%の減少となった。

求人・求職の状況

項目	平成28年6月			前月数	前年同月数	前年同月比
	計	一般	パート			
新規求人数	5,490	3,164	2,326	5,485	5,676	▲ 3.3
月間有効求人数	14,764	8,552	6,212	14,655	14,505	1.8
新規求職者数	3,406	2,372	1,034	3,578	3,641	▲ 6.5
月間有効求職者数	14,607	9,642	4,965	14,910	15,388	▲ 5.1

2 産業別新規求人の状況【学卒を除きパートタイムを含む】

産業	平成28年6月	前年同月数	増減数	前年同月比
建設業	381	283	98	34.6
製造業	240	333	▲ 93	▲ 27.9
情報通信業	158	69	89	129.0
運輸、郵便業	248	275	▲ 27	▲ 9.8
卸売・小売業	970	964	6	0.6
宿泊業・飲食店	498	345	153	44.3
医療、福祉	1,324	1,232	92	7.5
サービス業	1,044	1,644	▲ 600	▲ 36.5
その他	627	531	96	18.1
合計	5,490	5,676	▲ 186	▲ 3.3

1. 一般職業紹介状況【学卒を除きパートタイムを含む】

		計	男	女	前年同月数	前年同月比
求	A 新規求職申込件数	3,406	1,280	2,119	3,641	▲ 6.5
	常用	3,373	1,270	2,096	3,616	▲ 6.7
	保受給者	1,074	358	716	1,137	▲ 5.5
職	B 月間有効求職者数	14,607	6,101	8,487	15,388	▲ 5.1
	常用	14,479	6,055	8,405	15,285	▲ 5.3
	保受給者	5,515	1,876	3,638	6,043	▲ 8.7
求	C 新規求人数	5,490	*	*	5,676	▲ 3.3
	常用	4,921	*	*	4,486	9.7
	D 月間有効求人数	14,764	*	*	14,505	1.8
人	D 新規求人件数	3,191	*	*	3,104	2.8
	常用	2,983	*	*	2,748	8.6
	F 紹介件数	4,119	1,896	2,222	4,722	▲ 12.8
紹	常用	3,870	1,815	2,054	4,431	▲ 12.7
	保受給者	970	431	539	1,167	▲ 16.9
	G 就職件数	1,096	433	663	1,117	▲ 1.9
就	常用	1,011	410	601	1,029	▲ 1.7
	保受給者	312	123	189	319	▲ 2.2
	県外	80	*	*	90	▲ 11.1
充	H 充足数	1,243	*	*	1,386	▲ 10.3
	常用	1,143	*	*	1,260	▲ 9.3
主	新規求人倍率 C/A	1.61	*	*	1.56	0.05
	有効求人倍率 D/B	1.01	*	*	0.94	0.07
	就職率【常用】 G/A	30.0	32.3	28.7	28.5	1.5
	充足率【常用】 H/C	23.2	*	*	28.1	▲ 4.9

※求職申込時の「性別」欄の記載が任意となったことから、男女の合計は必ずしも一致しない

2. 障害者職業紹介状況

		計	身体障害者		知的障害者等		前年同月数	前年同月比
			うち重度		うち精神障害			
職	新規求職申込件数	84	31 (17)	12 (5)	53 (12)	39 (8)	107	▲ 21.5
	紹介件数	212	88	34	124	92	223	▲ 4.9
	就職件数	59	24 (14)	11 (6)	35 (8)	25 (7)	56	5.4
登	新規登録者数	33	14 (8)	2 (1)	19 (7)	12 (4)	44	▲ 25.0
	新規移管登録者数	0	0 (0)	0 (0)	0 (0)	0 (0)	3	-
	期末現在登録者数	5,247	2,735	1,230	2,512	1,519	5,077	3.3
録	有効求職者	2,241	1,086	491	1,155	813	1,896	18.2
	就業中の者	2,782	1,503	665	1,279	653	2,578	7.9
	保留中の者	224	146	74	78	53	603	▲ 62.9

※()は45歳以上で内数

3. 一般職業紹介状況【パートタイム】

		計	男	女	前年同月数	前年同月比
求 職	A 新規求職申込件数	1,034	147	883	1,101	▲ 6.1
	常用的	1,008	140	864	1,079	▲ 6.6
	B 月間有効求職者数	4,965	1,104	3,854	5,052	▲ 1.7
	常用的	4,867	1,074	3,786	4,976	▲ 2.2
	保受給者	1,800	146	1,654	1,932	▲ 6.8
求 人	C 新規求人数	2,326	*	*	2,227	4.4
	常用的	2,008	*	*	1,777	13.0
	D 月間有効求人数	6,212	*	*	6,092	2.0
	常用的	5,324	*	*	4,989	6.7
紹 介	E 紹介件数	1,173	316	856	1,366	▲ 14.1
	常用的	1,004	275	728	1,211	▲ 17.1
	保受給者	160	17	143	252	▲ 36.5
就 職	G 就職件数	409	83	326	422	▲ 3.1
	常用的	340	67	273	357	▲ 4.8
	保受給者	65	4	61	81	▲ 19.8
充 足	H 充足数	482	*	*	565	▲ 14.7
	常用的	407	*	*	474	▲ 14.1
主 要 比 率	新規求人倍率 C/A	2.25	*	*	2.02	0.23
	有効求人倍率 D/B	1.25	*	*	1.21	0.04
	就職率【常用】 G/A	33.7	47.9	31.6	33.1	0.6
	充足率【常用】 H/C	20.3	*	*	26.7	▲ 6.4

※求職申込時の「性別」欄の記載が任意となったことから、男女の合計は必ずしも一致しない

4. ワークプラザ天文館職業紹介状況【ハローワークプラザ鹿児島】

	計	男	女	うちパート	前年同月数	前年同月比
新規求職申込件数	661	167	494	241	707	▲ 6.5
月間有効求職者数	1,921	514	1,407	688	2,022	▲ 5.0
新規求人数	1,133	*	*	634	1,112	1.9
月間有効求人数	2,976	*	*	1,547	2,901	2.6
紹介件数	1,001	318	683	312	1,197	▲ 16.4
就職件数	254	61	193	116	253	0.4

5. ワークプラザ天文館職業紹介状況【ヤングハローワーク】

	計	男	女	うちパート	前年同月数	前年同月比
新規求職申込件数	276	98	178	22	310	▲ 11.0
月間有効求職者数	845	332	513	72	1,037	▲ 18.5
紹介件数	315	147	168	28	386	▲ 18.4
就職件数	76	29	47	9	88	▲ 13.6

6. ワークサポートみなみ職業紹介状況

	計	男	女	うちパート	前年同月数	前年同月比
新規求職申込件数	717	243	474	241	728	▲ 1.5
月間有効求職者数	2,039	746	1,293	661	2,125	▲ 4.0
紹介件数	1,111	459	652	345	1,072	3.6
就職件数	279	102	177	117	254	9.8

7. 雇用保険適用業務状況

	計	男	女	前年同月数	前年同月比
新規適用事業所数	72	*	*	48	50.0
廃止事業所数	24	*	*	26	▲ 7.7
月末適用事業所数	11,963	*	*	11,713	2.1
被保険者資格取得者数	3,643	1,398	2,245	3,716	▲ 2.0
被保険者資格喪失者数	2,995	1,316	1,679	2,982	0.4
月末被保険者数	208,573	107,548	101,025	206,579	1.0

8. 雇用保険失業給付支給状況

金額単位(千円)

			計	男	女	前年同月数	前年同月比	
一般	総支給額		306,290	130,903	175,386	337,126	▲ 9.1	
	受給資格決定件数		806	307	499	836	▲ 3.6	
	基本手当	初回受給者数	特定受給資格者	622	206	416	673	▲ 7.6
			受給者実人員	98	54	44	130	▲ 24.6
		受給者実人員	特定受給資格者	2,541	906	1,635	2,736	▲ 7.1
			支給金額	565	261	304	683	▲ 17.3
		個別延長給付	支給金額	285,546	120,257	165,288	315,809	▲ 9.6
			受給者実人員	支給金額	29	12	17	19
	支給金額			2,443	1,184	1,258	1,483	64.7
	訓練延長給付	支給金額	14,850	7,933	6,917	16,369	▲ 9.3	
		技能習得手当等	受給者実人員	122	57	65	167	▲ 26.9
	支給金額		1,839	864	975	2,322	▲ 20.8	
	傷病手当	受給者実人員	11	5	6	7	57.1	
		支給金額	1,613	666	947	964	67.3	
	支給終了者数		419	142	277	426	▲ 1.6	
給付制限件数		531	185	346	595	▲ 10.8		
高年齢	受給資格決定件数		91	55	36	104	▲ 12.5	
	受給者数		147	83	64	102	44.1	
	支給金額		30,259	19,166	11,093	20,317	48.9	
短期	特例一時金	受給資格決定件数	1	1		1	±0	
		受給者数					-	
		支給金額					-	
就職促進	就業手当	受給者実人員	8	4	4	18	▲ 55.6	
		支給金額	357	184	173	832	▲ 57.1	
	再就職手当	支給人員	305	109	196	268	13.8	
		支給金額	86,862	39,310	47,552	74,954	15.9	
	就業促進定着手当	支給人員	76	39	37	97	-	
支給金額		11,769	7,667	4,101	15,868	-		
教育訓練給付	通学制	受給者数	7	5	2	7	±0	
		支給金額	447	337	110	333	34.2	
	通信制	受給者数	21	5	16	6	250.0	
		支給金額	266	79	188	62	327.6	
日雇	普通給付	受給者実人員	66	63	3	68	▲ 2.9	
		支給金額	4,751	4,587	164	3,487	36.3	
雇用継続給付	高年齢雇用継続給付	受給者実人員	2,867	2,326	541	2,683	6.9	
		支給金額	66,186	56,088	10,098	60,692	9.1	
	育児休業給付	受給者実人員	1,248	7	1,241	1,174	6.3	
		支給金額	144,974	851	144,123	142,300	1.9	
	介護休業給付	受給者数	4		4	3	33.3	
支給金額		408		408	479	▲ 14.7		

※ 就業促進定着手当は、平成26年10月より施行。