

平成28年5月 業務月報

鹿児島公共職業安定所

鹿児島市下荒田1丁目43番28号
TEL 099-250-6060 FAX 099-250-6093
URL <http://kagoshima-roudoukyokujisite.mhlw.go.jp/>

ワークプラザ天文館

鹿児島市東千石町1番38号 アイムビル6F
TEL 099-223-8010 FAX 099-225-7030

マザーズコーナーかごしま

鹿児島市東千石町1番38号 アイムビル6F
TEL 099-223-2821 FAX 099-225-7030

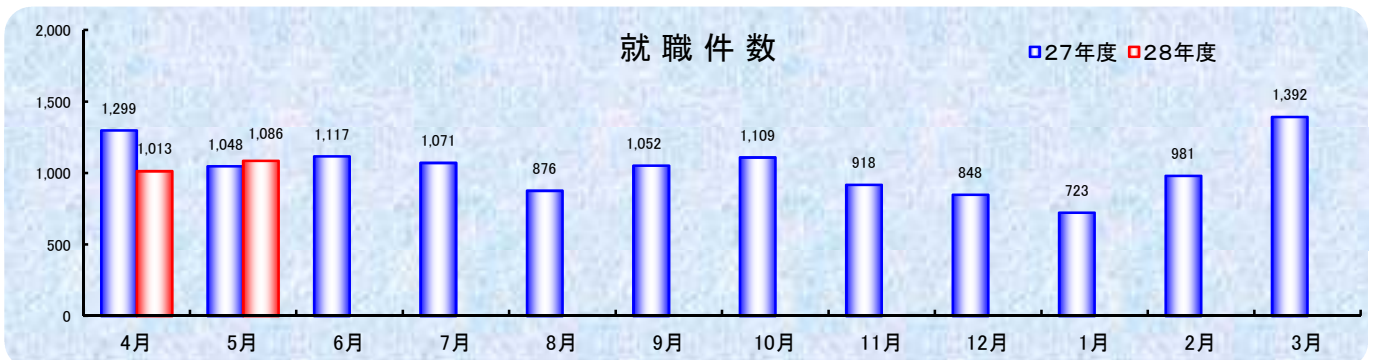
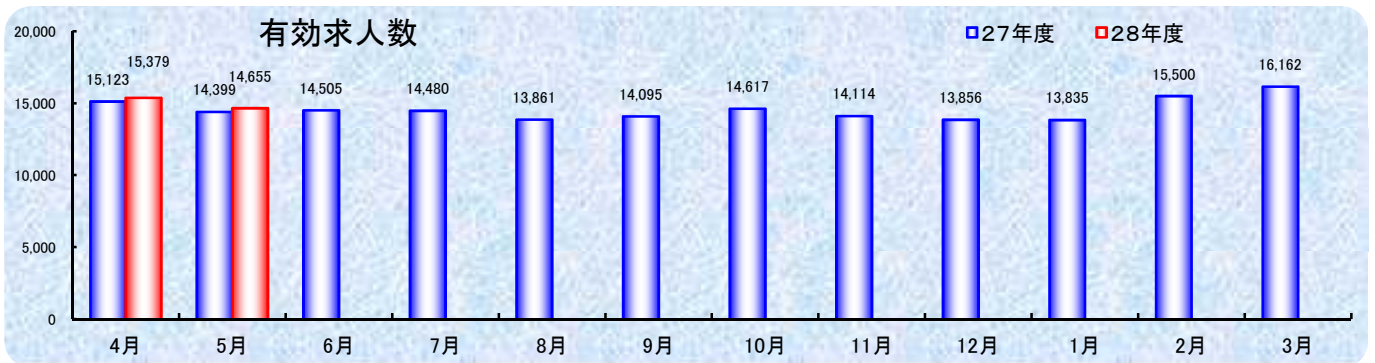
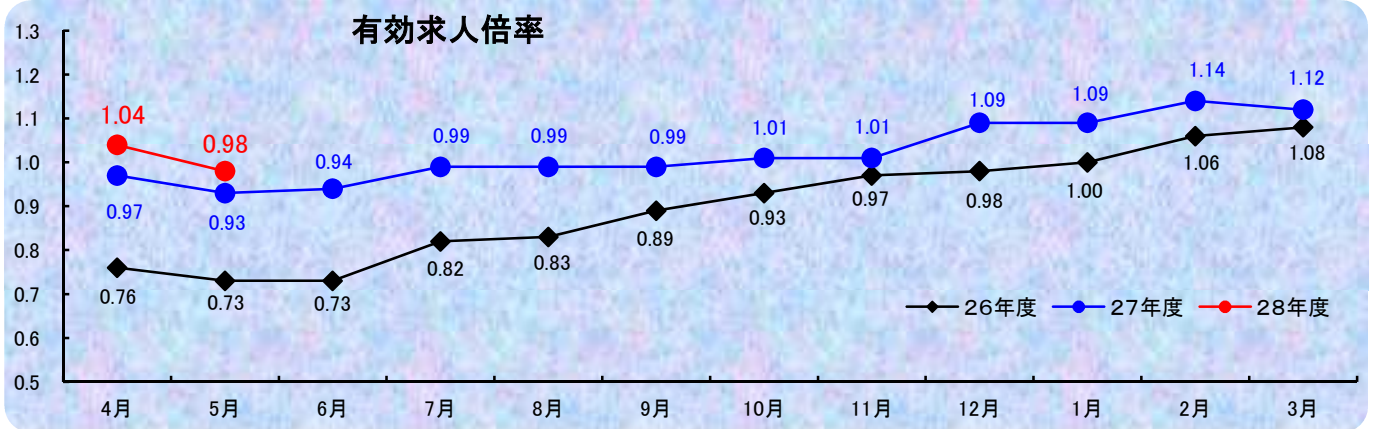
ヤングハローワーク

鹿児島市東千石町1番38号 アイムビル3F
TEL 099-224-3433 FAX 099-224-3250

ワークサポートみなみ

鹿児島市宇宿2-3-5 オブシアミスミ3F
TEL 099-257-5670 FAX 099-257-5566

ハローワークかごしま



管内の労働市場について（平成28年5月）

- 鹿児島所の5月の有効求人倍率は、0.98倍となり前年同月を0.05ポイント上回った。
- 鹿児島県の5月の有効求人倍率は、1.00倍となり前年同月を0.13ポイント上回った。（季節調整値）
- なお全国の5月の有効求人倍率は、1.36倍となっている。（季節調整値）

有効求人倍率の推移

区分	平成28年 2月	平成28年 3月	平成28年 4月	平成28年 5月
鹿児島所	1.14 (1.06)	1.12 (1.08)	1.04 (0.97)	0.98 (0.93)
鹿児島県	0.94 (0.84)	0.93 (0.85)	0.97 (0.86)	1.00 (0.87)
全国	1.28 (1.15)	1.30 (1.16)	1.34 (1.17)	1.36 (1.18)

※1（ ）内は、前年同月数値 ※2 鹿児島県、全国は季節調整

管内の求人・求職の状況は次のとおりです

1 労働市場の概況【学卒を除きパートタイムを含む】

[求人状況]

新規求人数は5,485人で前年同月比▲3.7%減少した。
これを一般・パート別に比較すると、一般は▲7.7%の減少、パートは2.0%の増加となった。
月間有効求人数は14,655人で前年同月比1.8%の増加となった。

[求職状況]

新規求職者数は3,578人で前年同月比▲5.2%減少した。
これを一般・パート別に比較すると、一般は▲5.9%の減少、パートは▲3.6%の減少となった。
月間有効求職者数は14,910人で前年同月比▲3.8%の減少となった。

求人・求職の状況

項目	平成28年5月			前月数	前年同月数	前年同月比
	計	一般	パート			
新規求人数	5,485	3,098	2,387	5,118	5,695	▲ 3.7
月間有効求人数	14,655	8,352	6,303	15,379	14,399	1.8
新規求職者数	3,578	2,442	1,136	4,255	3,773	▲ 5.2
月間有効求職者数	14,910	9,918	4,992	14,854	15,507	▲ 3.8

2 産業別新規求人の状況【学卒を除きパートタイムを含む】

産業	平成28年5月	前年同月数	増減数	前年同月比
建設業	279	266	13	4.9
製造業	205	180	25	13.9
情報通信業	83	68	15	22.1
運輸、郵便業	297	261	36	13.8
卸売・小売業	1,193	1,164	29	2.5
宿泊業・飲食店	589	596	▲ 7	▲ 1.2
医療、福祉	1,184	1,021	163	16.0
サービス業	970	1,511	▲ 541	▲ 35.8
その他	685	628	57	9.1
合計	5,485	5,695	▲ 210	▲ 3.7

1. 一般職業紹介状況【学卒を除きパートタイムを含む】

		計	男	女	前年同月数	前年同月比
求	A 新規求職申込件数	3,578	1,360	2,213	3,773	▲ 5.2
	常用	3,542	1,343	2,194	3,751	▲ 5.6
	保受給者	1,123	346	777	1,240	▲ 9.4
職	B 月間有効求職者数	14,910	6,217	8,677	15,507	▲ 3.8
	常用	14,791	6,171	8,604	15,413	▲ 4.0
	保受給者	5,270	1,793	3,477	5,594	▲ 5.8
求	C 新規求人数	5,485	*	*	5,695	▲ 3.7
	常用	4,980	*	*	4,440	12.2
	D 月間有効求人数	14,655	*	*	14,399	1.8
人	常用	13,337	*	*	12,541	6.3
	D 新規求人件数	3,076	*	*	3,166	▲ 2.8
常用		2,898	*	*	2,688	7.8
	F 紹介件数	4,145	1,866	2,279	4,602	▲ 9.9
常用		3,885	1,773	2,112	4,266	▲ 8.9
	保受給者	948	412	536	1,170	▲ 19.0
就	G 就職件数	1,086	409	676	1,048	3.6
	常用	1,000	383	616	965	3.6
	保受給者	308	106	202	296	4.1
	県外	89	*	*	94	▲ 5.3
充足	H 充足数	1,370	*	*		-
	常用	1,265	*	*		-
主要比率	新規求人倍率 C/A	1.53	*	*	1.51	0.02
	有効求人倍率 D/B	0.98	*	*	0.93	0.05
	就職率【常用】 G/A	28.2	28.5	28.1	25.7	2.5
	充足率【常用】 H/C	25.4	*	*	-	#VALUE!

※求職申込時の「性別」欄の記載が任意となったことから、男女の合計は必ずしも一致しない

2. 障害者職業紹介状況

		計	身体障害者		知的障害者等		前年同月数	前年同月比
				うち重度		うち精神障害		
職業紹介	新規求職申込件数	121	39 (26)	11 (9)	82 (21)	59 (18)	110	10.0
	紹介件数	189	82	27	107	86	184	2.7
	就職件数	72	29 (12)	10 (2)	43 (12)	27 (9)	46	56.5
登録	新規登録者数	46	14 (10)	4 (3)	32 (8)	25 (6)	46	±0
	新規移管登録者数	5	0 (0)	0 (0)	5 (0)	3 (0)	4	25.0
	期末現在登録者数	5,221	2,722	1,227	2,499	1,509	5,032	3.8
有効求職者		2,246	1,085	492	1,161	808	1,877	19.7
	就業中の者	2,751	1,491	661	1,260	648	2,550	7.9
	保留中の者	224	146	74	78	53	605	▲ 63.0

※()は45歳以上で内数

3. 一般職業紹介状況【パートタイム】

		計	男	女	前年同月数	前年同月比
求 職	A 新規求職申込件数	1,136	176	959	1,178	▲ 3.6
	常用的	1,118	171	946	1,169	▲ 4.4
	B 月間有効求職者数	4,992	1,113	3,875	5,050	▲ 1.1
	常用的	4,905	1,087	3,814	4,983	▲ 1.6
	保受給者	1,716	138	1,578	1,800	▲ 4.7
求 人	C 新規求人数	2,387	*	*	2,340	2.0
	常用的	2,073	*	*	1,710	21.2
	D 月間有効求人数	6,303	*	*	6,091	3.5
	常用的	5,452	*	*	5,153	5.8
紹 介	E 紹介件数	1,167	259	908	1,359	▲ 14.1
	常用的	993	214	779	1,129	▲ 12.0
	保受給者	174	20	154	234	▲ 25.6
就 職	G 就職件数	415	83	331	413	0.5
	常用的	351	68	282	347	1.2
	保受給者	78	7	71	84	▲ 7.1
充 足	H 充足数	558	*	*	535	4.3
	常用的	481	*	*	453	6.2
主 要 比 率	新規求人倍率 C/A	2.10	*	*	1.99	0.11
	有効求人倍率 D/B	1.26	*	*	1.21	0.05
	就職率【常用】 G/A	31.4	39.8	29.8	29.7	1.7
	充足率【常用】 H/C	23.2	*	*	26.5	▲ 3.3

※求職申込時の「性別」欄の記載が任意となったことから、男女の合計は必ずしも一致しない

4. ワークプラザ天文館職業紹介状況【ハローワークプラザ鹿児島】

	計	男	女	うちパート	前年同月数	前年同月比
新規求職申込件数	686	181	505	266	724	▲ 5.2
月間有効求職者数	1,972	530	1,441	694	2,095	▲ 5.9
新規求人数	1,078	*	*	605	1,271	▲ 15.2
月間有効求人数	2,911	*	*	1,562	2,913	▲ 0.1
紹介件数	1,007	291	716	370	1,177	▲ 14.4
就職件数	237	50	186	123	258	▲ 8.1

5. ワークプラザ天文館職業紹介状況【ヤングハローワーク】

	計	男	女	うちパート	前年同月数	前年同月比
新規求職申込件数	263	102	161	28	353	▲ 25.5
月間有効求職者数	952	394	558	82	1,065	▲ 10.6
紹介件数	286	126	160	27	426	▲ 32.9
就職件数	80	33	47	10	82	▲ 2.4

6. ワークサポートみなみ職業紹介状況

	計	男	女	うちパート	前年同月数	前年同月比
新規求職申込件数	702	259	443	214	705	▲ 0.4
月間有効求職者数	2,038	734	1,304	654	2,115	▲ 3.6
紹介件数	1,030	431	599	282	1,016	1.4
就職件数	261	82	179	103	222	17.6

7. 雇用保険適用業務状況

	計	男	女	前年同月数	前年同月比
新規適用事業所数	55	*	*	67	▲ 17.9
廃止事業所数	27	*	*	19	42.1
月末適用事業所数	11,915	*	*	11,690	1.9
被保険者資格取得者数	5,642	2,335	3,307	6,215	▲ 9.2
被保険者資格喪失者数	3,487	1,446	2,041	3,329	4.7
月末被保険者数	207,894	107,449	100,445	205,871	1.0

8. 雇用保険失業給付支給状況

金額単位(千円)

			計	男	女	前年同月数	前年同月比	
一般	総支給額		255,414	112,715	142,699	256,188	▲ 0.3	
	受給資格決定件数		1,020	327	693	1,149	▲ 11.2	
	基本手当	初回受給者数	特定受給資格者	824	276	548	881	▲ 6.5
			受給者実人員	155	72	83	222	▲ 30.2
		受給者実人員	特定受給資格者	2,272	831	1,441	2,302	▲ 1.3
			支給金額	515	232	283	580	▲ 11.2
		支給金額		236,952	103,734	133,218	239,205	▲ 0.9
		当	個別延長給付	受給者実人員	29	10	19	23
	支給金額			2,794	1,002	1,792	1,867	49.6
	訓練延長給付		支給金額	12,444	6,379	6,065	11,094	12.2
	技能習得手当等	受給者実人員	131	56	75	177	▲ 26.0	
		支給金額	2,298	1,005	1,294	2,898	▲ 20.7	
	傷病手当	受給者実人員	8	4	4	6	33.3	
		支給金額	926	594	331	962	▲ 3.8	
支給終了者数		379	137	242	390	▲ 2.8		
給付制限件数		737	227	510	749	▲ 1.6		
高年齢	受給資格決定件数		177	121	56	159	11.3	
	受給者数		232	181	51	257	▲ 9.7	
	支給金額		50,132	40,756	9,376	55,115	▲ 9.0	
短期	特例一時金	受給資格決定件数	2	2			-	
		受給者数	4	4	2	100.0		
		支給金額	920	920	462	99.1		
就職促進	就業手当	受給者実人員	11	3	8	8	37.5	
		支給金額	386	151	235	336	15.0	
	再就職手当	支給人員	258	93	165	261	▲ 1.1	
		支給金額	68,648	31,014	37,634	69,495	▲ 1.2	
就業促進定着手当	支給人員	149	62	87	89	-		
	支給金額	25,008	13,675	11,333	13,335	-		
教育訓練給付	通学制	受給者数	9	7	2	17	▲ 47.1	
		支給金額	486	327	160	1,269	▲ 61.7	
	通信制	受給者数	10	3	7	11	▲ 9.1	
		支給金額	159	55	104	264	▲ 39.9	
日雇	普通給付	受給者実人員	67	64	3	70	▲ 4.3	
		支給金額	4,966	4,790	176	4,844	2.5	
雇用継続給付	高年齢雇用継続給付	受給者実人員	2,567	2,085	482	2,665	▲ 3.7	
		支給金額	56,207	49,310	6,896	57,582	▲ 2.4	
	育児休業給付	受給者実人員	1,469	3	1,466	1,273	15.4	
		支給金額	165,161	644	164,517	147,732	11.8	
	介護休業給付	受給者数	5	1	4	7	▲ 28.6	
支給金額		487	192	294	1,163	▲ 58.2		

※ 就業促進定着手当は、平成26年10月より施行。