

平成28年4月 業務月報

鹿児島公共職業安定所

鹿児島市下荒田1丁目43番28号
TEL 099-250-6060 FAX 099-250-6093
URL <http://kagoshima-roudoukyokujisite.mhlw.go.jp/>

ワークプラザ天文館

鹿児島市東千石町1番38号 アイムビル6F
TEL 099-223-8010 FAX 099-225-7030

マザーズコーナーかごしま

鹿児島市東千石町1番38号 アイムビル6F
TEL 099-223-2821 FAX 099-225-7030

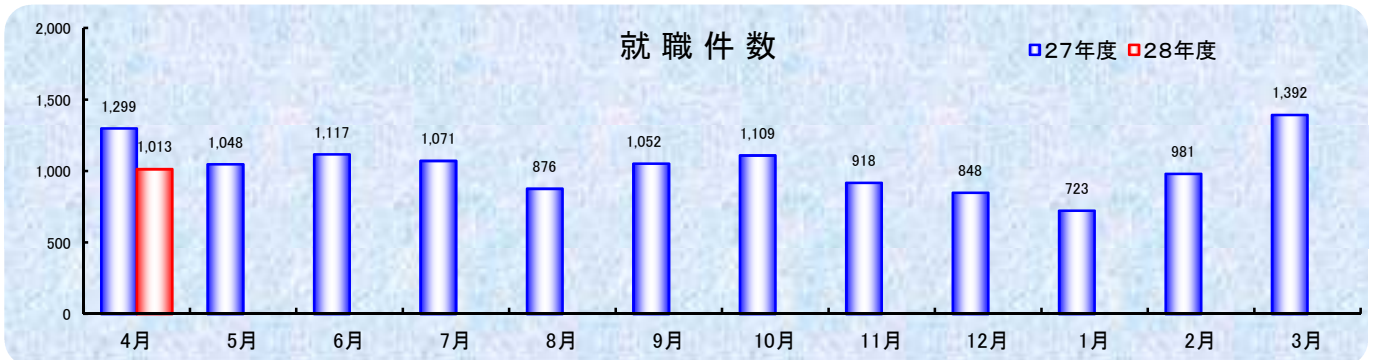
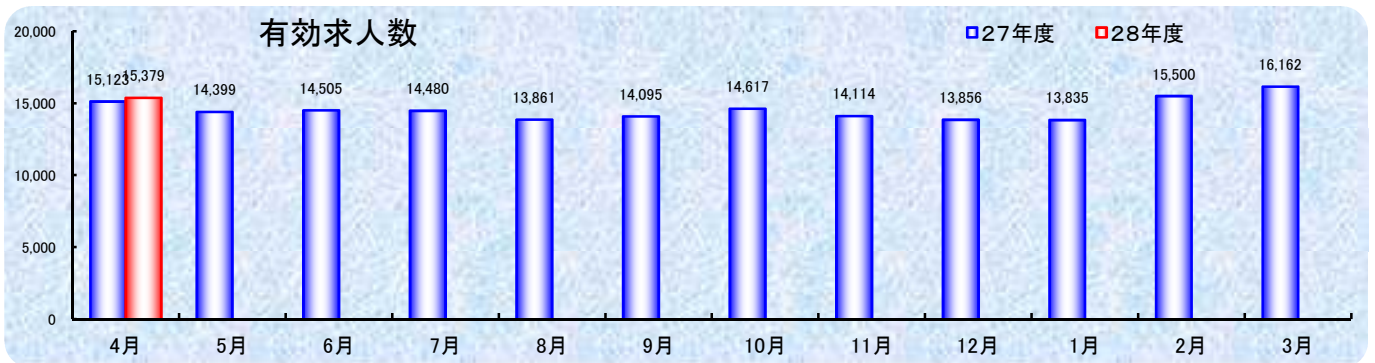
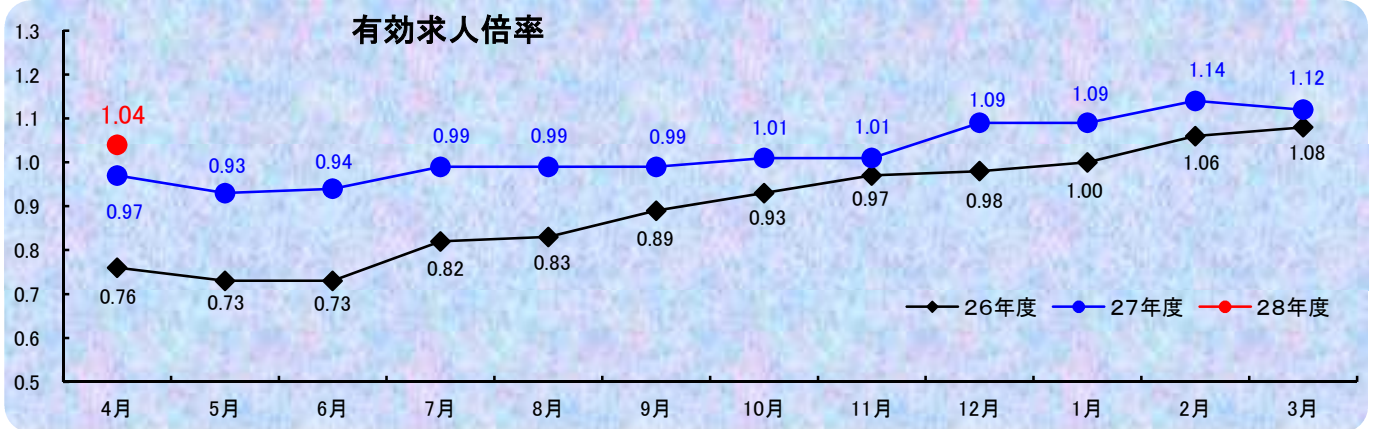
ヤングハローワーク

鹿児島市東千石町1番38号 アイムビル3F
TEL 099-224-3433 FAX 099-224-3250

ワークサポートみなみ

鹿児島市宇宿2-3-5 オブシアミスミ3F
TEL 099-257-5670 FAX 099-257-5566

ハローワークかごしま



管内の労働市場について（平成28年4月）

- 鹿児島所の4月の有効求人倍率は、1.04倍となり前年同月を0.07ポイント上回った。
- 鹿児島県の4月の有効求人倍率は、0.97倍となり前年同月を0.11ポイント上回った。（季節調整値）
- なお全国の4月の有効求人倍率は、1.34倍となっている。（季節調整値）

有効求人倍率の推移

区分	平成28年 1月	平成28年 2月	平成28年 3月	平成28年 4月
鹿児島所	1.09 (1.00)	1.14 (1.06)	1.12 (1.08)	1.04 (0.97)
鹿児島県	0.93 (0.81)	0.94 (0.84)	0.93 (0.85)	0.97 (0.86)
全国	1.28 (1.14)	1.28 (1.15)	1.30 (1.16)	1.34 (1.17)

※1（ ）内は、前年同月数値 ※2 鹿児島県、全国は季節調整

管内の求人・求職の状況は次のとおりです

1 労働市場の概況【学卒を除きパートタイムを含む】

[求人状況]

新規求人数は5,118人で前年同月比▲8.4%減少した。
これを一般・パート別に比較すると、一般は▲11.4%の減少、パートは▲3.8%の減少となった。
月間有効求人数は15,379人で前年同月比1.7%の増加となった。

[求職状況]

新規求職者数は4,255人で前年同月比▲14.5%減少した。
これを一般・パート別に比較すると、一般は▲15.5%の減少、パートは▲12.4%の減少となった。
月間有効求職者数は14,854人で前年同月比▲5.0%の減少となった。

求人・求職の状況

項目	平成28年4月			前月数	前年同月数	前年同月比
	計	一般	パート			
新規求人数	5,118	2,979	2,139	5,647	5,587	▲ 8.4
月間有効求人数	15,379	8,671	6,708	16,162	15,123	1.7
新規求職者数	4,255	2,852	1,403	3,764	4,978	▲ 14.5
月間有効求職者数	14,854	9,987	4,867	14,461	15,635	▲ 5.0

2 産業別新規求人の状況【学卒を除きパートタイムを含む】

産業	平成28年4月	前年同月数	増減数	前年同月比
建設業	329	259	70	27.0
製造業	211	211	0	±0
情報通信業	121	52	69	132.7
運輸、郵便業	201	221	▲ 20	▲ 9.0
卸売・小売業	886	991	▲ 105	▲ 10.6
宿泊業・飲食店	594	374	220	58.8
医療、福祉	1,163	1,222	▲ 59	▲ 4.8
サービス業	972	1,496	▲ 524	▲ 35.0
その他	641	761	▲ 120	▲ 15.8
合計	5,118	5,587	▲ 469	▲ 8.4

1. 一般職業紹介状況【学卒を除きパートタイムを含む】

		計	男	女	前年同月数	前年同月比	
求	A 新規求職申込件数	4,255	1,611	2,636	4,978	▲ 14.5	
	常用	4,226	1,599	2,619	4,949	▲ 14.6	
	保受給者	1,456	457	999	1,698	▲ 14.3	
職	B 月間有効求職者数	14,854	6,179	8,658	15,635	▲ 5.0	
	常用	14,733	6,136	8,580	15,535	▲ 5.2	
	保受給者	5,139	1,780	3,359	5,419	▲ 5.2	
求	C 新規求人数	5,118	*	*	5,587	▲ 8.4	
	常用	4,478	*	*	4,680	▲ 4.3	
	D 月間有効求人数	15,379	*	*	15,123	1.7	
	常用	13,922	*	*	13,614	2.3	
	人	D 新規求人件数	3,019	*	*	3,182	▲ 5.1
		常用	2,763	*	*	2,879	▲ 4.0
紹	F 紹介件数	4,222	1,811	2,408	5,171	▲ 18.4	
	常用	3,983	1,732	2,248	4,837	▲ 17.7	
	保受給者	872	354	518	1,105	▲ 21.1	
就	G 就職件数	1,013	402	609	1,299	▲ 22.0	
	常用	946	381	564	1,201	▲ 21.2	
	保受給者	235	91	144	300	▲ 21.7	
	県外	72	*	*	74	▲ 2.7	
充	H 充足数	1,285	*	*	1,586	▲ 19.0	
	常用	1,192	*	*	1,474	▲ 19.1	
主要比率	新規求人倍率 C/A	1.20	*	*	1.12	0.08	
	有効求人倍率 D/B	1.04	*	*	0.97	0.07	
	就職率【常用】 G/A	22.4	23.8	21.5	24.3	▲ 1.9	
	充足率【常用】 H/C	26.6	*	*	31.5	▲ 4.9	

※求職申込時の「性別」欄の記載が任意となったことから、男女の合計は必ずしも一致しない

2. 障害者職業紹介状況

		計	身体障害者		知的障害者等		前年同月数	前年同月比
			うち重度		うち精神障害			
職業紹介	新規求職申込件数	118	49 (34)	25 (17)	69 (20)	52 (16)	126	▲ 6.3
	紹介件数	191	71	33	120	80	192	▲ 0.5
	就職件数	81	26 (11)	17 (6)	55 (5)	22 (5)	67	20.9
登	新規登録者数	41	22 (20)	13 (12)	19 (7)	13 (5)	42	▲ 2.4
	新規移管登録者数	3	1 (0)	0 (0)	2 (0)	1 (0)	3	±0
	期末現在登録者数	5,171	2,708	1,223	2,463	1,481	4,987	3.7
録	有効求職者	2,219	1,081	493	1,138	791	1,845	20.3
	就業中の者	2,730	1,482	657	1,248	638	2,534	7.7
	保留中の者	222	145	73	77	52	608	▲ 63.5

※()は45歳以上で内数

3. 一般職業紹介状況【パートタイム】

		計	男	女	前年同月数	前年同月比
求 職	A 新規求職申込件数	1,403	266	1,134	1,602	▲ 12.4
	常用的	1,381	258	1,120	1,583	▲ 12.8
	B 月間有効求職者数	4,867	1,090	3,771	4,977	▲ 2.2
	常用的	4,769	1,061	3,702	4,903	▲ 2.7
	保受給者	1,681	142	1,539	1,734	▲ 3.1
求 人	C 新規求人数	2,139	*	*	2,224	▲ 3.8
	常用的	1,672	*	*	1,921	▲ 13.0
	D 月間有効求人数	6,708	*	*	6,704	0.1
	常用的	5,734	*	*	6,022	▲ 4.8
紹 介	E 紹介件数	1,174	278	894	1,602	▲ 26.7
	常用的	1,012	234	776	1,389	▲ 27.1
	保受給者	180	21	159	255	▲ 29.4
就 職	G 就職件数	360	80	279	557	▲ 35.4
	常用的	313	66	246	489	▲ 36.0
	保受給者	58	6	52	101	▲ 42.6
充 足	H 充足数	475	*	*	682	▲ 30.4
	常用的	407	*	*	598	▲ 31.9
主 要 比 率	新規求人倍率 C/A	1.52	*	*	1.39	0.13
	有効求人倍率 D/B	1.38	*	*	1.35	0.03
	就職率【常用】 G/A	22.7	25.6	22.0	30.9	▲ 8.2
	充足率【常用】 H/C	24.3	*	*	31.1	▲ 6.8

※求職申込時の「性別」欄の記載が任意となったことから、男女の合計は必ずしも一致しない

4. ワークプラザ天文館職業紹介状況【ハローワークプラザ鹿児島】

	計	男	女	うちパート	前年同月数	前年同月比
新規求職申込件数	678	167	510	259	744	▲ 8.9
月間有効求職者数	2,019	529	1,489	677	2,179	▲ 7.3
新規求人数	1,123	*	*	560	1,334	▲ 15.8
月間有効求人数	3,215	*	*	1,766	3,026	6.2
紹介件数	1,013	280	732	339	1,242	▲ 18.4
就職件数	202	39	163	97	299	▲ 32.4

5. ワークプラザ天文館職業紹介状況【ヤングハローワーク】

	計	男	女	うちパート	前年同月数	前年同月比
新規求職申込件数	285	106	179	262	360	▲ 20.8
月間有効求職者数	947	377	569	883	1,023	▲ 7.4
紹介件数	378	160	218	340	447	▲ 15.4
就職件数	78	28	50	68	104	▲ 25.0

6. ワークサポートみなみ職業紹介状況

	計	男	女	うちパート	前年同月数	前年同月比
新規求職申込件数	705	229	476	455	793	▲ 11.1
月間有効求職者数	2,037	720	1,317	1,365	2,155	▲ 5.5
紹介件数	1,023	396	627	703	1,251	▲ 18.2
就職件数	244	91	153	152	301	▲ 18.9

7. 雇用保険適用業務状況

	計	男	女	前年同月数	前年同月比
新規適用事業所数	45	*	*	67	▲ 32.8
廃止事業所数	30	*	*	46	▲ 34.8
月末適用事業所数	11,884	*	*	11,639	2.1
被保険者資格取得者数	6,682	2,846	3,836	6,850	▲ 2.5
被保険者資格喪失者数	6,642	2,751	3,891	7,363	▲ 9.8
月末被保険者数	205,826	106,633	99,193	203,009	1.4

8. 雇用保険失業給付支給状況

金額単位(千円)

			計	男	女	前年同月数	前年同月比		
一般	総支給額		256,660	117,487	139,173	280,733	▲ 8.6		
	受給資格決定件数		1,206	408	798	1,420	▲ 15.1		
	基本手当	初回受給者数	特定受給資格者	565	179	386	610	▲ 7.4	
			受給者実人員	125	49	76	155	▲ 19.4	
		受給者実人員	特定受給資格者	2,153	798	1,355	2,282	▲ 5.7	
			支給金額	534	227	307	534	±0	
		当	個別延長給付	受給者実人員	232,964	105,947	127,016	255,235	▲ 8.7
				支給金額	25	8	17	33	▲ 24.2
	訓練延長給付		支給金額	2,497	797	1,700	3,715	▲ 32.8	
	技能習得手当等	受給者実人員	16,612	8,144	8,468	17,432	▲ 4.7		
		支給金額	136	65	71	181	▲ 24.9		
	傷病手当	受給者実人員	2,064	830	1,235	2,602	▲ 20.7		
		支給金額	14	8	6	11	27.3		
	支給終了者数	受給者実人員	2,523	1,769	754	1,749	44.3		
		支給金額	408	140	268	478	▲ 14.6		
給付制限件数	受給者実人員	466	170	296	573	▲ 18.7			
	支給金額								
高年齢	受給資格決定件数		213	162	51	260	▲ 18.1		
	受給者数		98	70	28	133	▲ 26.3		
	支給金額		20,267	15,858	4,408	28,125	▲ 27.9		
短期	特例一時金	受給資格決定件数	2	2		2	±0		
		受給者数	2	2		3	▲ 33.3		
		支給金額	425	425		648	▲ 34.4		
就職促進	就業手当	受給者実人員	6	3	3	14	▲ 57.1		
		支給金額	132	110	22	525	▲ 74.9		
	再就職手当	支給人員	282	120	162	184	53.3		
		支給金額	76,758	38,600	38,157	51,278	49.7		
	就業促進定着手当	支給人員	67	21	46	138	-		
支給金額		11,426	4,784	6,642	20,467	-			
教育訓練給付	通学制	受給者数	5	4	1	7	▲ 28.6		
		支給金額	392	292	100	534	▲ 26.5		
	通信制	受給者数	19	3	16	23	▲ 17.4		
		支給金額	585	74	511	1,626	▲ 64.0		
日雇	普通給付	受給者実人員	66	63	3	69	▲ 4.3		
		支給金額	3,546	3,423	123	4,115	▲ 13.8		
雇用継続給付	高年齢雇用継続給付	受給者実人員	2,797	2,287	510	2,661	5.1		
		支給金額	63,246	53,948	9,298	58,372	8.3		
	育児休業給付	受給者実人員	1,466		1,466	1,346	8.9		
		支給金額	161,845		161,845	157,983	2.4		
	介護休業給付	受給者数	6		6	8	▲ 25.0		
支給金額		1,217		1,217	1,321	▲ 7.9			

※ 就業促進定着手当は、平成26年10月より施行。