



# 業務月報

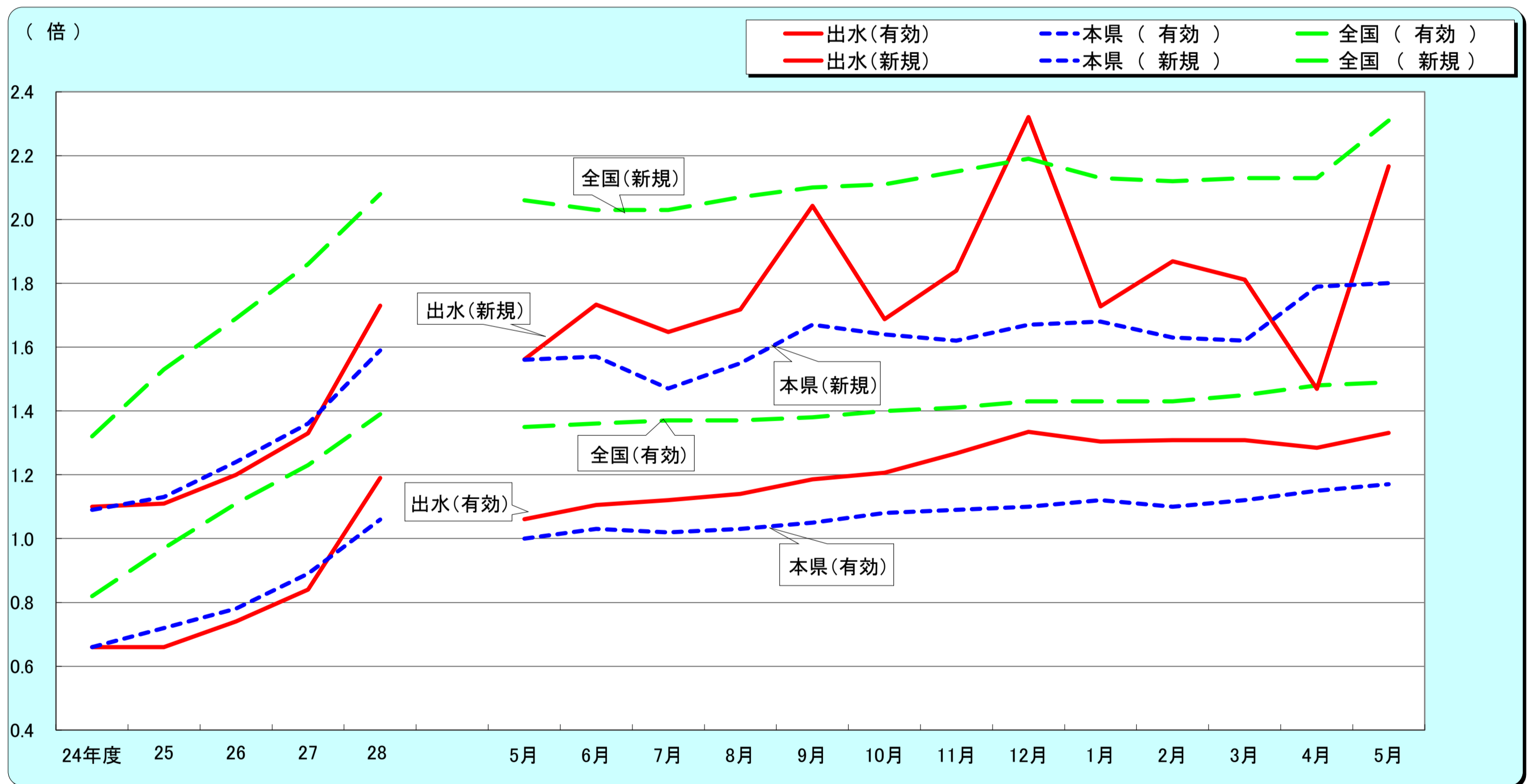
平成29年5月分  
(ハローワーク出水)

出水公共職業安定所  
出水市緑町37-5  
TEL 0996-62-0685  
FAX 0996-63-1308

管轄区域(出水市、阿久根市、出水郡)

クレインパーク(出水市・鶴の博物館)

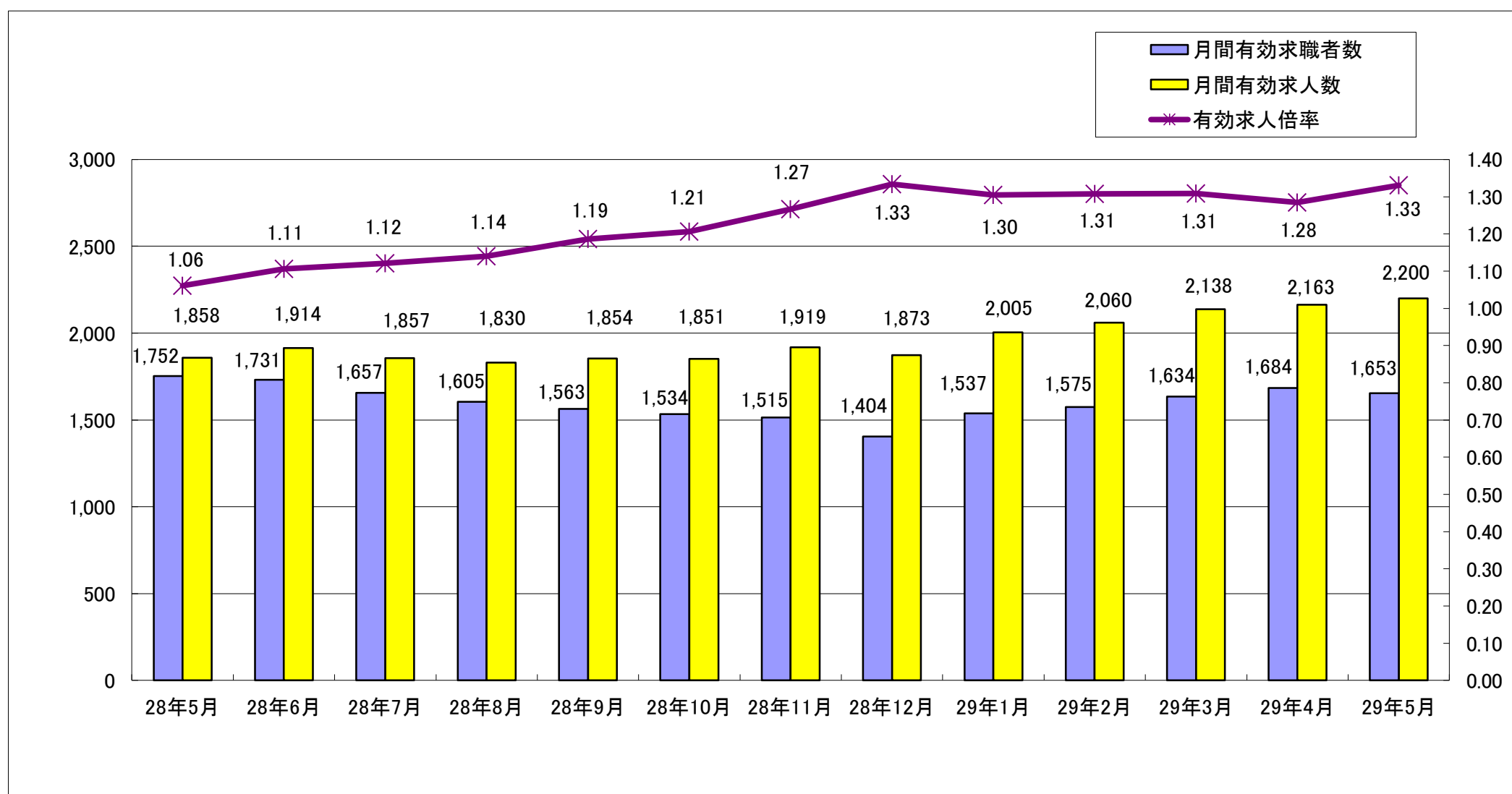
## 1. 求人倍率の推移(パートを含む、年度平均は原数値、各月は季節調整値)



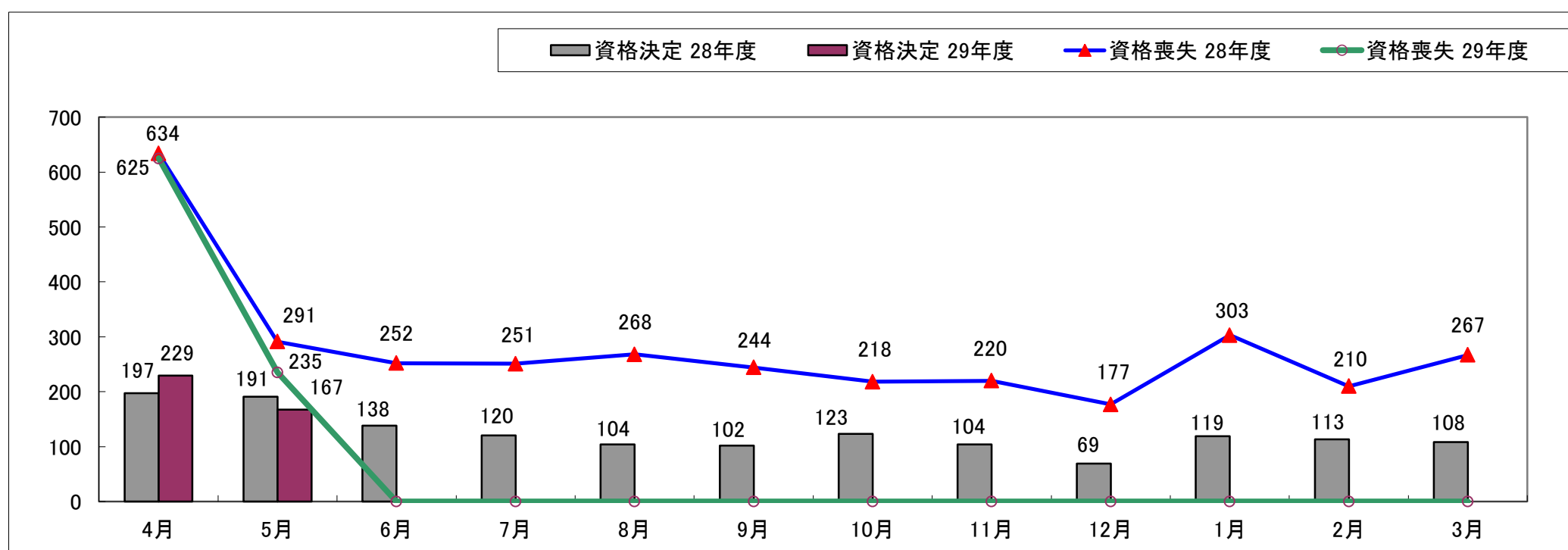
		24年度	25	26	27	28	5月	6月	7月	8月	9月	10月	11月	12月	1月	2月	3月	4月	5月
有効求人倍率	出水	0.66	0.66	0.74	0.84	1.19	1.06	1.11	1.12	1.14	1.19	1.21	1.27	1.33	1.30	1.31	1.31	1.28	1.33
	本県	0.66	0.72	0.78	0.89	1.06	1.00	1.03	1.02	1.03	1.05	1.08	1.09	1.10	1.12	1.10	1.12	1.15	1.17
	全国	0.82	0.97	1.11	1.23	1.39	1.35	1.36	1.37	1.37	1.38	1.40	1.41	1.43	1.43	1.43	1.45	1.48	1.49
新規求人倍率	出水	1.10	1.11	1.20	1.33	1.73	1.56	1.73	1.65	1.72	2.04	1.69	1.84	2.32	1.73	1.87	1.81	1.47	2.17
	本県	1.09	1.13	1.24	1.36	1.59	1.56	1.57	1.47	1.55	1.67	1.64	1.62	1.67	1.68	1.63	1.62	1.79	1.80
	全国	1.32	1.53	1.69	1.86	2.08	2.06	2.03	2.03	2.07	2.10	2.11	2.15	2.19	2.13	2.12	2.13	2.13	2.31
完全失業率 (%)	全国	4.3	4.0	3.6	3.4	3.1	3.2	3.1	3.0	3.1	3.0	3.0	3.1	3.1	3.0	2.8	2.8	2.8	3.1
完全失業者数 (万人)	全国	280	256	233	218	202	216	210	203	212	204	195	197	193	197	188	188	197	210

※全国及び本県の数値は季節調整値です

## 2. 求人・求職の動向



## 3. 雇用保険の動向



	28年5月	28年6月	28年7月	28年8月	28年9月	28年10月	28年11月	28年12月	29年1月	29年2月	29年3月	29年4月	29年5月
新規求職者数	451	449	388	387	379	394	380	287	463	436	439	533	396
有効求職者数	1,752	1,731	1,657	1,605	1,563	1,534	1,515	1,404	1,537	1,575	1,634	1,684	1,653
新規求人数	704	778	639	665	774	665	699	666	800	815	795	783	858
有効求人数	1,858	1,914	1,857	1,830	1,854	1,851	1,919	1,873	2,005	2,060	2,138	2,163	2,200
紹介件数	492	581	475	484	514	505	488	348	519	597	577	490	512
就職件数	247	244	256	236	233	228	207	168	199	234	289	269	244
就職率(%)	54.8	54.3	66.0	61.0	61.5	57.9	54.5	58.5	43.0	53.7	65.8	50.5	61.6
充足率(%)	31.1	27.4	34.6	32.2	27.8	31.0	26.3	21.8	21.9	27.2	33.2	30.7	24.7
資格取得件数	379	336	269	331	233	250	295	166	283	306	323	623	414
資格喪失件数	291	252	251	268	244	218	220	177	303	210	267	625	235
会社都合離職者	19	11	7	8	10	13	5	4	8	11	10	44	6
離職票交付件数	227	167	188	189	175	172	144	117	237	145	199	495	172
受給資格決定件数 (一般・一時金)	191	138	120	104	102	123	104	69	119	113	108	229	167
受給者実人員	417	449	433	469	398	347	366	338	337	301	306	314	353

#### 4. 一般職業紹介状況(新規学卒除き、パート含む)

項目	区分	合計	性別		前月	前年同月	前年同月比 (%)
			男	女			
求 職	A. 新規求職申込件数	396	161	235	533	451	▲ 12.2
	常用	394	160	234	532	450	▲ 12.4
	雇用保険受給者	108	47	61	156	127	▲ 15.0
求 職	B. 月間有効求職者数	1,653	736	917	1,684	1,752	▲ 5.7
	常用	1,646	733	913	1,679	1,745	▲ 5.7
	雇用保険受給者	530	184	346	504	628	▲ 15.6
求 人	C. 新規求人数	858			783	704	21.9
	常用	780			739	644	21.1
	D. 月間有効求人数	2,200			2,163	1,858	18.4
	常用	2,049			2,015	1,709	19.9
紹 介	E. 紹介件数	512	214	298	490	492	4.1
	常用	481	201	280	456	450	6.9
	雇用保険受給者	92	24	68	86	97	▲ 5.2
就 職	F. 就職件数	244	105	139	269	247	▲ 1.2
	常用	222	92	130	242	218	1.8
	雇用保険受給者	46	16	30	47	58	▲ 20.7
比 率	新規求人倍率(C/A)	2.17			1.47	1.56	0.61P
	有効求人倍率(D/B)	1.33			1.28	1.06	0.27P
	就職率(F/A×100)	61.62	65.22	59.15	50.47	54.77	6.85P
	充足率	24.7			30.7	31.1	▲ 6.40P

#### 5. パートタイム職業紹介状況

項目	区分	合計	性別		前月	前年同月	前年同月比 (%)
			男	女			
A. 新規求職申込件数		147	19	128	231	162	▲ 9.3
B. 月間有効求職者数		684	161	523	692	638	7.2
C. 新規求人数		299			362	245	22.0
D. 月間有効求人数		860			880	709	21.3
E. 紹介件数		188	49	139	161	186	1.1
F. 就職件数		101	29	72	124	98	3.1
新規求人倍率(C/A)		2.03			1.57	1.51	34.49P
有効求人倍率(D/B)		1.26			1.27	1.11	13.14P

ハローワークでは性別の記入が無くとも求職を受理することとしているため、男女の合計数と総数が一致しない場合があります。

## 6.雇用保険適用取扱状況

項目	区分		前月	前年同月	前年同月比 (%)		
	合計	男				女	
新規適用事業所数	3		11	2	50.0		
廃止事業所数	3		11	5	▲40.0		
月末現在適用事業所数	1,473		1,473	1,462	0.8		
資格取得者数	414	192	222	623	379	9.2	
資格喪失者数	235	121	114	625	291	▲19.2	
	うち事業主都合	6	4	2	44	19	▲68.4
月末現在被保険者数	20,529	10,184	10,345	20,352	20,011	2.6	

## 7.雇用保険給付取扱状況

項目	区分		前月	前年同月	前年同月比 (%)			
	合計	男				女		
一般手当	支給金額(千円)	32,455	11,675	20,780	35,349	35,875	▲9.5	
	受給資格決定件数	145	64	81	181	167	▲13.2	
	初回受給者数	123	38	85	59	119	3.4	
	受給者実人員	321	103	218	271	386	▲16.8	
	支給金額(千円)	32,191	11,530	20,661	25,103	35,219	▲8.6	
高年齢	受給資格決定件数	20	10	10	46	20	0.0	
	受給者数	29	21	8	36	31	▲6.5	
	支給金額(千円)	6,170	4,714	1,456	7,193	5,879	4.9	
特例	受給資格決定件数	2	2	0	2	4	▲50.0	
	受給者数	3	3	0	7	0	-	
	支給金額(千円)	601	601	0	1,477	0	-	
就職促進給付	計	支給人員	43	21	22	33	52	▲17.3
		支給金額(千円)	17,555	10,982	6,573	10,717	18,175	▲3.4
	うち再就職手当	支給人員	41	20	21	32	50	▲18.0
		支給金額(千円)	14,513	8,812	5,701	9,259	14,371	1.0
	うち就業促進定着手当	支給人員	14	10	4	7	17	▲17.6
		支給金額(千円)	2,967	2,121	846	1,253	3,621	▲18.1
うち就業手当	支給人員	2	1	1	0	0	-	
	支給金額(千円)	75	49	26	0	0	-	
教育訓練給付	通学制	受給者数	1	1	0	4	7	▲85.7
		支給金額(千円)	62	62	0	127	197	▲68.5
	通信制	受給者数	1	0	1	1	1	0.0
		支給金額(千円)	21	0	21	21	20	5.0
雇用継続給付	高年齢雇用継続給付	受給者実人員	204	179	25	126	312	▲34.6
		支給金額(千円)	4,496	4,086	410	2,354	6,231	▲27.8
	育児休業給付	受給者実人員	144	0	144	129	135	6.7
		支給金額(千円)	14,752	0	14,752	12,296	12,196	21.0
介護休業給付	受給者実人員	0	0	0	1	0	-	
	支給金額(千円)	0	0	0	618	0	-	