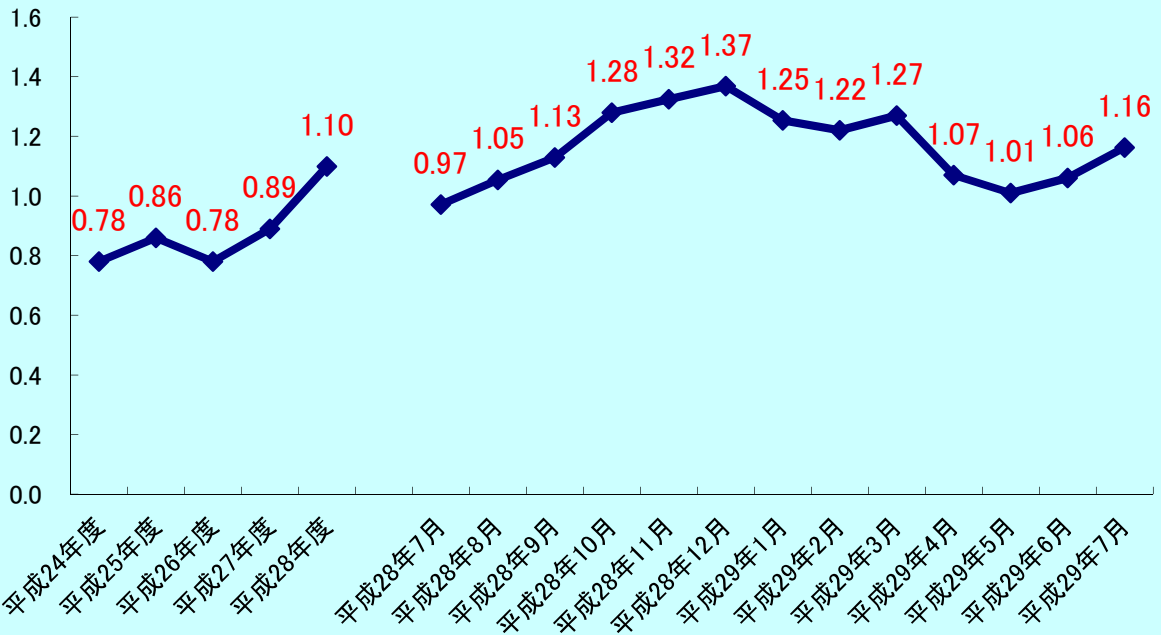


おすすめ

平成29年7月

労働市場

有効求人倍率

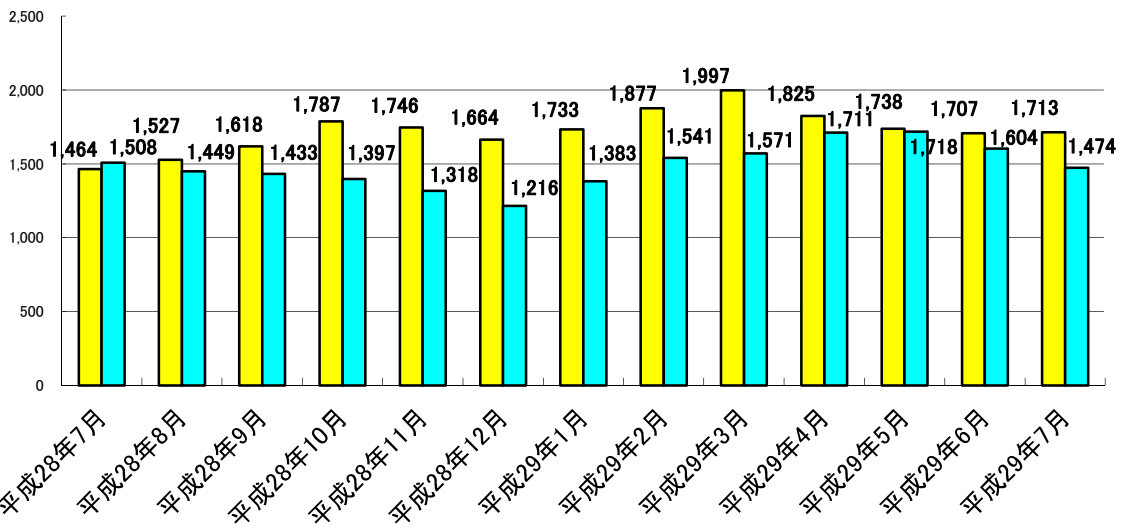


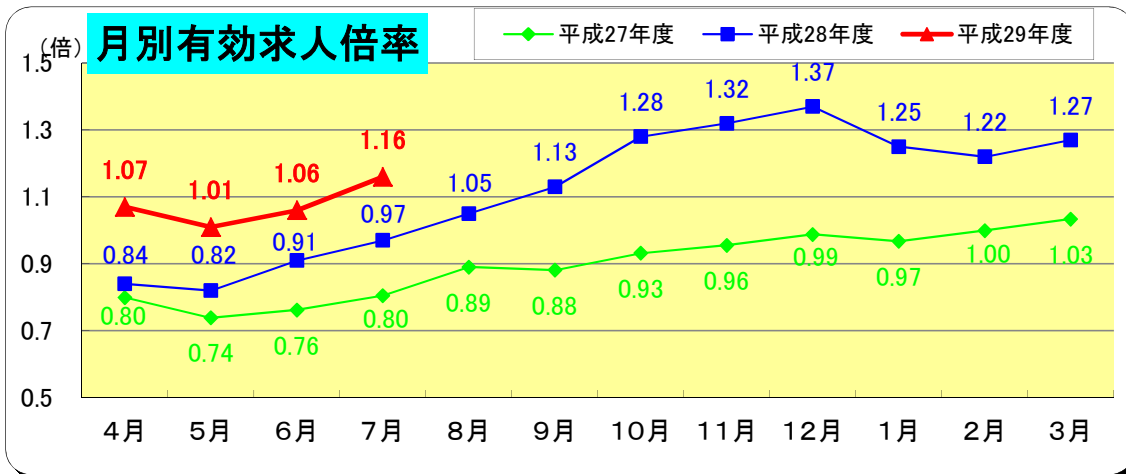
※ 雇用形態：一般（常用＋臨時・季節）＋常用的パート＋臨時的パート

(注) 有効求人倍率＝有効求人数／有効求職者数

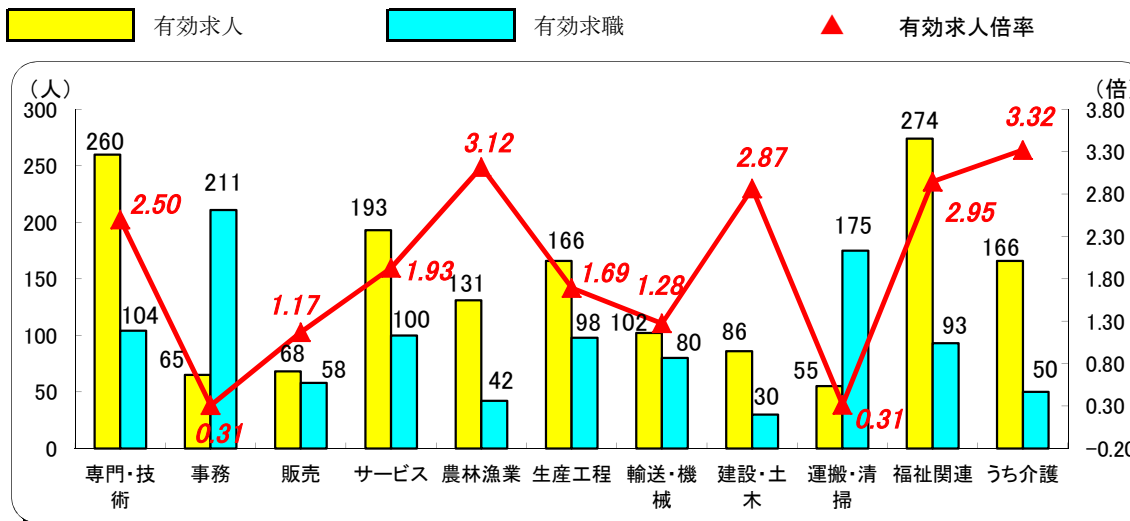
有効求職（求人）とは、公共職業安定所に申し込まれた求職（求人）であって、その申込みの有効期間【翌々月末まで】中であり、かつ、申込みの取消しがなく、まだ就職していない（充足していない）求職（求人）をいう。

有効求人 有効求職

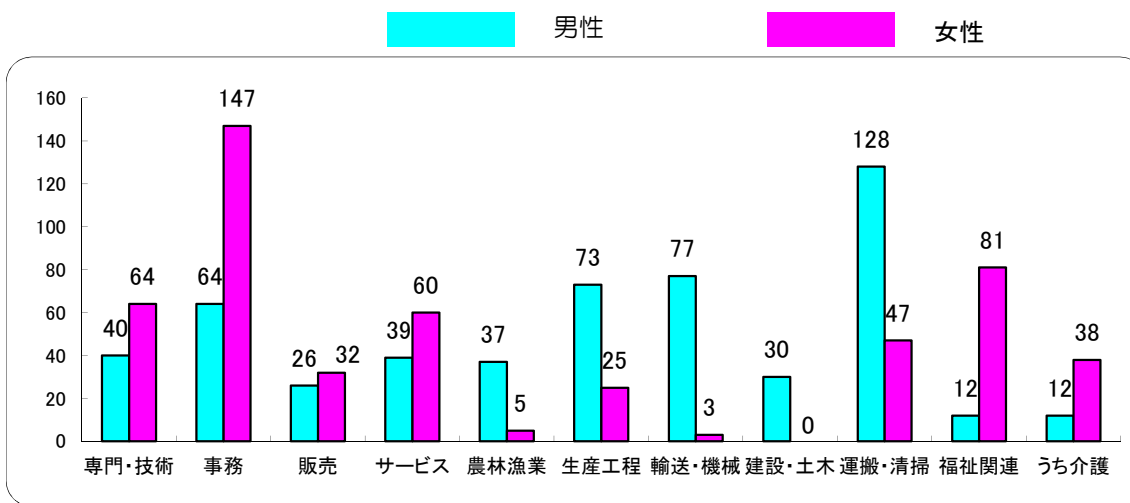




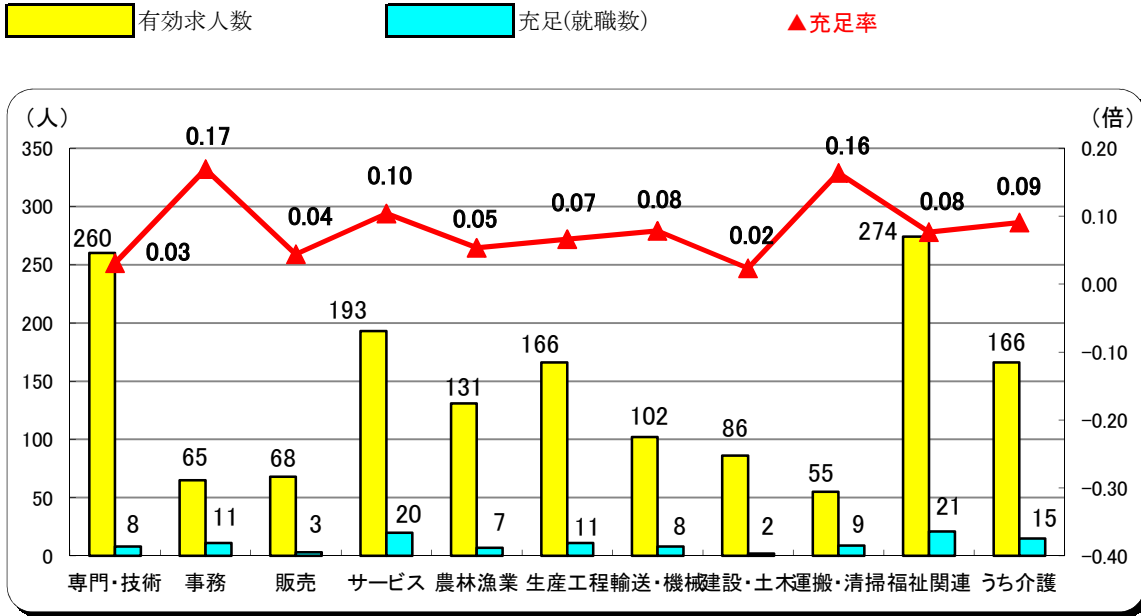
職業別有効求人・求職・倍率の状況 常用（パート除く）



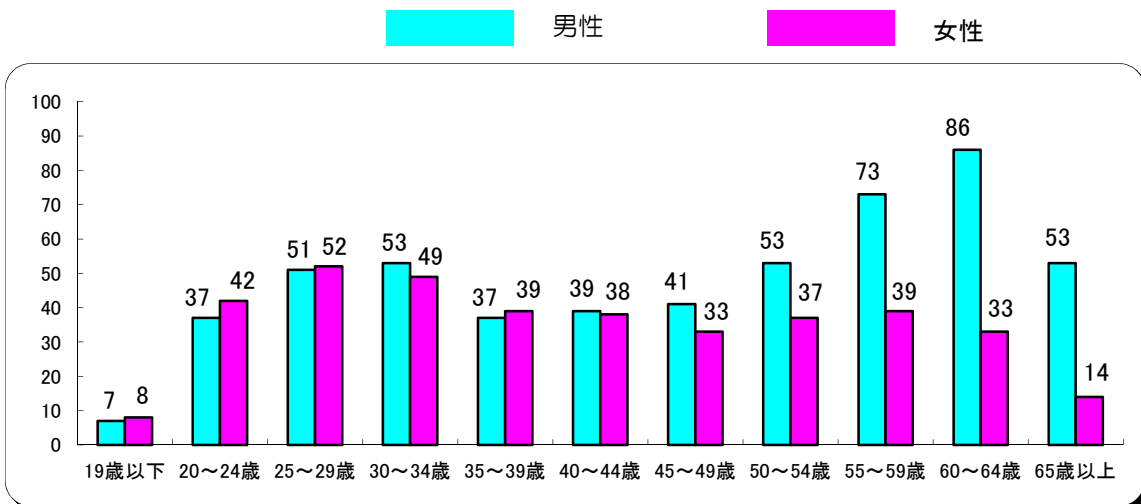
職業別・性別 有効求職状況 常用（パート除く）



職業別有効求人・充足状況 常用（パート除く）



年齢別有効求職状況 常用（パート除く）



職業紹介状況

29年7月

		合 計	男	志布志市ふるさとハローワーク	前 月	前年同月	前 年 同 月 比 (%)
求	新規求職申込件数	325	143	112	350	298	9.1
	常用	323	142	-	349	291	11.0
	パートを除く	206	118	-	228	189	9.0
	中高年齢者	172	86	-	176	159	8.2
	うち55歳以上	111	60	-	111	97	14.4
	雇用保険受給者	78	37	-	108	74	5.4
職	有効求職者数	1,474	649	-	1,604	1,508	▲ 2.3
	中高年齢者	832	407	-	916	827	0.6
	うち55歳以上	588	298	-	669	562	4.6
	雇用保険受給者	577	234	-	599	602	▲ 4.2
紹 介	紹介件数	388	177	173	412	384	1.0
	中高年齢者	182	107	-	207	180	1.1
	うち55歳以上	89	62	-	109	85	4.7
	雇用保険受給者	75	37	-	87	83	▲ 9.6
就 職	就職件数	129	58	60	216	207	▲ 37.7
	中高年齢者	60	32	-	114	99	▲ 39.4
	うち55歳以上	30	19	-	79	51	▲ 41.2
	雇用保険受給者	31	16	-	50	51	▲ 39.2
	県外就職	19	10	-	59	33	▲ 42.4
求 人	新規求人数	634	-	-	570	532	19.2
	うち常用求人	609	-	-	533	509	19.6
	うち正社員求人	313	-	-	281	242	29.3
	有効求人数	1,713	-	-	1,707	1,464	17.0
	充足数	125	-	-	163	189	▲ 33.9
各 種 比 率	新規求人倍率	1.95	-	-	1.67	1.79	0.16 P
	有効求人倍率	1.16	-	-	1.01	0.97	0.19 P
	新規求職者のうち 中高年齢者割合 (%)	52.9	60.1	-	50.1	53.4	▲ 0.5 P
	うち55歳以上	34.2	42.0	-	37.2	32.6	1.6 P
	中高年齢者の就職率 (%)	34.9	37.2	-	85.8	62.3	▲ 27.4 P
	うち55歳以上	27.0	31.7	-	93.8	52.6	▲ 25.6 P
	保険受給者の就職率 (%)	39.7	43.2	-	50.4	68.9	▲ 29.2 P
	就職率 (%) (新規求職者に対する)	39.7	40.6	53.6	72.5	69.5	▲ 29.8 P
充足率 (%) (新規求人に対する)	19.7	-	-	27.9	35.5	▲ 15.8 P	

雇用保険取扱状況

29年7月

		合 計			前 月	前年同月	前 年 同月比(%)
			男	女			
適 用	新規適用事業所数	6			10	3	100.0
	廃止事業所数	3			3	10	▲ 70.0
	月末現在 適用事業所数	1,516			1,513	1,490	1.7
	資格取得者数	222	95	127	312	209	6.2
	資格喪失者数	188	101	87	232	230	▲ 18.3
	離職票交付枚数	131	-	-	161	152	▲ 13.8
	高年齢継続被保険者	11	-	-	7	6	83.3
	特例被保険者	3	-	-	11	5	▲ 40.0
	月末現在被保険者数	18,782	9,539	9,243	18,746	18,410	2.0
給 付	雇用保険受給資格決定件数	82	38	44	93	79	3.8
	雇用保険初回受給者数	72	33	39	59	81	▲ 11.1
	雇用保険受給者実人員	315	135	180	305	350	▲ 10.0
	雇用保険支給金額 (基本手当)	31,011	15,526	15,485	31,577	34,451	▲ 10.0
	高年齢求職者給付金 受給資格決定件数	13	6	7	10	10	30.0
	高年齢求職者給付金 受給者数	12	6	6	10	10	20.0
	高年齢求職者給付金 支給金額	2,552	1,291	1,261	2,023	1,982	28.8
	特例一時金資格決定件数	11	3	8	10	7	57.1
	特例一時金受給者数	11	4	7	1	9	22.2
	特例一時金支給金額	1,722	654	1,068	151	1,309	31.6
	日雇求職者給付金 受給者実人員	0	0	0	0	0	-
	日雇求職者給付金 支給金額	0	0	0	0	0	-

金額の単位は千円