

業務月報

平成29年9月分
(ハローワーク加世田)

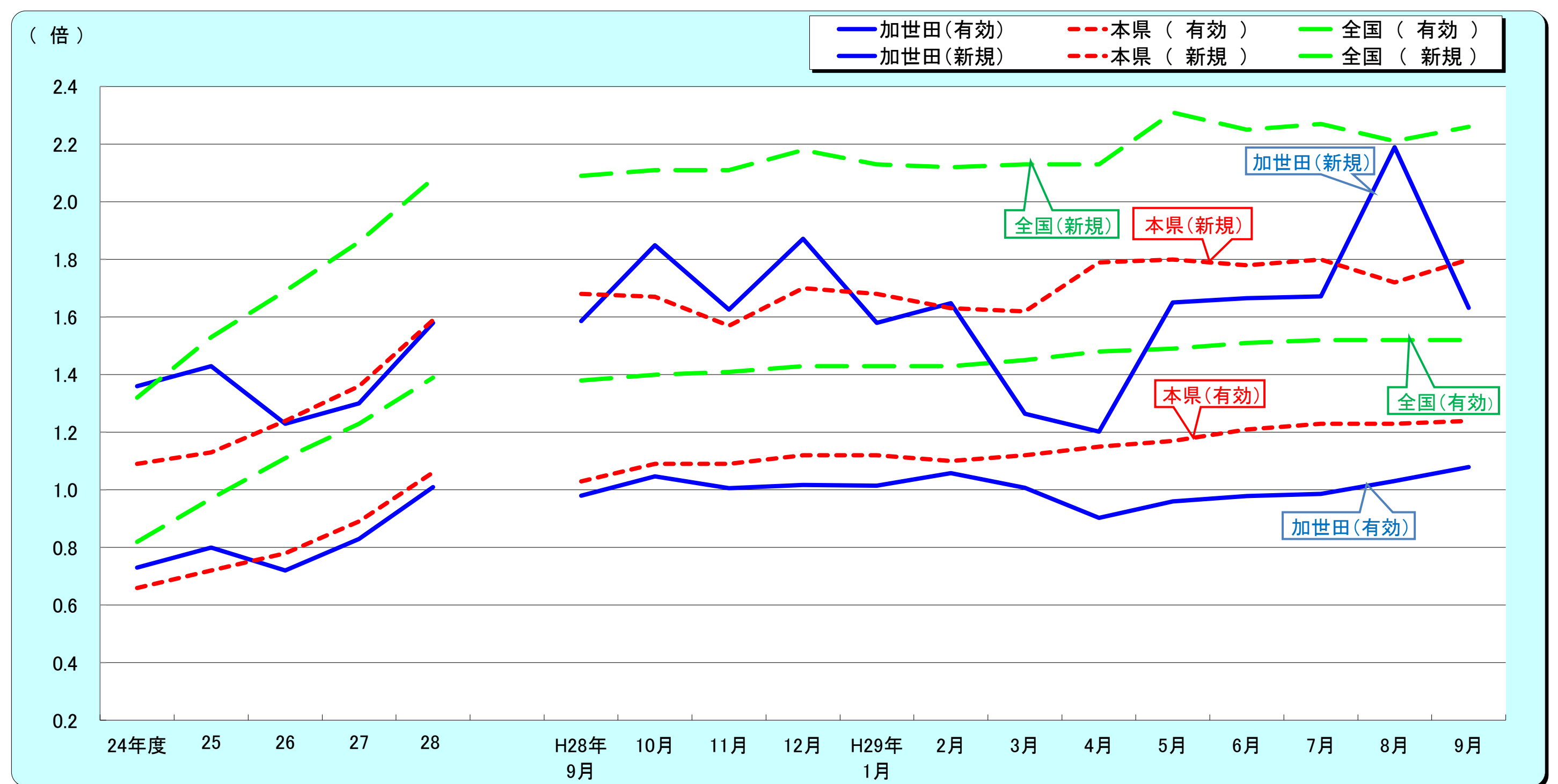


加世田公共職業安定所
南さつま市加世田東本町35-11
TEL 0993-53-5111
FAX 0993-53-2449

サンセットブリッジ(南さつま市)

管轄区域(南さつま市、枕崎市、南九州市のうち川辺町・知覧町)

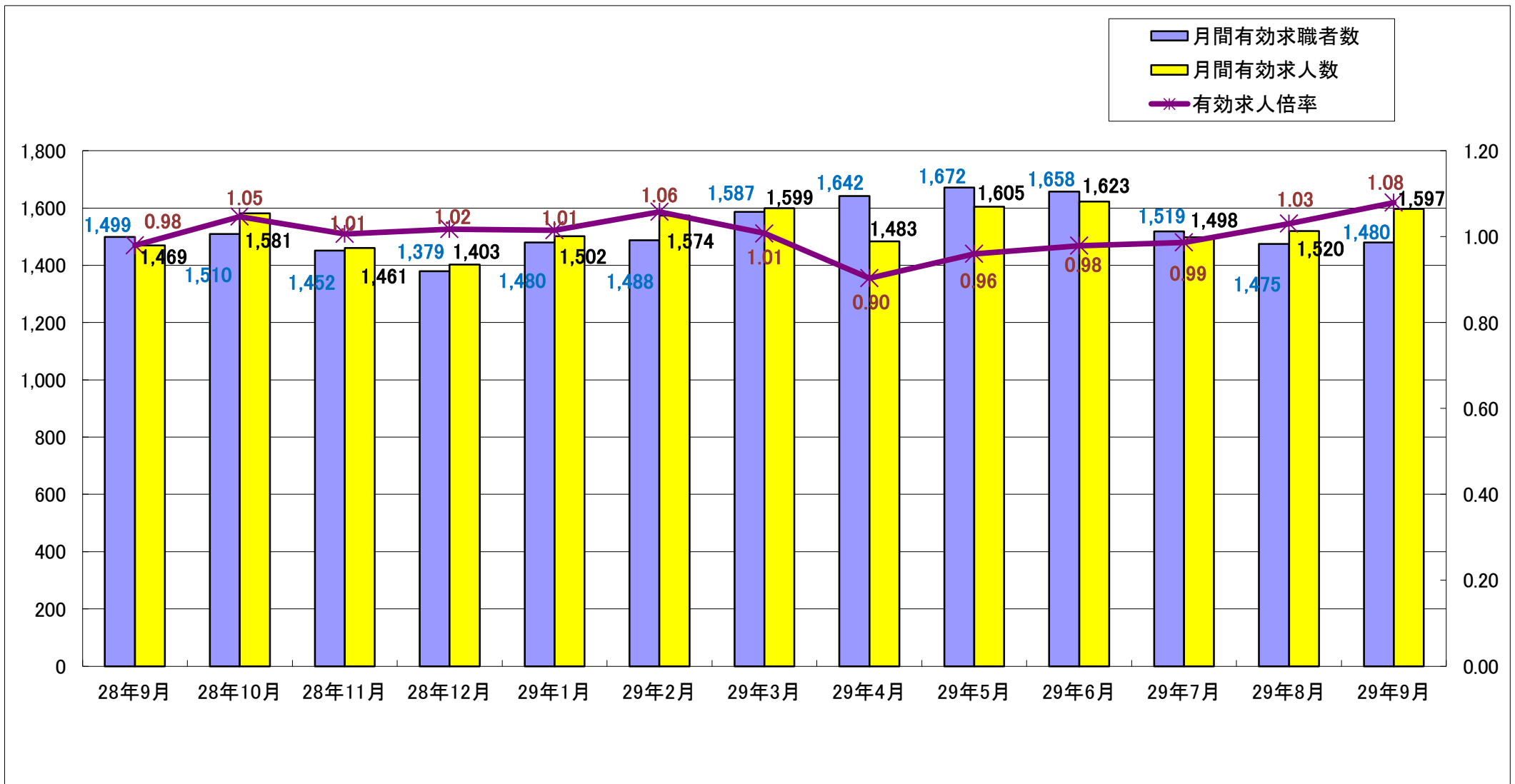
1. 求人倍率の推移(パートを含む、年度平均は原数値、各月は季節調整値)



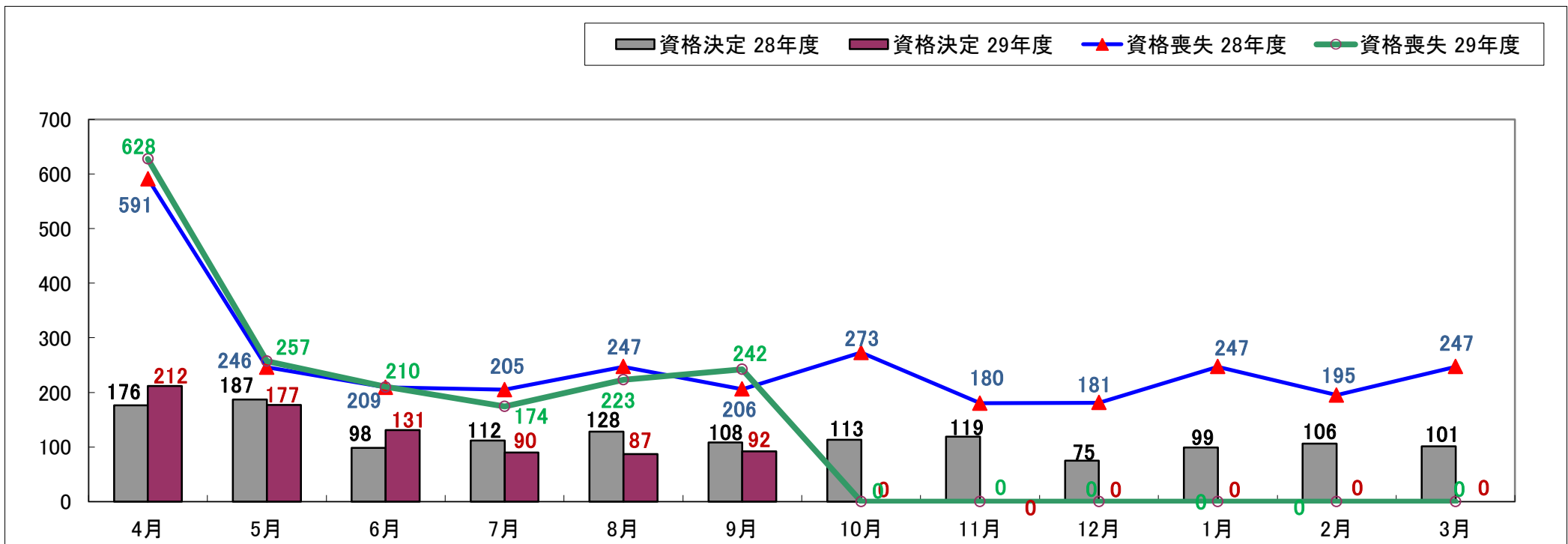
		24年度	25	26	27	28	H28年 9月	10月	11月	12月	H29年 1月	2月	3月	4月	5月	6月	7月	8月	9月
有効求人倍率	加世田	0.73	0.80	0.72	0.83	1.01	0.98	1.05	1.01	1.02	1.01	1.06	1.01	0.90	0.96	0.98	0.99	1.03	1.08
	本県	0.66	0.72	0.78	0.89	1.06	1.03	1.09	1.09	1.12	1.12	1.10	1.12	1.15	1.17	1.21	1.23	1.23	1.24
	全国	0.82	0.97	1.11	1.23	1.39	1.38	1.40	1.41	1.43	1.43	1.43	1.45	1.48	1.49	1.51	1.52	1.52	1.52
新規求人倍率	加世田	1.39	1.43	1.23	1.30	1.58	1.59	1.85	1.63	1.87	1.58	1.65	1.26	1.20	1.65	1.67	1.67	2.19	1.63
	本県	1.09	1.13	1.24	1.36	1.59	1.68	1.67	1.57	1.70	1.68	1.63	1.62	1.79	1.80	1.78	1.80	1.72	1.80
	全国	1.32	1.53	1.69	1.86	2.08	2.09	2.11	2.11	2.18	2.13	2.12	2.13	2.13	2.31	2.25	2.27	2.21	2.26
完全失業率 (%)	全国	4.3	3.9	3.6	3.4	3.1	3.0	3.0	3.1	3.1	3.0	2.8	2.8	2.8	3.1	2.8	2.8	2.8	2.8
完全失業者数 (万人)	全国	285	256	236	222	208	204	195	197	193	197	188	188	197	210	192	191	189	190

※全国及び本県の各月の数値は季節調整値、年度平均は原数値です。

2. 求人・求職の動向



3. 雇用保険の動向



	28年9月	28年10月	28年11月	28年12月	29年1月	29年2月	29年3月	29年4月	29年5月	29年6月	29年7月	29年8月	29年9月
新規求職者数	338	338	294	248	424	344	439	469	397	347	286	290	358
有効求職者数	1,499	1,510	1,452	1,379	1,480	1,488	1,587	1,642	1,672	1,658	1,519	1,475	1,480
新規求人数	536	625	478	464	670	567	555	564	655	578	478	635	584
有効求人数	1,469	1,581	1,461	1,403	1,502	1,574	1,599	1,483	1,605	1,623	1,498	1,520	1,597
紹介件数	432	418	364	286	441	420	461	372	486	430	390	374	382
就職件数	186	164	157	149	174	201	206	172	191	222	174	142	180
就職率(%)	55.0	48.5	53.4	60.1	41.0	58.4	46.9	36.7	48.1	64.0	60.8	49.0	50.3
充足率(%)	29.3	22.1	28.7	26.9	25.1	30.7	36.0	22.7	25.8	33.6	30.3	18.7	25.7
資格取得件数	173	183	224	244	218	215	335	563	411	362	233	222	211
資格喪失件数	206	273	180	181	247	195	247	628	257	210	174	223	242
会社都合離職者	15	26	9	59	4	19	15	58	11	16	6	8	19
離職票交付件数	167	201	134	98	197	158	191	470	194	155	141	182	195
受給資格決定件数 (一般・一時金)	108	113	119	75	99	106	101	212	177	131	90	87	92
受給者実人員	381	351	349	330	323	305	295	312	391	363	380	396	344

4. 一般職業紹介状況(新規学卒除き、パート含む)

項目	区分	合計	性別		前月	前年同月	前年同月比 (%)
			男	女			
求 職	A. 新規求職申込件数	358	152	206	290	338	5.9
	常用	355	150	205	289	338	5.0
	雇用保険受給者	78	35	43	63	88	▲ 11.4
求 職	B. 月間有効求職者数	1,480	723	753	1,475	1,499	▲ 1.3
	常用	1,474	719	751	1,470	1,499	▲ 1.7
	雇用保険受給者	509	218	291	537	544	▲ 6.4
求 人	C. 新規求人数	584			635	536	9.0
	常用	571			602	470	21.5
	D. 月間有効求人数	1,597			1,520	1,469	8.7
紹 介	E. 紹介件数	382	155	227	374	432	▲ 11.6
	常用	366	147	219	358	398	▲ 8.0
	雇用保険受給者	71	31	40	82	97	▲ 26.8
就 職	F. 就職件数	180	58	122	142	186	▲ 3.2
	常用	171	56	115	137	170	0.6
	雇用保険受給者	36	11	25	34	42	▲ 14.3
比 率	新規求人倍率(C/A)	1.63			2.19	1.59	0.04P
	有効求人倍率(D/B)	1.08			1.03	0.98	0.1P
	就職率(F/A×100)	50.28	38.16	59.22	48.97	55.03	▲ 4.75P
	充足率	25.7			18.7	29.3	▲ 3.6P

5. パートタイム職業紹介状況

項目	区分	合計	性別		前月	前年同月	前年同月比 (%)
			男	女			
A. 新規求職申込件数		151	25	126	109	122	23.8
B. 月間有効求職者数		583	157	426	572	559	4.3
C. 新規求人数		219			303	276	▲ 20.7
D. 月間有効求人数		657			637	622	5.6
E. 紹介件数		169	29	140	133	176	▲ 4.0
F. 就職件数		93	9	84	46	72	29.2
新規求人倍率(C/A)		1.45			2.78	2.26	▲ 0.81P
有効求人倍率(D/B)		1.13			1.11	1.11	0.02P

*ハローワークでは性別の記入が無くとも求職を受理することとしているため、男女の合計数と総数が一致しない場合があります。

6.雇用保険適用取扱状況

項目	区分		前月	前年同月	前年同月比 (%)	
	合計	男				女
新規適用事業所数	6		1	0	-	
廃止事業所数	20		1	10	100.0	
月末現在適用事業所数	1,412		1,427	1,423	▲ 0.8	
資格取得者数	211	93	222	173	22.0	
資格喪失者数	242	117	223	206	17.5	
	うち事業主都合	19	7	12	26.7	
月末現在被保険者数	18,310	8,913	9,397	18,342	17,963	1.9

7.雇用保険給付取扱状況

項目	区分		前月	前年同月	前年同月比 (%)			
	合計	男				女		
一般手当	支給金額(千円)	35,994	18,078	17,915	44,423	39,526	▲ 8.9	
	受給資格決定件数	80	34	46	75	98	▲ 18.4	
	初回受給者数	51	21	30	96	79	▲ 35.4	
	受給者実人員	336	139	197	384	364	▲ 7.7	
	支給金額(千円)	34,880	17,108	17,771	43,482	38,617	▲ 9.7	
高年齢	受給資格決定件数	12	9	3	12	10	20.0	
	受給者数	8	6	2	10	17	▲ 52.9	
	支給金額(千円)	1,407	1,107	300	1,848	3,451	▲ 59.2	
特例	受給資格決定件数	0	0	0	0	0	-	
	受給者数	0	0	0	2	0	-	
	支給金額(千円)	0	0	0	372	0	-	
就職促進給付	計	支給人員	43	17	26	41	38	13.2
		支給金額(千円)	11,108	5,758	5,350	11,881	10,824	2.6
	うち再就職手当	支給人員	32	14	18	37	35	▲ 8.6
		支給金額(千円)	9,532	5,206	4,326	11,242	10,400	▲ 8.3
	うち就業手当	支給人員	0	0	0	0	1	▲ 100.0
		支給金額(千円)	0	0	0	0	20	▲ 100.0
うち就業促進定着手当	支給人員	9	2	7	4	2	350.0	
	支給金額(千円)	1,352	394	958	639	403	235.5	
教育訓練給付	通学制	受給者数	0	0	0	1	1	▲ 100.0
		支給金額(千円)	0	0	0	64	27	▲ 100.0
	通信制	受給者数	4	0	4	0	3	33.3
		支給金額(千円)	90	0	90	0	54	66.7
雇用継続給付	高年齢雇用継続給付	受給者実人員	230	167	63	165	214	7.5
		支給金額(千円)	4,618	3,587	1,031	3,391	4,248	8.7
	育児休業給付	受給者実人員	120	2	118	116	100	20.0
		支給金額(千円)	10,950	181	10,769	11,436	9,323	17.5
介護休業給付	受給者実人員	0	0	0	1	0	-	
	支給金額(千円)	0	0	0	250	0	-	