

# 業務月報

平成29年8月分  
(ハローワーク加世田)

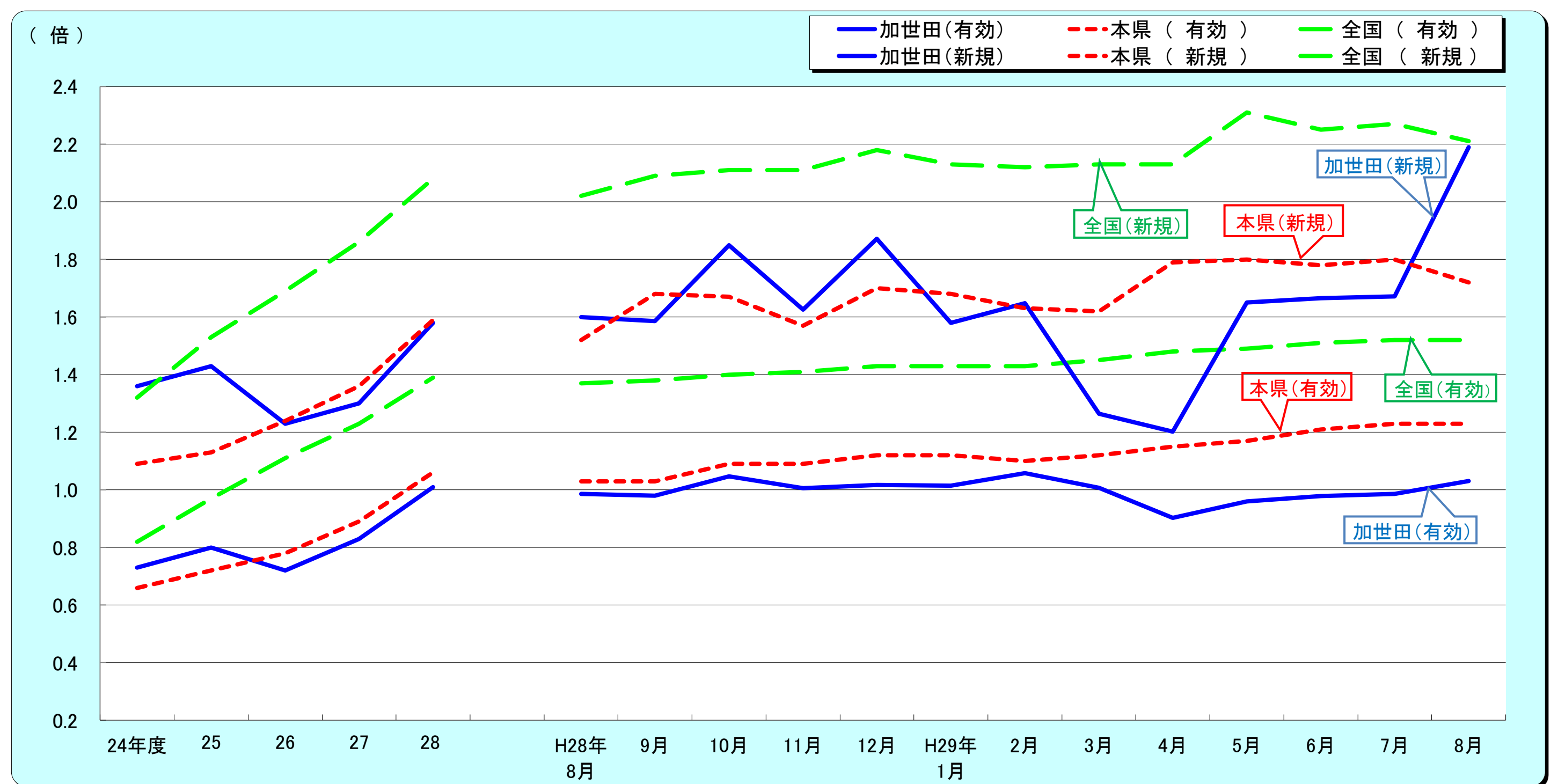


加世田公共職業安定所  
南さつま市加世田東本町35-11  
TEL 0993-53-5111  
FAX 0993-53-2449

サンセットブリッジ(南さつま市)

管轄区域(南さつま市、枕崎市、南九州市のうち川辺町・知覧町)

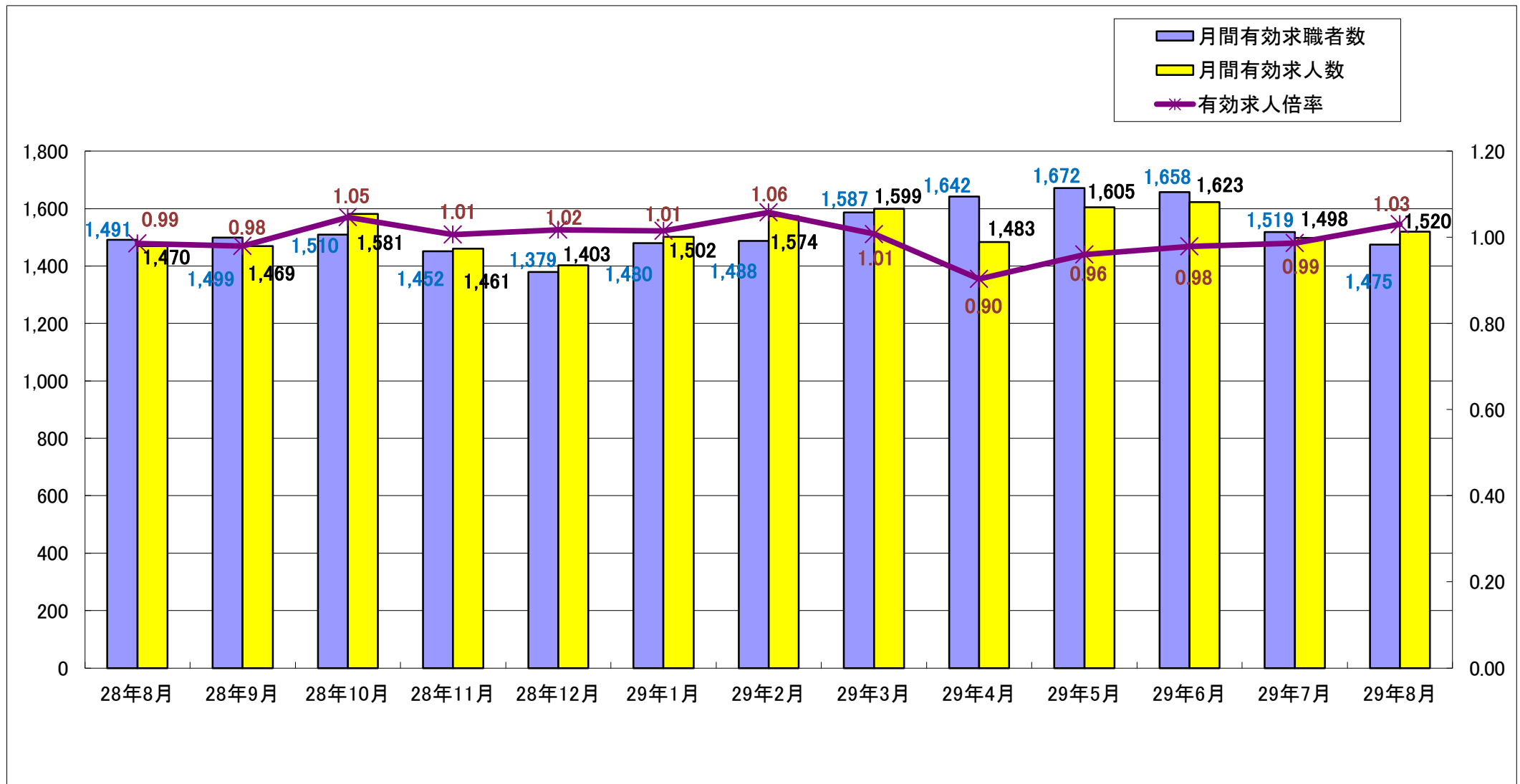
## 1. 求人倍率の推移(パートを含む、年度平均は原数値、各月は季節調整値)



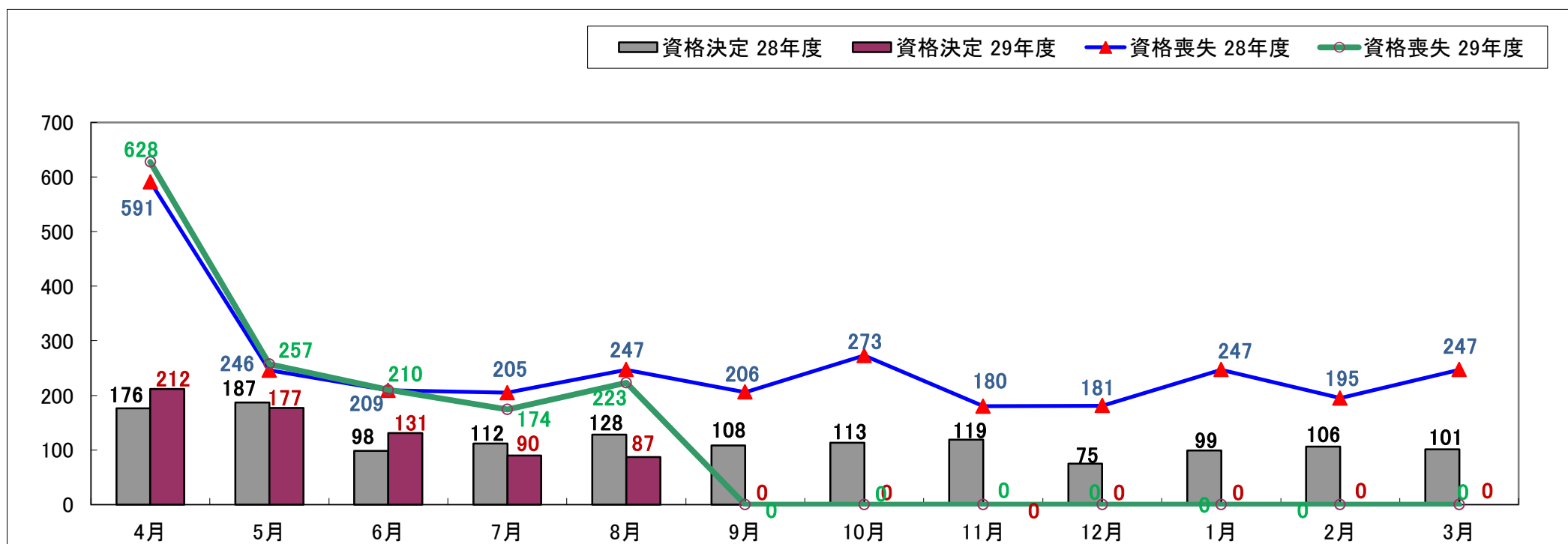
		24年度	25	26	27	28	H28年 8月	9月	10月	11月	12月	H29年 1月	2月	3月	4月	5月	6月	7月	8月
有効求人倍率	加世田	0.73	0.80	0.72	0.83	1.01	0.99	0.98	1.05	1.01	1.02	1.01	1.06	1.01	0.90	0.96	0.98	0.99	1.03
	本県	0.66	0.72	0.78	0.89	1.06	1.03	1.03	1.09	1.09	1.12	1.12	1.10	1.12	1.15	1.17	1.21	1.23	1.23
	全国	0.82	0.97	1.11	1.23	1.39	1.37	1.38	1.40	1.41	1.43	1.43	1.43	1.45	1.48	1.49	1.51	1.52	1.52
新規求人倍率	加世田	1.39	1.43	1.23	1.30	1.58	1.60	1.59	1.85	1.63	1.87	1.58	1.65	1.26	1.20	1.65	1.67	1.67	2.19
	本県	1.09	1.13	1.24	1.36	1.59	1.52	1.68	1.67	1.57	1.70	1.68	1.63	1.62	1.79	1.80	1.78	1.80	1.72
	全国	1.32	1.53	1.69	1.86	2.08	2.02	2.09	2.11	2.11	2.18	2.13	2.12	2.13	2.13	2.31	2.25	2.27	2.21
完全失業率 (%)	全国	4.3	3.9	3.6	3.4	3.1	3.1	3.0	3.0	3.1	3.1	3.0	2.8	2.8	2.8	3.1	2.8	2.8	2.8
完全失業者数 (万人)	全国	285	256	236	222	208	212	204	195	197	193	197	188	188	197	210	192	191	189

※全国及び本県の各月の数値は季節調整値、年度平均は原数値です。

## 2. 求人・求職の動向



## 3. 雇用保険の動向



	28年8月	28年9月	28年10月	28年11月	28年12月	29年1月	29年2月	29年3月	29年4月	29年5月	29年6月	29年7月	29年8月
新規求職者数	352	338	338	294	248	424	344	439	469	397	347	286	290
有効求職者数	1,491	1,499	1,510	1,452	1,379	1,480	1,488	1,587	1,642	1,672	1,658	1,519	1,475
新規求人数	563	536	625	478	464	670	567	555	564	655	578	478	635
有効求人数	1,470	1,469	1,581	1,461	1,403	1,502	1,574	1,599	1,483	1,605	1,623	1,498	1,520
紹介件数	423	432	418	364	286	441	420	461	372	486	430	390	374
就職件数	173	186	164	157	149	174	201	206	172	191	222	174	142
就職率(%)	49.1	55.0	48.5	53.4	60.1	41.0	58.4	46.9	36.7	48.1	64.0	60.8	49.0
充足率(%)	26.1	29.3	22.1	28.7	26.9	25.1	30.7	36.0	22.7	25.8	33.6	30.3	18.7
資格取得件数	212	173	183	224	244	218	215	335	563	411	362	233	222
資格喪失件数	247	206	273	180	181	247	195	247	628	257	210	174	223
会社都合離職者	8	15	26	9	59	4	19	15	58	11	16	6	8
離職票交付件数	198	167	201	134	98	197	158	191	470	194	155	141	182
受給資格決定件数 (一般・一時金)	128	108	113	119	75	99	106	101	212	177	131	90	87
受給者実人員	384	381	351	349	330	323	305	295	312	391	363	380	396

#### 4. 一般職業紹介状況(新規学卒除き、パート含む)

項目	区分	合計	性別		前月	前年同月	前年同月比 (%)
			男	女			
求 職	A. 新規求職申込件数	290	133	157	286	352	▲ 17.6
	常用	289	132	157	282	350	▲ 17.4
	雇用保険受給者	63	37	26	59	95	▲ 33.7
求 職	B. 月間有効求職者数	1,475	719	752	1,519	1,491	▲ 1.1
	常用	1,470	715	751	1,515	1,484	▲ 0.9
	雇用保険受給者	537	212	325	566	553	▲ 2.9
求 人	C. 新規求人数	635			478	563	12.8
	常用	602			452	552	9.1
	D. 月間有効求人数	1,520			1,498	1,470	3.4
紹 介	E. 紹介件数	374	185	189	390	423	▲ 11.6
	常用	358	179	179	366	393	▲ 8.9
	雇用保険受給者	82	33	49	86	86	▲ 4.7
就 職	F. 就職件数	142	68	74	174	173	▲ 17.9
	常用	137	68	69	157	160	▲ 14.4
	雇用保険受給者	34	11	23	46	50	▲ 32.0
比 率	新規求人倍率(C/A)	2.19			1.67	1.60	0.59P
	有効求人倍率(D/B)	1.03			0.99	0.99	0.04P
	就職率(F/A×100)	48.97	51.13	47.13	60.84	49.15	▲ 0.18P
	充足率	18.7			30.3	26.1	▲ 7.4P

#### 5. パートタイム職業紹介状況

項目	区分	合計	性別		前月	前年同月	前年同月比 (%)
			男	女			
A. 新規求職申込件数		109	28	81	82	119	▲ 8.4
B. 月間有効求職者数		572	151	421	600	567	0.9
C. 新規求人数		303			181	221	37.1
D. 月間有効求人数		637			617	568	12.1
E. 紹介件数		133	39	94	136	161	▲ 17.4
F. 就職件数		46	7	39	80	79	▲ 41.8
新規求人倍率(C/A)		2.78			2.21	1.86	0.92P
有効求人倍率(D/B)		1.11			1.03	1.00	0.11P

\*ハローワークでは性別の記入が無くとも求職を受理することとしているため、男女の合計数と総数が一致しない場合があります。

## 6.雇用保険適用取扱状況

項目	区分		前月	前年同月	前年同月比 (%)		
	合計	男				女	
新規適用事業所数	1		2	3	▲ 66.7		
廃止事業所数	1		4	0	-		
月末現在適用事業所数	1,427		1,427	1,433	▲ 0.4		
資格取得者数	222	79	143	233	212	4.7	
資格喪失者数	223	90	133	174	247	▲ 9.7	
	うち事業主都合	8	3	5	6	8	0.0
月末現在被保険者数	18,342	8,938	9,404	18,340	17,996	1.9	

## 7.雇用保険給付取扱状況

項目	区分		前月	前年同月	前年同月比 (%)			
	合計	男				女		
一般手当	支給金額(千円)	44,423	20,347	24,075	36,709	43,171	2.9	
	受給資格決定件数	75	42	33	79	114	▲ 34.2	
	初回受給者数	96	37	59	75	85	12.9	
	受給者実人員	384	147	237	365	374	2.7	
	支給金額(千円)	43,482	19,641	23,841	35,534	41,987	3.6	
高年齢	受給資格決定件数	12	5	7	9	13	▲ 7.7	
	受給者数	10	4	6	12	8	25.0	
	支給金額(千円)	1,848	960	888	2,289	1,263	46.3	
特例	受給資格決定件数	0	0	0	2	1	▲ 100.0	
	受給者数	2	2	0	3	2	0.0	
	支給金額(千円)	372	372	0	400	371	0.3	
就職促進給付	計	支給人員	41	17	24	51	66	▲ 37.9
		支給金額(千円)	11,881	4,950	6,931	15,108	16,522	▲ 28.1
	うち再就職手当	支給人員	37	16	21	46	54	▲ 31.5
		支給金額(千円)	11,242	4,796	6,446	14,101	15,128	▲ 25.7
	うち就業手当	支給人員	0	0	0	0	1	▲ 100.0
		支給金額(千円)	0	0	0	0	20	▲ 100.0
うち就業促進定着手当	支給人員	4	1	3	5	10	▲ 60.0	
	支給金額(千円)	639	154	485	1,008	1,306	▲ 51.1	
教育訓練給付	通学制	受給者数	1	0	1	1	0	-
		支給金額(千円)	64	0	64	65	0	-
	通信制	受給者数	0	0	0	0	2	▲ 100.0
		支給金額(千円)	0	0	0	0	37	▲ 100.0
雇用継続給付	高年齢雇用継続給付	受給者実人員	165	115	50	248	161	2.5
		支給金額(千円)	3,391	2,548	843	5,315	3,209	5.7
	育児休業給付	受給者実人員	116	2	114	111	124	▲ 6.5
		支給金額(千円)	11,436	198	11,238	11,809	13,515	▲ 15.4
介護休業給付	受給者実人員	1	0	1	2	0	-	
	支給金額(千円)	250	0	250	506	0	-	