

# 業務月報

平成29年4月分  
(ハローワーク加世田)

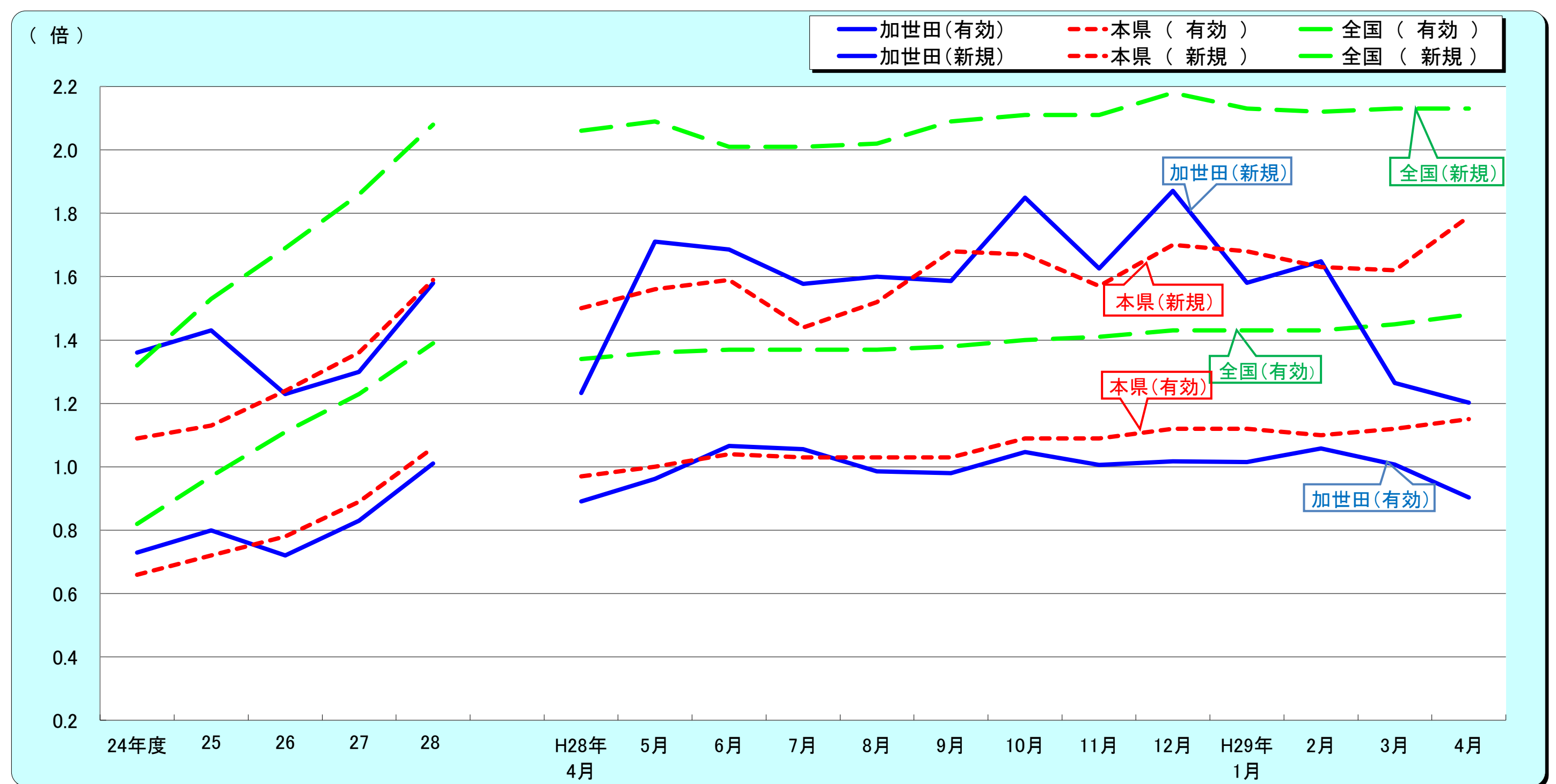


加世田公共職業安定所  
南さつま市加世田東本町35-11  
TEL 0993-53-5111  
FAX 0993-53-2449

サンセットブリッジ(南さつま市)

管轄区域(南さつま市、枕崎市、南九州市のうち川辺町・知覧町)

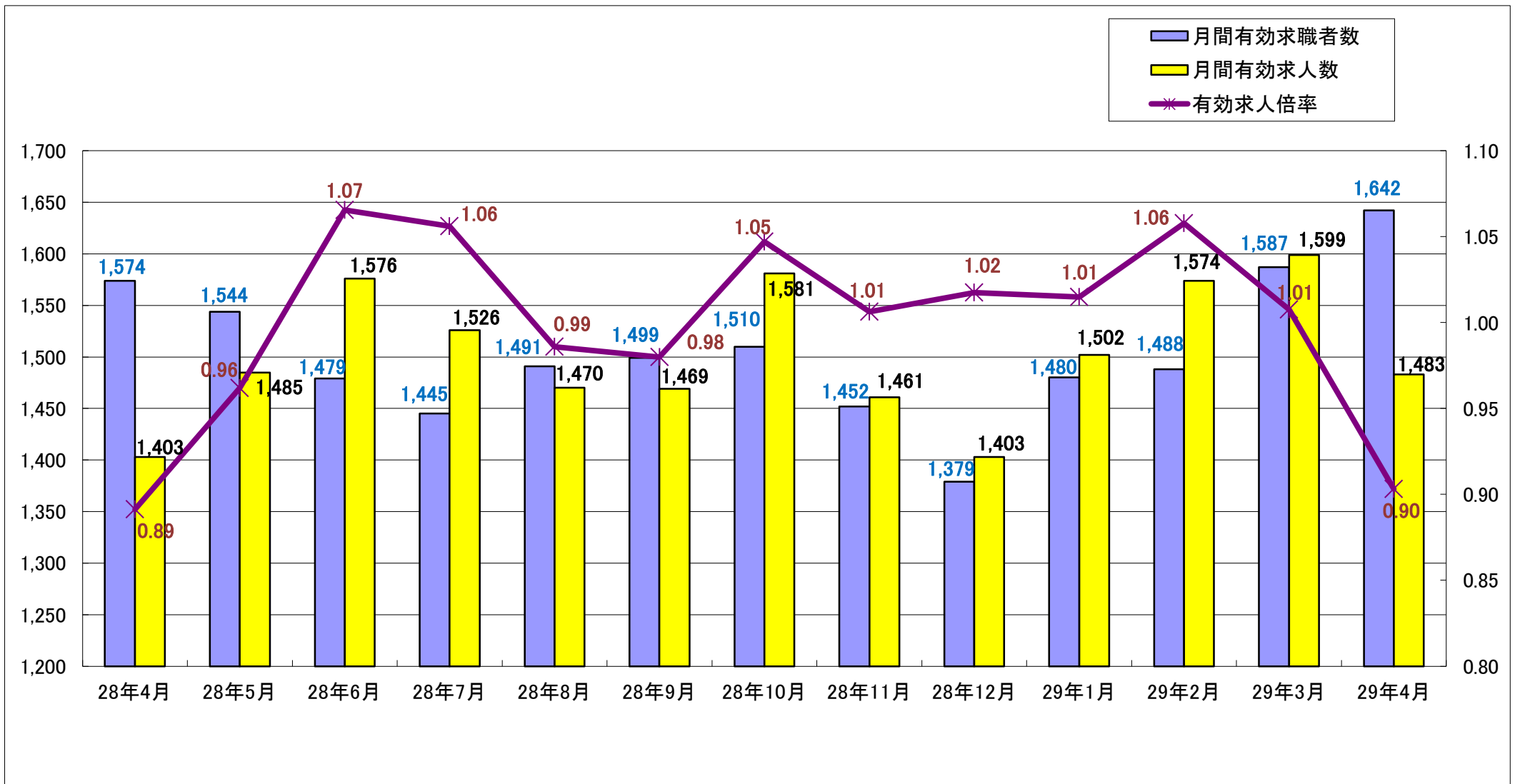
## 1. 求人倍率の推移(パートを含む、年度平均は原数値、各月は季節調整値)



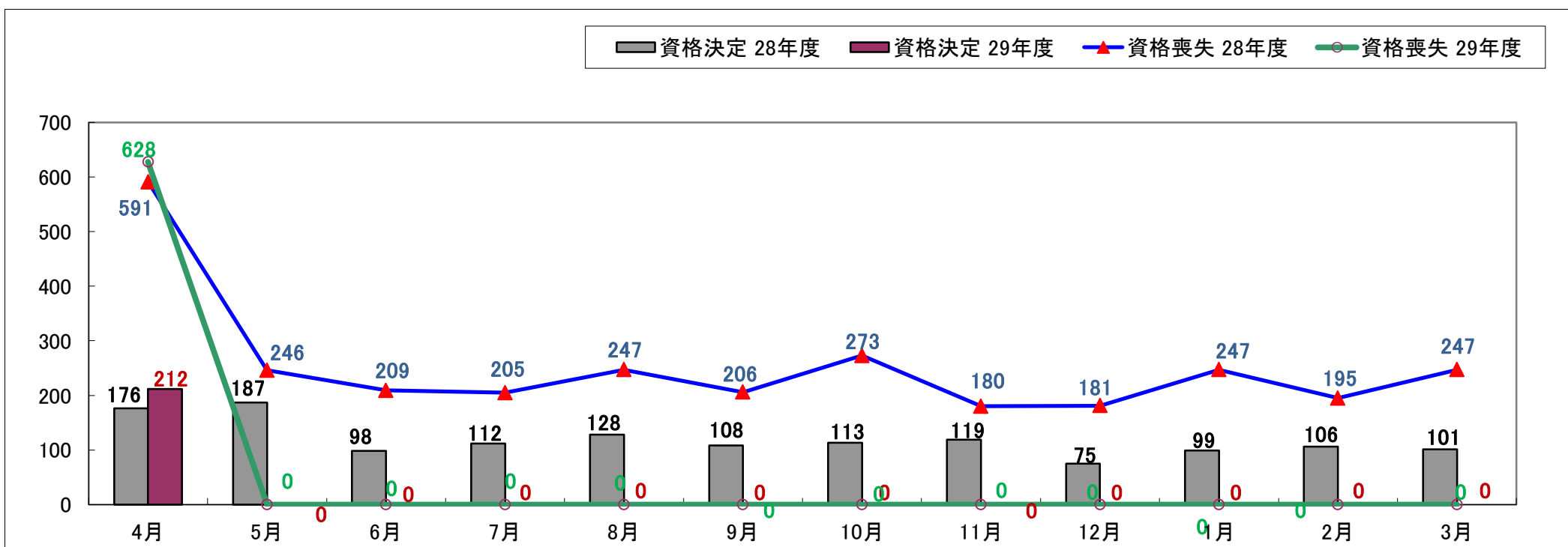
		24年度	25	26	27	28	H28年 4月	5月	6月	7月	8月	9月	10月	11月	12月	H29年 1月	2月	3月	4月
有効求人倍率	加世田	0.73	0.80	0.72	0.83	1.01	0.89	0.96	1.07	1.06	0.99	0.98	1.05	1.01	1.02	1.01	1.06	1.01	0.90
	本県	0.66	0.72	0.78	0.89	1.06	0.97	1.00	1.04	1.03	1.03	1.03	1.09	1.09	1.12	1.12	1.10	1.12	1.15
	全国	0.82	0.97	1.11	1.23	1.39	1.34	1.36	1.37	1.37	1.37	1.37	1.38	1.40	1.41	1.43	1.43	1.43	1.45
新規求人倍率	加世田	1.39	1.43	1.23	1.30	1.58	1.23	1.71	1.69	1.58	1.60	1.59	1.85	1.63	1.87	1.58	1.65	1.26	1.20
	本県	1.09	1.13	1.24	1.36	1.59	1.50	1.56	1.59	1.44	1.52	1.68	1.67	1.57	1.70	1.68	1.63	1.62	1.79
	全国	1.32	1.53	1.69	1.86	2.08	2.06	2.09	2.01	2.01	2.02	2.09	2.11	2.11	2.18	2.13	2.12	2.13	2.13
完全失業率 (%)	全国	4.3	3.9	3.6	3.4	3.1	3.2	3.2	3.1	3.0	3.1	3.0	3.0	3.1	3.1	3.0	2.8	2.8	2.8
完全失業者数 (万人)	全国	285	256	236	222	208	224	216	210	203	212	204	195	197	193	197	188	188	197

※全国及び本県の各月の数値は季節調整値、年度平均は原数値です。

## 2. 求人・求職の動向



## 3. 雇用保険の動向



	28年4月	28年5月	28年6月	28年7月	28年8月	28年9月	28年10月	28年11月	28年12月	29年1月	29年2月	29年3月	29年4月
新規求職者数	456	373	334	336	352	338	338	294	248	424	344	439	469
有効求職者数	1,574	1,544	1,479	1,445	1,491	1,499	1,510	1,452	1,379	1,480	1,488	1,587	1,642
新規求人数	562	638	563	530	563	536	625	478	464	670	567	555	564
有効求人数	1,403	1,485	1,576	1,526	1,470	1,469	1,581	1,461	1,403	1,502	1,574	1,599	1,483
紹介件数	469	472	467	398	423	432	418	364	286	441	420	461	372
就職件数	223	199	216	172	173	186	164	157	149	174	201	206	172
就職率(%)	48.9	53.4	64.7	51.2	49.1	55.0	48.5	53.4	60.1	41.0	58.4	46.9	36.7
充足率(%)	33.3	25.2	34.1	28.7	26.1	29.3	22.1	28.7	26.9	25.1	30.7	36.0	22.7
資格取得件数	488	336	367	186	212	173	183	224	244	218	215	335	563
資格喪失件数	591	246	209	205	247	206	273	180	181	247	195	247	628
会社都合離職者	42	22	10	28	8	15	26	9	59	4	19	15	58
離職票交付件数	456	154	155	156	198	167	201	134	98	197	158	191	470
受給資格決定件数 (一般・一時金)	176	187	98	112	128	108	113	119	75	99	106	101	212
受給者実人員	334	345	351	353	384	381	351	349	330	323	305	295	312

#### 4. 一般職業紹介状況(新規学卒除き、パート含む)

項目	区分	合計	性別		前月	前年同月	前年同月比 (%)
			男	女			
求 職	A. 新規求職申込件数	469	184	285	439	456	2.9
	常用	465	182	283	437	452	2.9
	雇用保険受給者	147	48	99	74	141	4.3
求 職	B. 月間有効求職者数	1,642	745	893	1,587	1,574	4.3
	常用	1,636	742	890	1,578	1,569	4.3
	雇用保険受給者	499	192	307	445	514	▲ 2.9
求 人	C. 新規求人数	564			555	562	0.4
	常用	529			534	532	▲ 0.6
	D. 月間有効求人数	1,483			1,599	1,403	5.7
紹 介	E. 紹介件数	372	156	216	461	469	▲ 20.7
	常用	350	145	205	440	444	▲ 21.2
	雇用保険受給者	80	40	40	76	67	19.4
就 職	F. 就職件数	172	66	106	206	223	▲ 22.9
	常用	166	64	102	198	205	▲ 19.0
	雇用保険受給者	46	19	27	37	46	0.0
比 率	新規求人倍率(C/A)	1.20			1.26	1.23	▲0.03P
	有効求人倍率(D/B)	0.90			1.01	0.89	0.01P
	就職率(F/A×100)	36.67	35.87	37.19	46.92	48.90	▲ 12.23P
	充足率	22.7			36.0	33.3	▲10.6P

#### 5. パートタイム職業紹介状況

項目	区分	合計	性別		前月	前年同月	前年同月比 (%)
			男	女			
A. 新規求職申込件数		202	44	158	189	171	18.1
B. 月間有効求職者数		678	181	497	617	594	14.1
C. 新規求人数		220			259	215	2.3
D. 月間有効求人数		625			687	586	6.7
E. 紹介件数		151	34	117	170	148	2.0
F. 就職件数		71	14	57	83	82	▲ 13.4
新規求人倍率(C/A)		1.09			1.37	1.26	▲ 0.17P
有効求人倍率(D/B)		0.92			1.11	0.99	▲0.07P

\*ハローワークでは性別の記入が無くとも求職を受理することとしているため、男女の合計数と総数が一致しない場合があります。

## 6.雇用保険適用取扱状況

項目	区分		前月	前年同月	前年同月比 (%)		
	合計	男				女	
新規適用事業所数	6		2	4	50.0		
廃止事業所数	5		2	3	66.7		
月末現在適用事業所数	1,432		1,429	1,437	▲ 0.3		
資格取得者数	563	282	281	335	488	15.4	
資格喪失者数	628	210	418	247	591	6.3	
	うち事業主都合	58	14	44	15	42	38.1
月末現在被保険者数	17,969	8,816	9,153	18,038	17,829	0.8	

## 7.雇用保険給付取扱状況

項目	区分		前月	前年同月	前年同月比 (%)			
	合計	男				女		
一般手当	支給金額(千円)	29,070	13,784	15,286	32,566	32,596	▲ 10.8	
	受給資格決定件数	184	58	126	88	158	16.5	
	初回受給者数	84	34	50	55	103	▲ 18.4	
	受給者実人員	293	115	178	279	316	▲ 7.3	
	支給金額(千円)	28,570	13,464	15,107	31,923	31,957	▲ 10.6	
高年齢	受給資格決定件数	28	15	13	11	17	64.7	
	受給者数	19	11	8	9	17	11.8	
	支給金額(千円)	3,971	2,603	1,368	1,440	3,698	7.4	
特例	受給資格決定件数	0	0	0	2	1	▲ 100.0	
	受給者数	0	0	0	7	1	▲ 100.0	
	支給金額(千円)	0	0	0	1,382	232	▲ 100.0	
就職促進給付	計	支給人員	29	12	17	45	33	▲ 12.1
		支給金額(千円)	7,899	4,051	3,849	13,339	6,396	23.5
	うち再就職手当	支給人員	24	10	14	39	23	4.3
		支給金額(千円)	6,531	3,576	2,954	12,577	5,027	29.9
	うち就業手当	支給人員	0	0	0	1	2	▲ 100.0
		支給金額(千円)	0	0	0	98	72	▲ 100.0
うち就業促進定着手当	支給人員	5	2	3	4	7	▲ 28.6	
	支給金額(千円)	1,368	474	894	563	1,202	13.8	
教育訓練給付	通学制	受給者数	0	0	0	1	1	▲ 100.0
		支給金額(千円)	0	0	0	41	39	▲ 100.0
	通信制	受給者数	0	0	0	5	1	▲ 100.0
		支給金額(千円)	0	0	0	297	82	▲ 100.0
雇用継続給付	高年齢雇用継続給付	受給者実人員	157	101	56	198	150	4.7
		支給金額(千円)	3,025	2,193	832	3,850	2,842	6.4
	育児休業給付	受給者実人員	143	0	143	110	102	40.2
		支給金額(千円)	14,193	0	14,193	10,798	10,201	39.1
介護休業給付	受給者実人員	1	1	0	0	0	-	
	支給金額(千円)	99	99	0	0	0	-	