

最近の雇用失業情勢(平成29年6月)

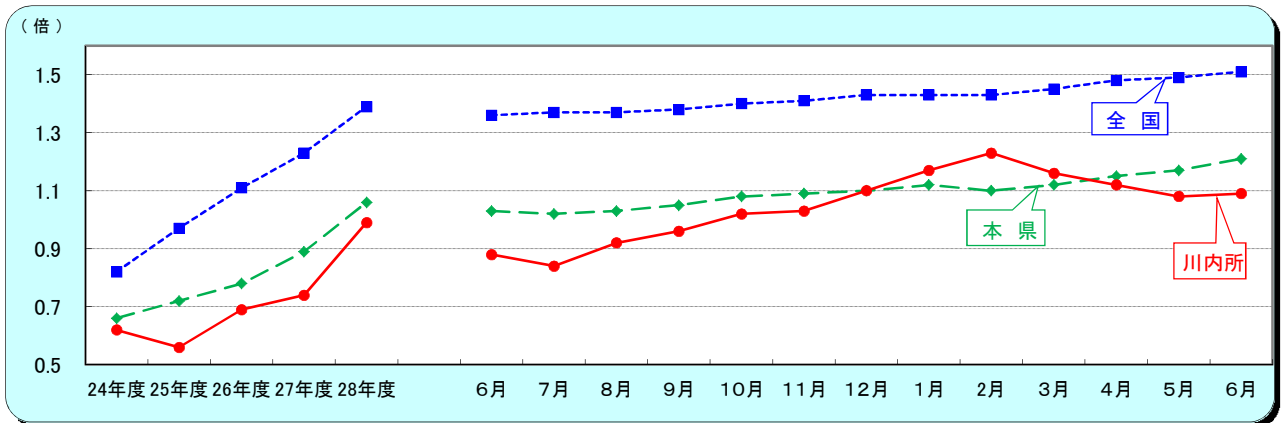
川内公共職業安定所

1 完全失業率・完全失業者数(全国)

	26年平均	27年平均	28年平均	28年6月	29年2月	3月	4月	5月	6月
完全失業率	3.6 %	3.4 %	3.1 %	3.1 %	2.8 %	2.8 %	2.8 %	3.1 %	2.8 %
完全失業者数	236 万人	222 万人	208 万人	210 万人	188 万人	188 万人	197 万人	210 万人	192 万人

- 完全失業率とは、「労働力人口に占める完全失業者の割合」を示したもので、「労働力調査」(総務省統計局)によって把握される。
 ○完全失業者とは、労働力人口のうち、調査期間(毎月の末日に終わる1週間)に、次の①～③の条件を満たす者。
 ①仕事がなく調査週間に少しも仕事をしなかった。
 ②仕事があればすぐ就くことができる。
 ③調査週間に、仕事を探す活動や事業を始める準備をしていた(過去の求職活動の結果を待っている場合を含む。)

2 有効求人倍率の推移)



	24年度	25年度	26年度	27年度	28年度	28年6月	7月	8月	9月	10月	11月	12月	29年1月	2月	3月	4月	5月	6月	
有効求人倍率	本県	0.66	0.72	0.78	0.89	1.06	1.03	1.02	1.03	1.05	1.08	1.09	1.10	1.12	1.10	1.12	1.15	1.17	1.21
	全国	0.82	0.97	1.11	1.23	1.39	1.36	1.37	1.37	1.38	1.40	1.41	1.43	1.43	1.43	1.45	1.48	1.49	1.51
	川内	0.62	0.56	0.69	0.74	0.99	0.88	0.84	0.92	0.96	1.02	1.03	1.10	1.17	1.23	1.16	1.12	1.08	1.09

- 有効求人倍率=有効求人数÷有効求職者数 ⇒求職者1人あたりの求人数
 ○有効求人数:当月受理求人+前月からの繰越求人 ○有効求職者数:当月受理求職者+前月からの繰越求職者

3 職業別・地域別有効求人倍率 (鹿児島県・川内所ともに原数値)

■職業別:有効求人倍率(常用(臨時除く)・原数値)

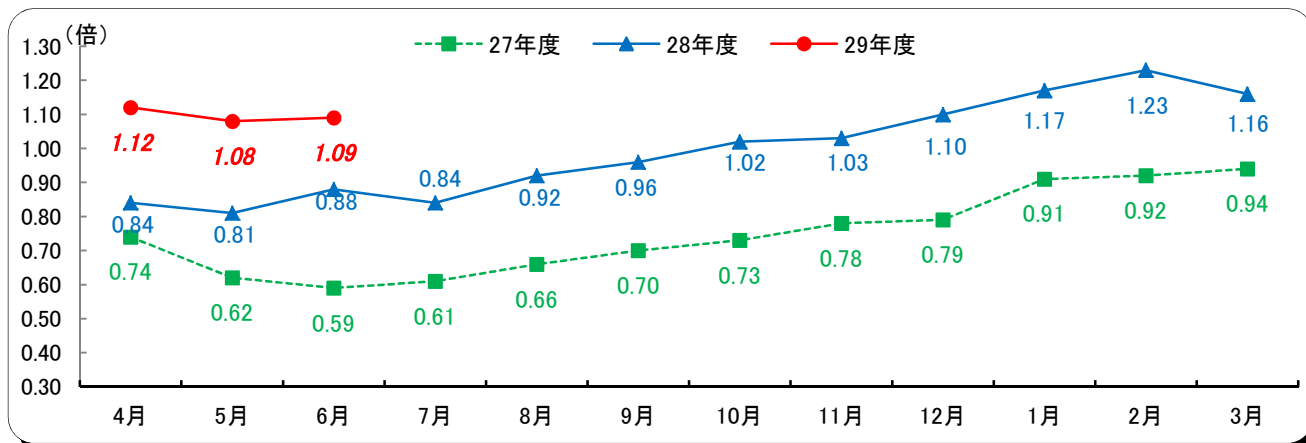
	鹿児島県		川内所	
	28年6月	29年6月	28年6月	29年6月
職業計	0.88	1.04	0.82	1.04
専門的・技術的職業	1.25	1.43	1.13	1.48
事務的職業	0.28	0.35	0.25	0.33
販売の職業	1.19	1.42	1.84	2.05
サービスの職業	1.74	2.11	1.51	2.33
生産工程の職業	1.12	1.39	0.49	0.76
輸送・機械運転の職業	1.06	1.53	1.61	1.65
その他の職業	0.62	1.46	0.59	0.69

■地域別:有効求人倍率(一般(臨時含む)・原数値)

	28年6月	29年6月
鹿児島県平均	0.95	1.12
鹿児島地域	1.01	1.16
北薩地域	0.98	1.20
大隅地域	1.00	1.13
南薩地域	0.89	1.01
始良・伊佐地域	0.91	1.12
熊毛地域	0.59	0.90
奄美地域	0.69	0.91

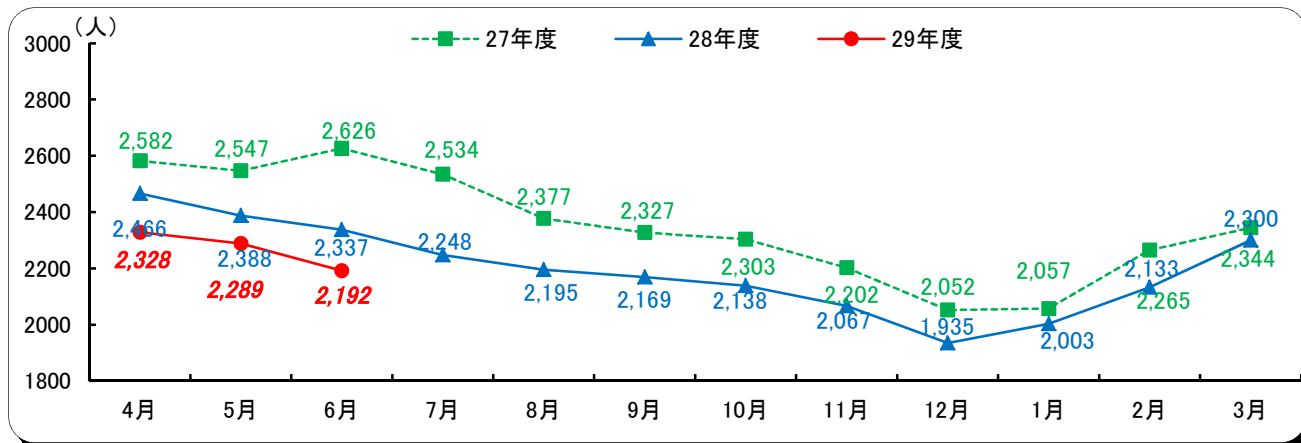
*地域別:安定所の管轄区分
 鹿児島地域(鹿児島)、北薩(川内、出水、宮之城)
 大隅(鹿屋、大隅)、南薩(加世田、伊集院、指宿)
 始良・伊佐(国分、大口)、熊毛(熊毛)、奄美(名瀬)

4 有効求人倍率の推移 前年同月を0.21ポイント上回った(23か月連続で上回った)



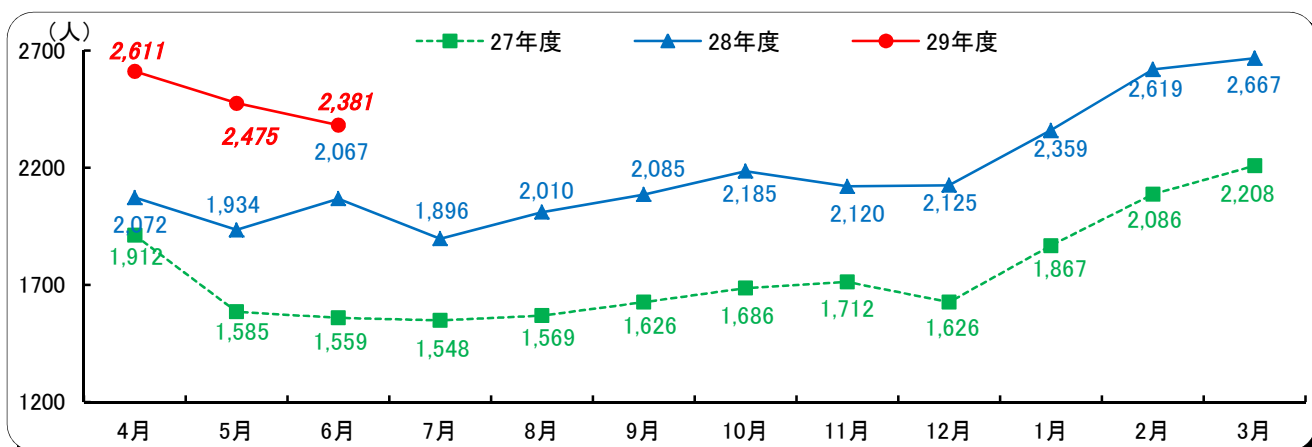
	4月	5月	6月	7月	8月	9月	10月	11月	12月	1月	2月	3月	(4~3月)
27年度	0.74	0.62	0.59	0.61	0.66	0.70	0.73	0.78	0.79	0.91	0.92	0.94	0.74
28年度	0.84	0.81	0.88	0.84	0.92	0.96	1.02	1.03	1.10	1.17	1.23	1.16	0.99
29年度	1.12	1.08	1.09										1.10

5 有効求職者の推移 前年同月比6.2%減(39か月連続で減少)



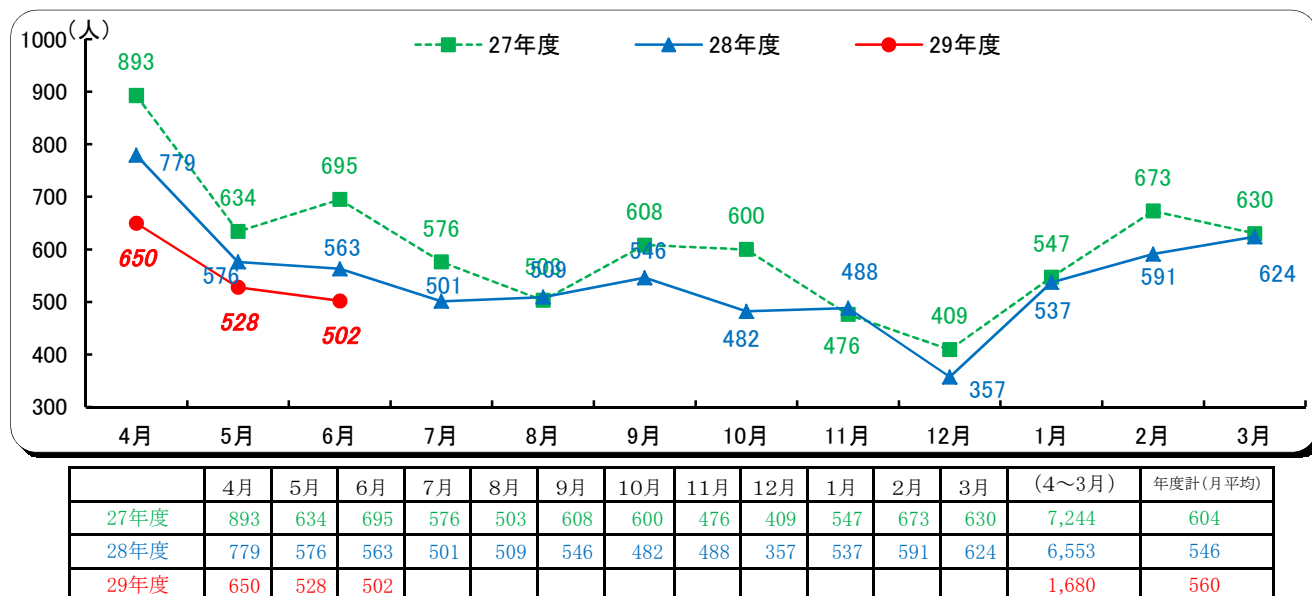
	4月	5月	6月	7月	8月	9月	10月	11月	12月	1月	2月	3月	(4~3月)	年度計(月平均)
27年度	2,582	2,547	2,626	2,534	2,377	2,327	2,303	2,202	2,052	2,057	2,265	2,344	28,216	2,351
28年度	2,466	2,388	2,337	2,248	2,195	2,169	2,138	2,067	1,935	2,003	2,133	2,300	26,379	2,198
29年度	2,328	2,289	2,192										6,809	2,270

6 有効求人数の推移 前年同月比15.2%増(20か月連続で増加)

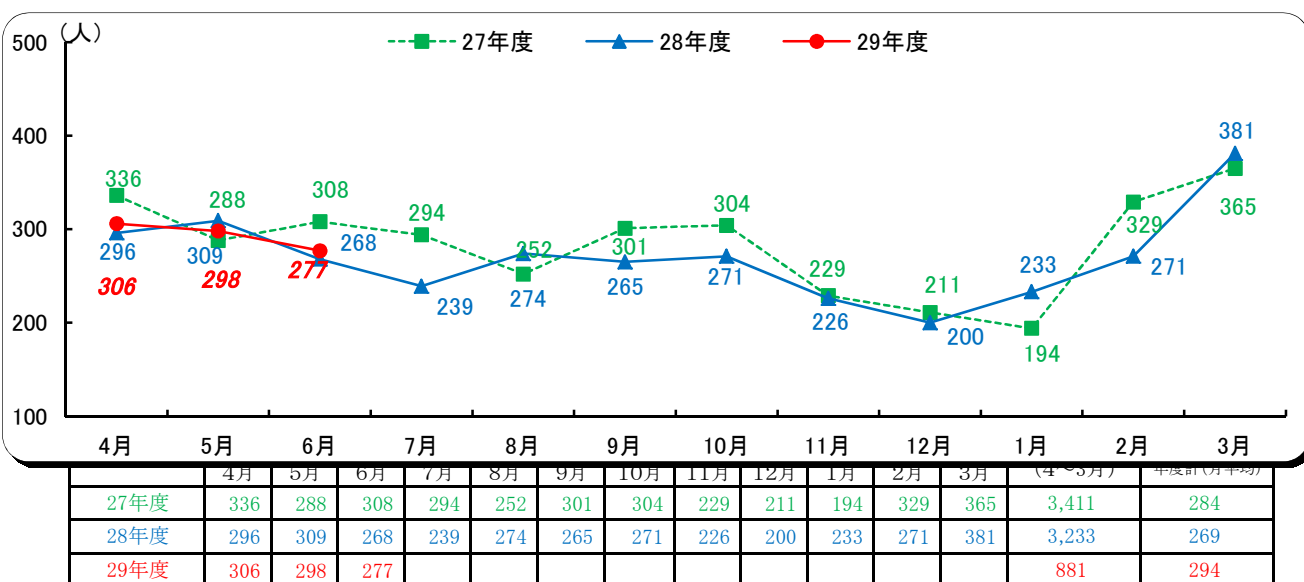


	4月	5月	6月	7月	8月	9月	10月	11月	12月	1月	2月	3月	(4~3月)	年度計(月平均)
27年度	1,912	1,585	1,559	1,548	1,569	1,626	1,686	1,712	1,626	1,867	2,086	2,208	20,984	1,749
28年度	2,072	1,934	2,067	1,896	2,010	2,085	2,185	2,120	2,125	2,359	2,619	2,667	26,139	2,178
29年度	2,611	2,475	2,381										7,467	2,489

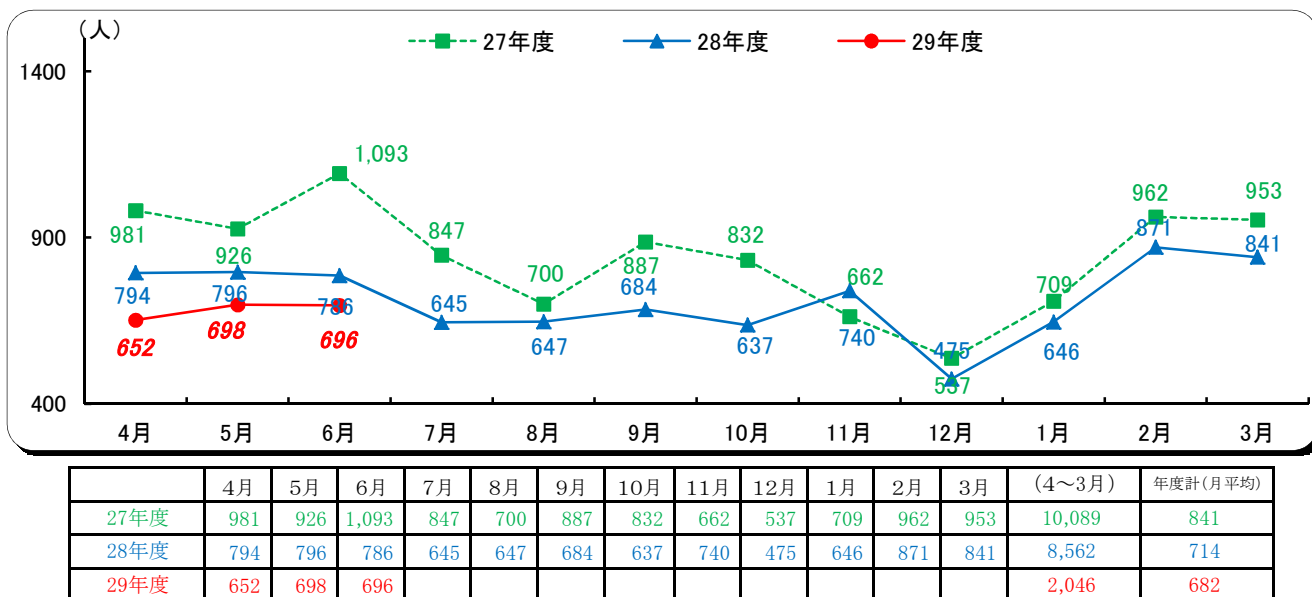
7 新規求職者の推移 前年同月比10.8%減(7か連続の減少)



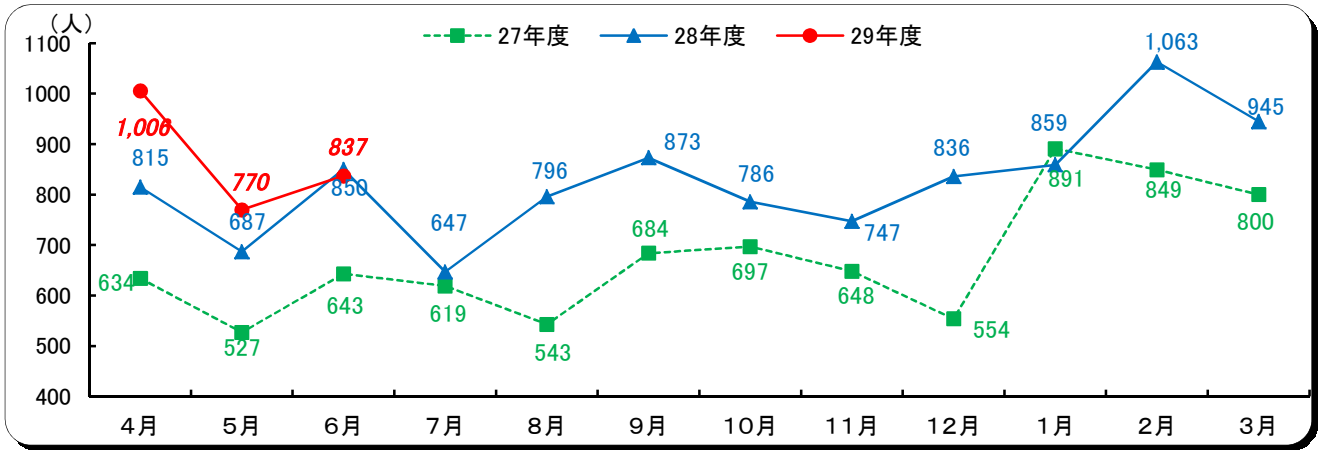
8 就職者数の推移 前年同月比3.4%増(再び増加)



9 紹介件数の推移 前年同月比11.5%減(7か月連続で減少)

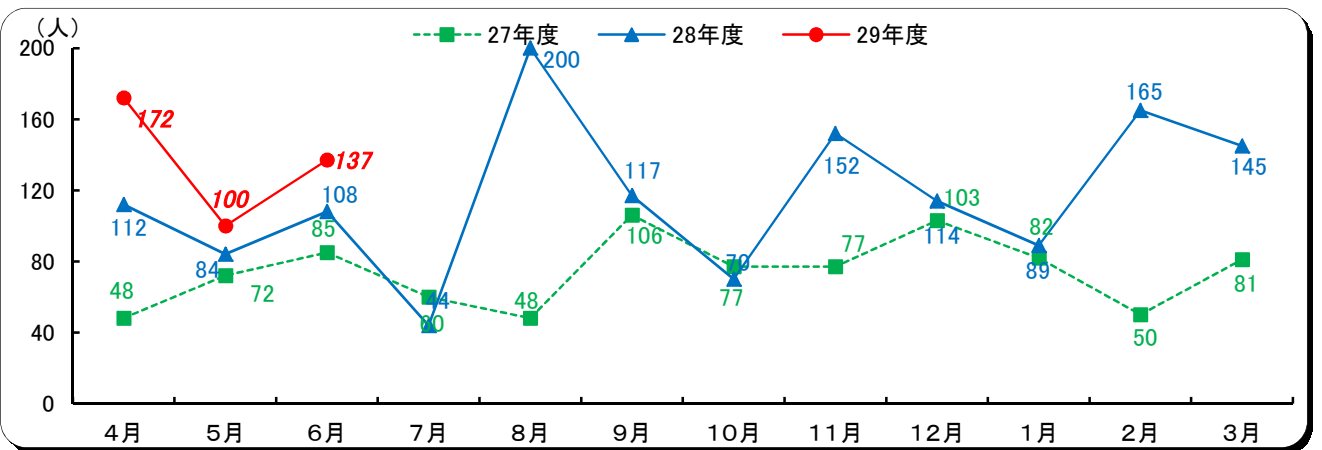


10 新規求人の推移 前年同期比1.5%・13人減(5か月ぶりの減少)



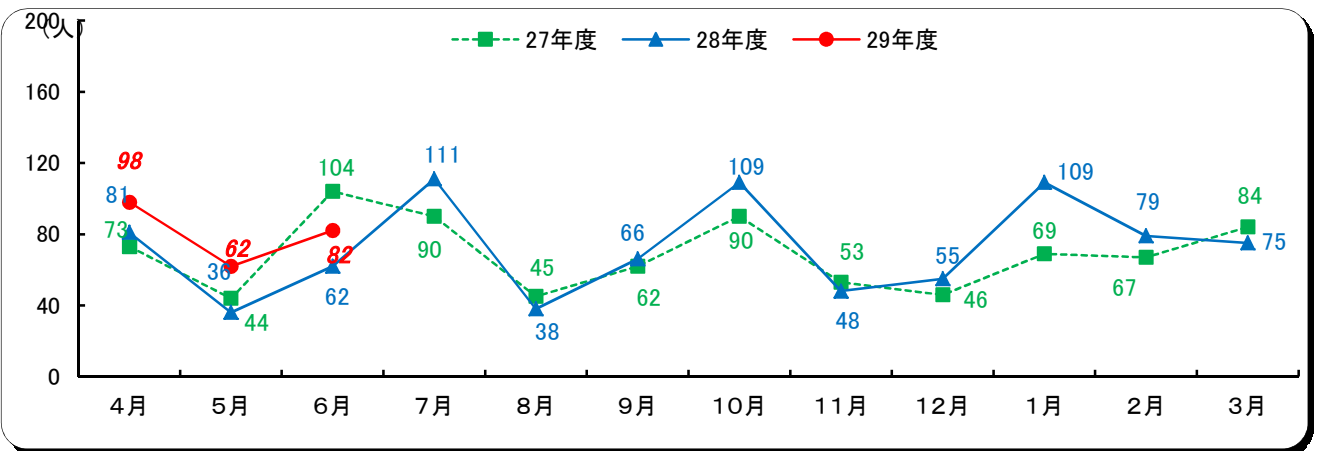
	4月	5月	6月	7月	8月	9月	10月	11月	12月	1月	2月	3月	(4~3月)	年度計(月平均)
27年度	634	527	643	619	543	684	697	648	554	891	849	800	8,089	674
28年度	815	687	850	647	796	873	786	747	836	859	1,063	945	9,904	825
29年度	1,006	770	837										2,613	871

(1) 産業別【建設業】 前年同期比82.0%・29人増(8か月連続の増加)



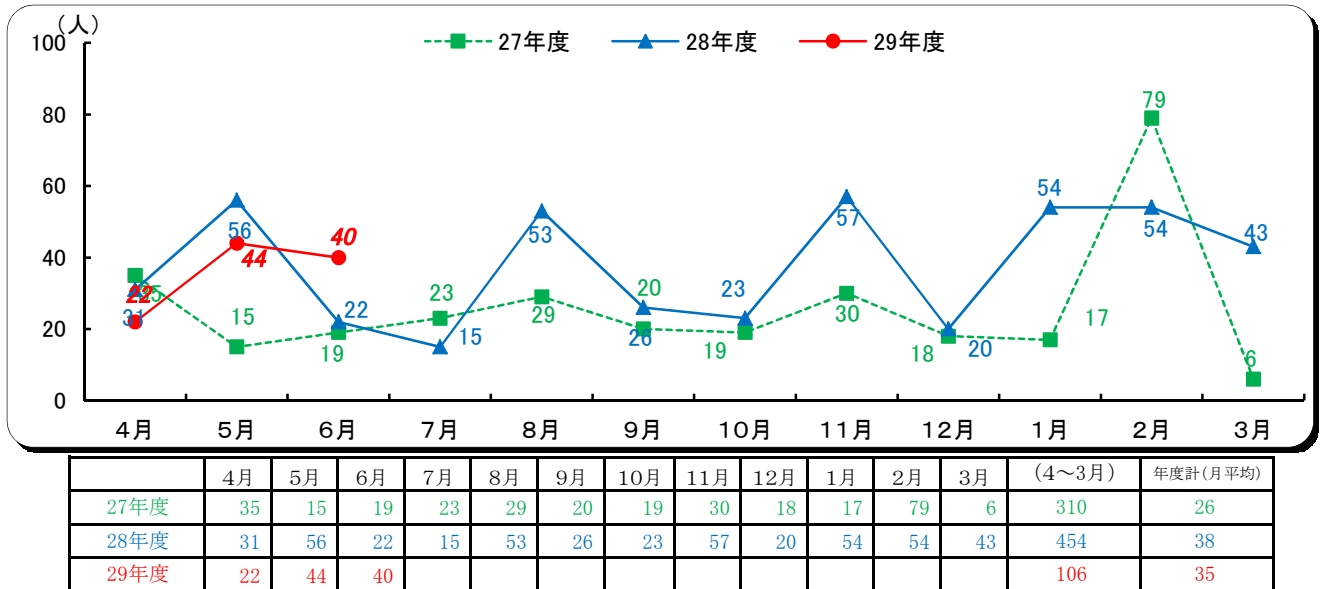
	4月	5月	6月	7月	8月	9月	10月	11月	12月	1月	2月	3月	(4~3月)	年度計(月平均)
27年度	48	72	85	60	48	106	77	77	103	82	50	81	889	74
28年度	112	84	108	44	200	117	70	152	114	89	165	145	1,288	107
29年度	172	100	137										409	136

(2) 産業別【製造業】 前年同期比32.3%・20人増(3か月連続の増加)

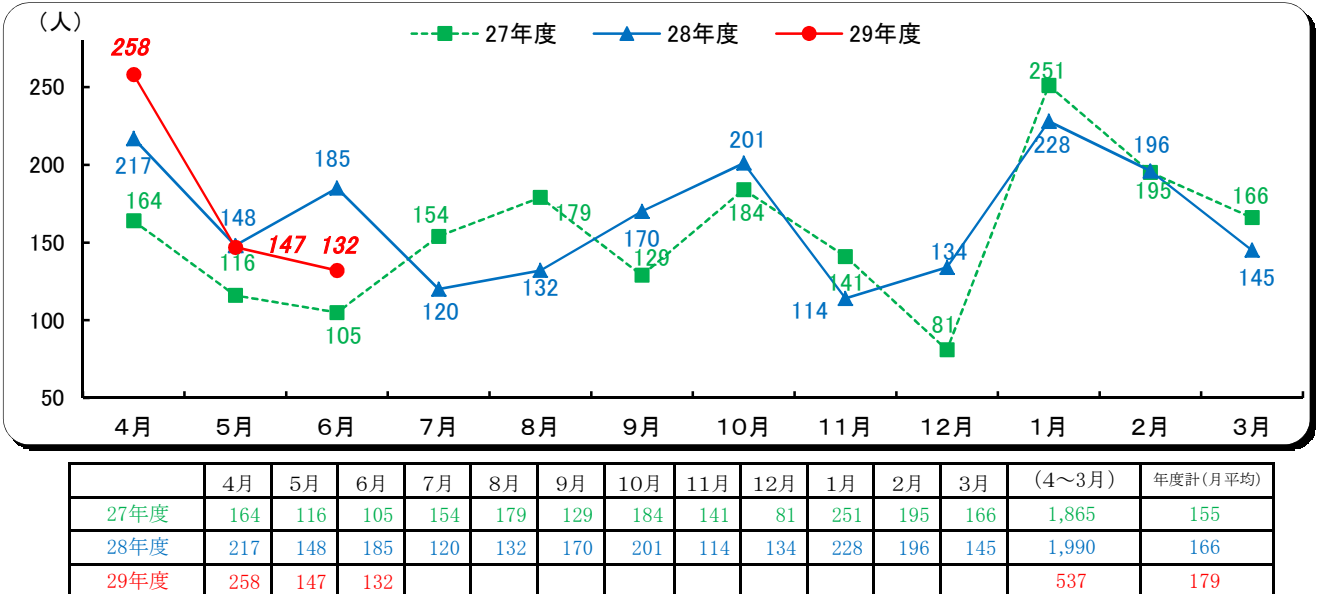


	4月	5月	6月	7月	8月	9月	10月	11月	12月	1月	2月	3月	(4~3月)	年度計(月平均)
27年度	73	44	104	90	45	62	90	53	46	69	67	84	827	69
28年度	81	36	62	111	38	66	109	48	55	109	79	75	869	72
29年度	98	62	82										242	81

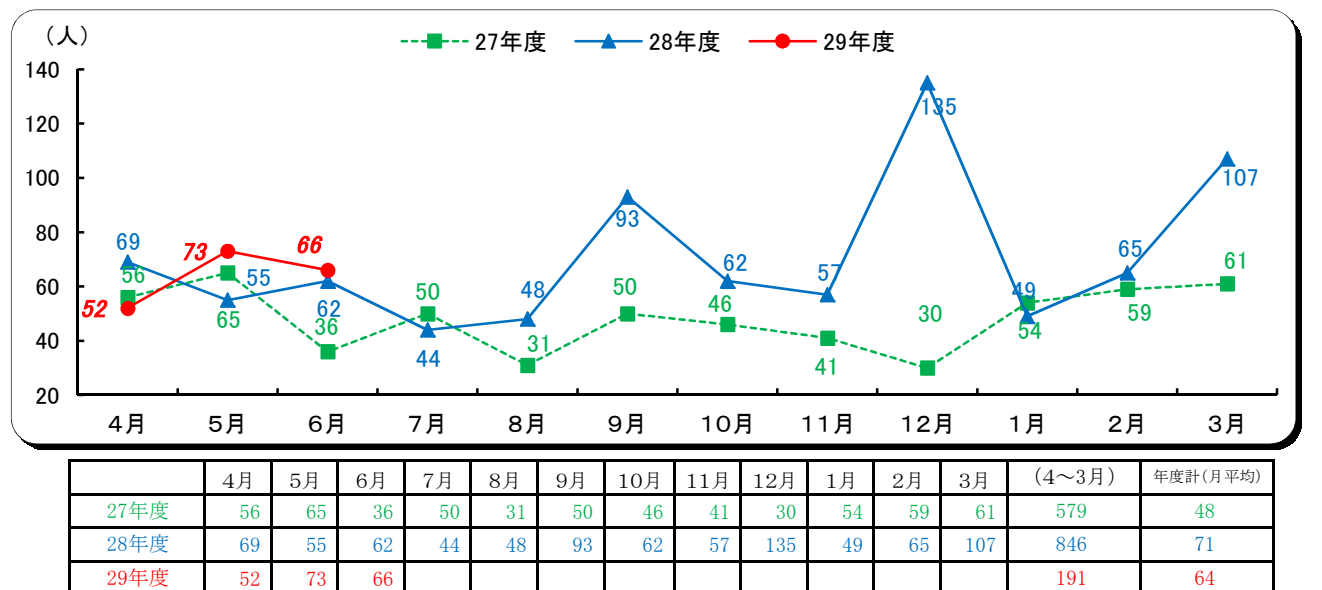
(3) 産業別 【運輸・郵便業】 前年比81.8%・18人増(3か月ぶりの増加)



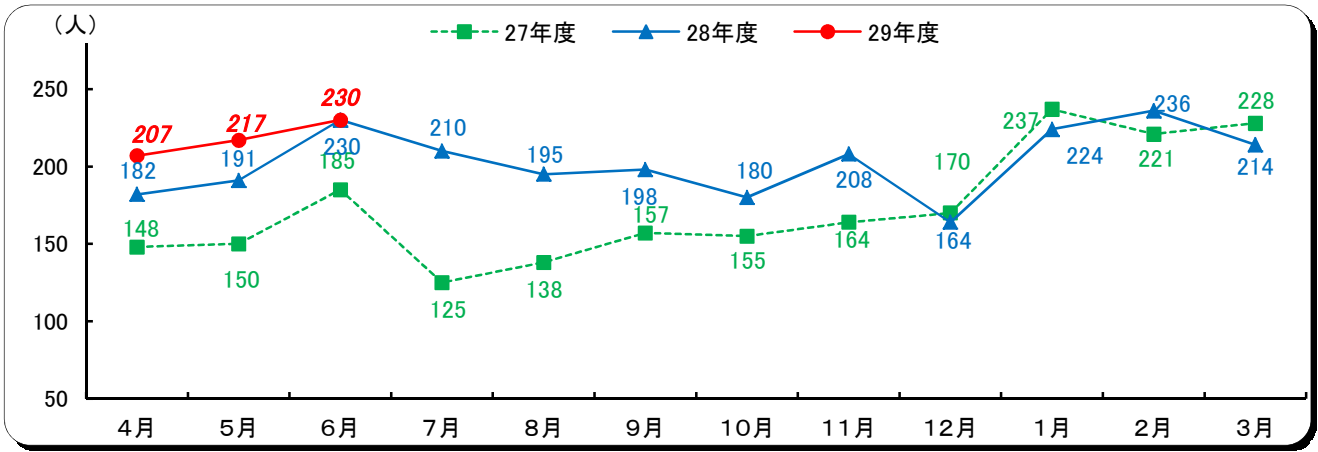
(4) 産業別 【卸売・小売業】 前年同期比28.6%・53人減(2か月連続の減少)



(5) 産業別 【宿泊・飲食サービス業】 前年同期比6.5%・4人増(2か月連続の増加)

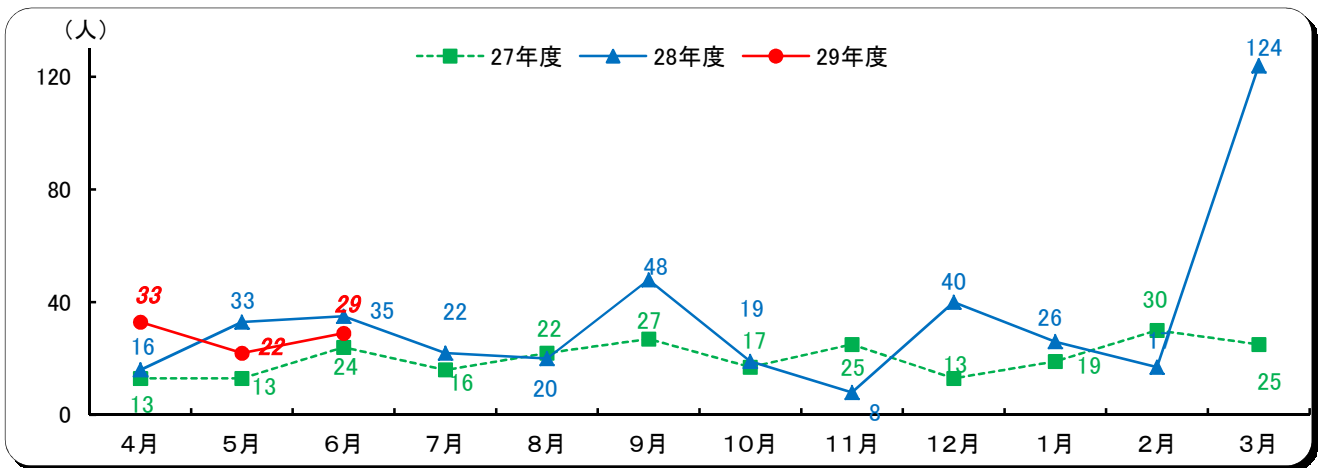


(6) 産業別 【医療・福祉】 前年同期比0.0%・0人増減(同水準)



	4月	5月	6月	7月	8月	9月	10月	11月	12月	1月	2月	3月	(4~3月)	年度計(月平均)
27年度	148	150	185	125	138	157	155	164	170	237	221	228	2,078	173
28年度	182	191	230	210	195	198	180	208	164	224	236	214	2,432	203
29年度	207	217	230										654	218

(7) 産業別 【サービス業】 前年同期比17.1%・6人減(2か月連続の減少)



サービス業	4月	5月	6月	7月	8月	9月	10月	11月	12月	1月	2月	3月	(4~3月)	年度計(月平均)
27年度	13	13	24	16	22	27	17	25	13	19	30	25	244	20
28年度	16	33	35	22	20	48	19	8	40	26	17	124	408	34
29年度	33	22	29										84	28