

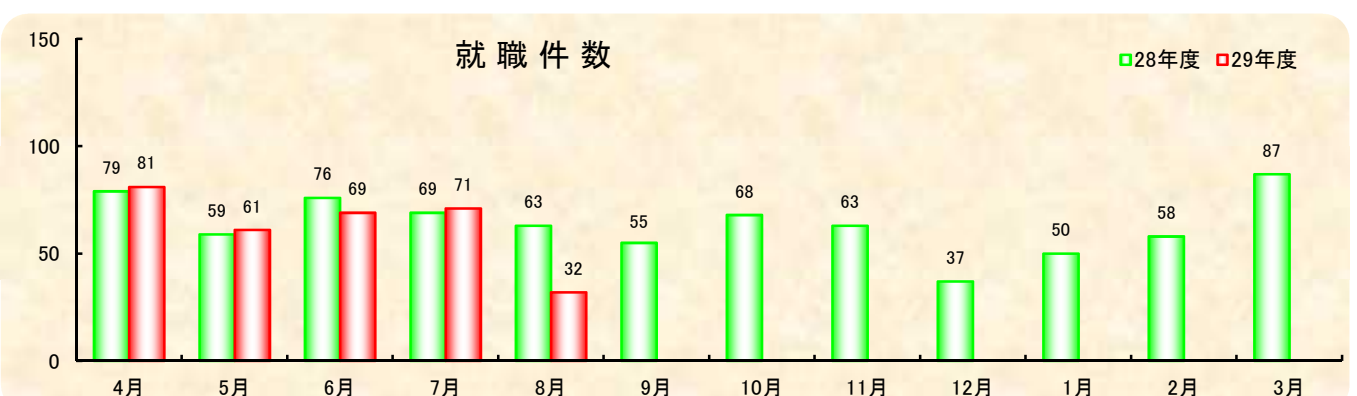
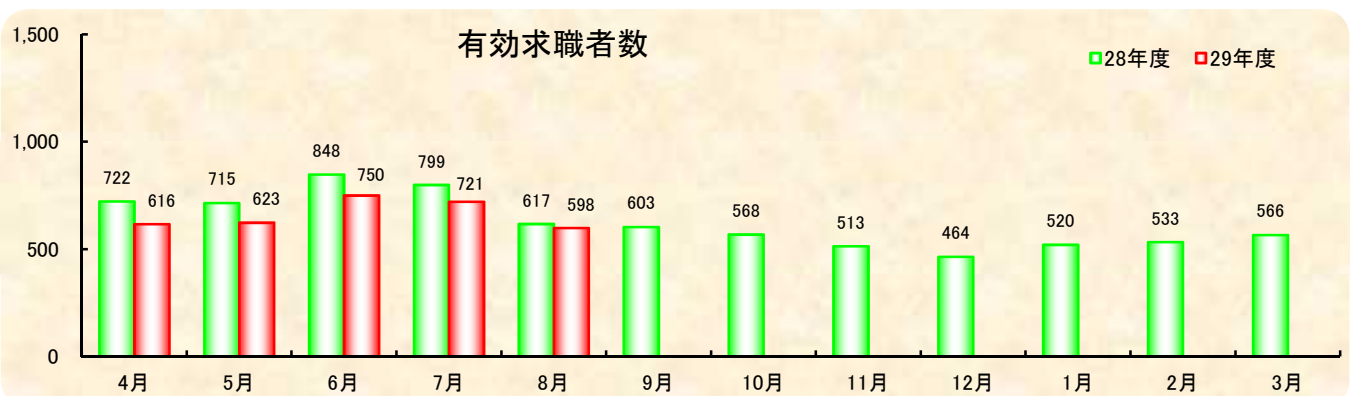
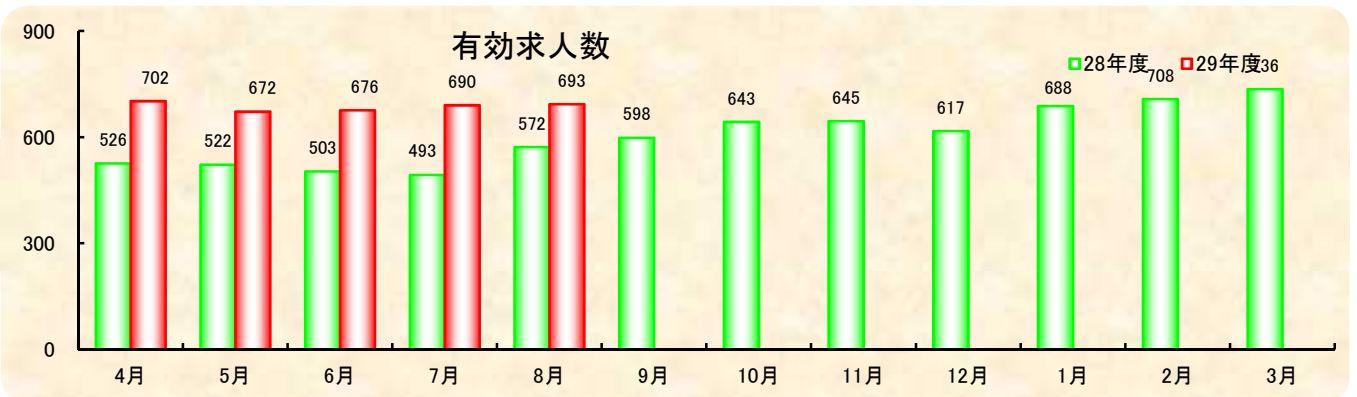
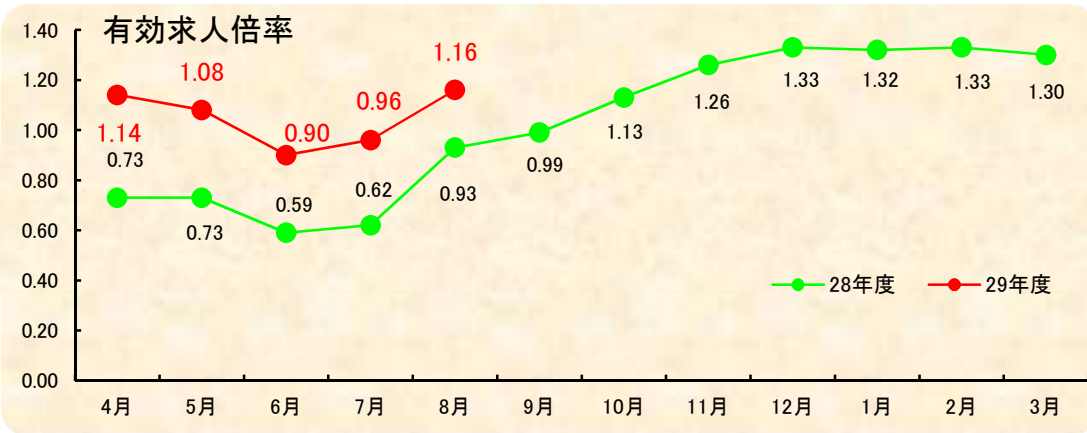
平成29年8月 業務月報

鹿児島公共職業安定所
熊毛出張所
鹿児島県西之表市西之表16314-6
種子島合同庁舎1F
TEL 0997-22-1318
FAX 0997-23-4852



H-IIAロケット
提供:JAXA

ハローワークくまげ



1.職業紹介状況(学卒を除き、パートタイムを含む)

		計	男	女	前月	前年同月	前年同月比
求 職 ・ 求 人	A 新規求職申込件数	125	43	82	149	119	5.0
	常用	112	39	73	121	112	±0
	雇用保険受給者	42	17	25	57	35	20.0
	B 月間有効求職者数	598	283	315	721	617	▲ 3.1
	常用	557	270	287	560	599	▲ 7.0
	雇用保険受給者	287	132	155	401	267	7.5
	C 新規求人数	217	*	*	278	215	0.9
	常用	195	*	*	264	179	8.9
	D 月間有効求人数	693	*	*	690	572	21.2
	紹 介 ・ 就 職	E 紹介件数	92	37	55	105	120
常用		91	37	54	99	116	▲ 21.6
雇用保険受給者		16	9	7	13	22	▲ 27.3
F 就職件数		32	11	21	71	63	▲ 49.2
常用		32	11	21	64	58	▲ 44.8
雇用保険受給者		8	3	5	11	18	▲ 55.6
G 充足数		29	*	*	64	53	▲ 45.3
常用	29	*	*	60	49	▲ 40.8	
比 率	新規求人倍率 (C/A)	1.74	*	*	1.87	1.81	▲ 0.07
	有効求人倍率 (D/B)	1.16	*	*	0.96	0.93	0.23
	就職率【常用】(F/A)	28.6	28.2	28.8	52.9	51.8	▲ 23.2
	充足率【常用】(G/C)	14.9	*	*	22.7	27.4	▲ 12.5

2.パートタイム職業紹介状況

		計	男	女	前月	前年同月	前年同月比
A	新規求職申込件数	52	10	42	53	46	13.0
B	月間有効求職者数	245	59	186	242	271	▲ 9.6
C	新規求人数	82	*	*	126	88	▲ 6.8
D	月間有効求人数	306	*	*	317	252	21.4
E	紹介件数	44	8	36	49	50	▲ 12.0
F	就職件数	16	2	14	38	31	▲ 48.4
	新規求人倍率 (C/A)	1.58	*	*	2.38	1.91	▲ 0.33
	有効求人倍率 (D/B)	1.25	*	*	1.31	0.93	0.32

※求職申込時の「性別」欄の記載が任意となったことから、男女の計は必ずしも一致しない

3. 雇用保険適用・給付取扱状況

		計	性別		前月	前年同月	前年同月比	
			男	女				
新規適用事業所数			*	*	3	1	-	
月末適用事業所数		869	*	*	870	864	0.6	
月末被保険者数		8,223	4,149	4,074	8,225	8,073	1.9	
離職票交付枚数		80	*	*	86	77	3.9	
一般	受給資格決定件数	41	18	23	36	37	10.8	
	初回受給者数	44	13	31	34	42	4.8	
	受給者実人員	172	78	94	153	184	▲ 6.5	
	支給金額	20,260	11,319	8,941	15,871	19,371	4.6	
高年齢	受給資格決定件数	1		1	6	2	▲ 50.0	
	受給者数	5	4	1	2	2	150.0	
	支給金額	957	902	55	256	411	132.8	
特例	受給資格決定件数	16	7	9	29	7	128.6	
	受給者数	27	9	18	118	13	107.7	
	支給金額	4,239	1,596	2,643	20,624	2,224	90.6	
就職促進給付	計	支給人員	11	5	6	20	20	▲ 45.0
		支給金額	3,419	1,930	1,489	6,216	3,995	▲ 14.4
	再就職	支給人員	8	4	4	18	13	▲ 38.5
		支給金額	2,969	1,755	1,213	6,052	3,329	▲ 10.8
	定着	受給者実人員	7	3	4	17	2	250.0
		支給金額	2,790	1,576	1,213	5,808	317	780.1
	就業	受給者実人員				2	4	-
		支給金額				164	256	-
継続給付 高年齢雇用	受給要件確認件数	1		1		2	▲ 50.0	
	受給者実人員	37	20	17	51	40	▲ 7.5	
	支給金額	788	515	273	1,136	657	20.0	
育児休業給付	基本給付金	受給要件確認件数	6		6	7	3	100.0
		受給者実人員	33		33	44	53	▲ 37.7
		支給金額	4,183	4,183		5,534	5,820	▲ 28.1
	復職帰場	受給者数						-
		支給金額						-
練習給付	受給者数	2	2		3	5	▲ 60.0	
	支給金額	126	126		176	121	4.3	

金額単位：千円