

# 平成30年1月 業務月報

## 鹿児島公共職業安定所

鹿児島市下荒田1丁目43番28号  
TEL 099-250-6060 FAX 099-250-6093  
URL <http://kagoshima-roudoukyokujisite.mhlw.go.jp/>

## ワークプラザ天文館

鹿児島市東千石町1番38号 アイムビル6F  
TEL 099-223-8010 FAX 099-225-7030

## マザーズコーナーかごしま

鹿児島市東千石町1番38号 アイムビル6F  
TEL 099-223-2821 FAX 099-225-7030

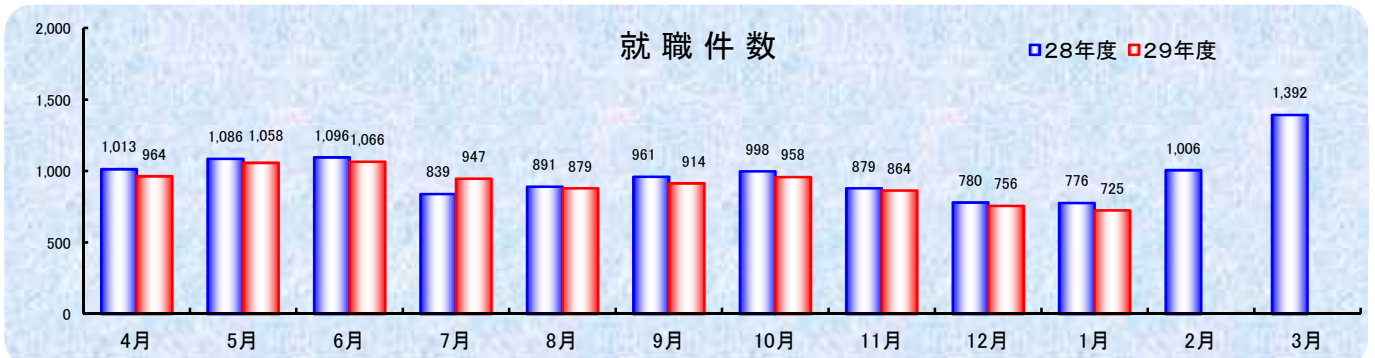
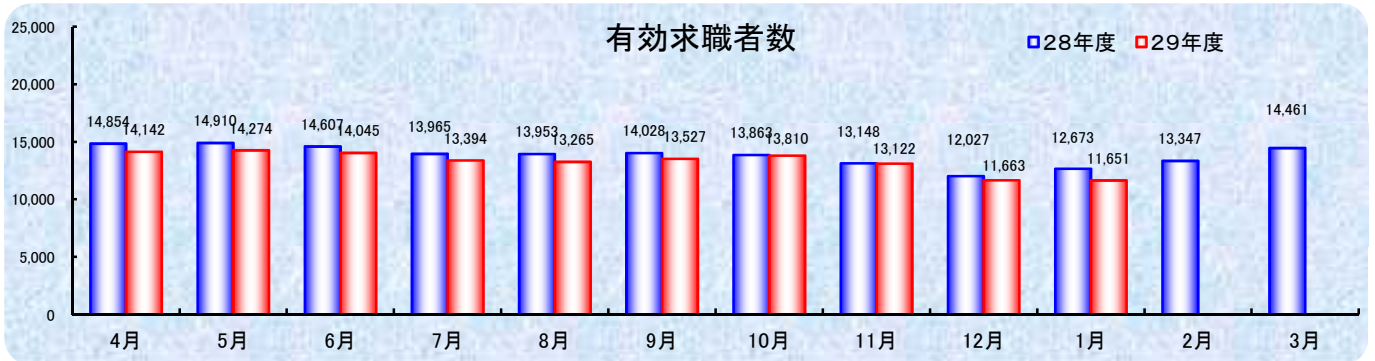
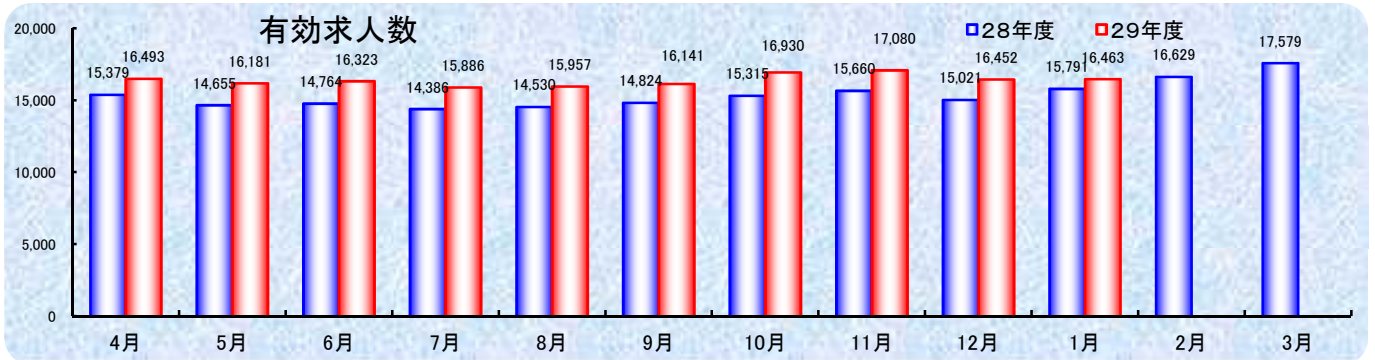
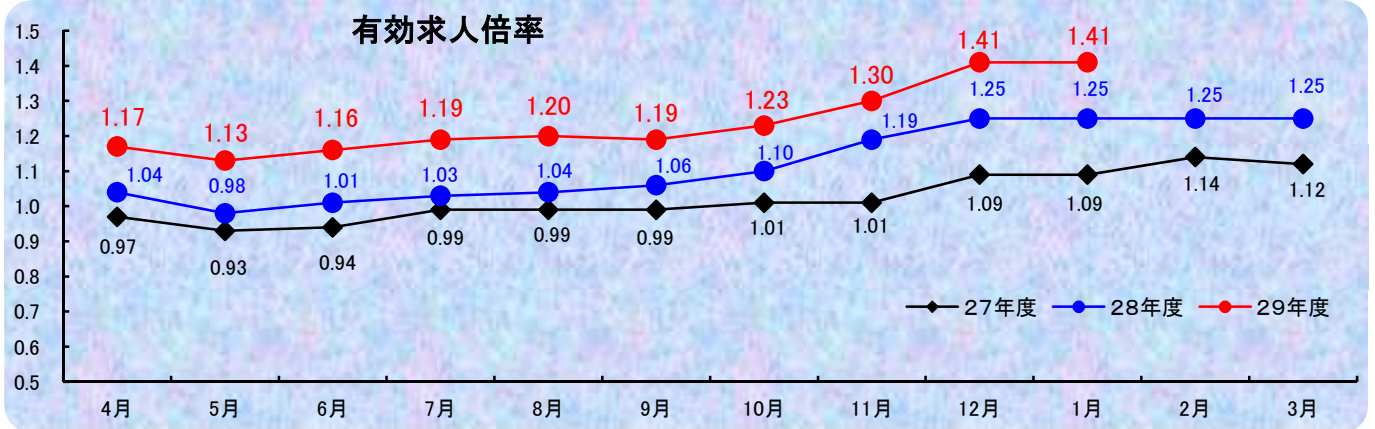
## ヤングハローワーク

鹿児島市東千石町1番38号 アイムビル3F  
TEL 099-224-3433 FAX 099-224-3250

## ワークサポートみなみ

鹿児島市宇宿2-3-5 オフシアミスミ3F  
TEL 099-257-5670 FAX 099-257-5566

### ハローワークかごしま



# 管内の労働市場について（平成30年1月）

- 鹿児島所の1月の有効求人倍率は、1.41倍となり前年同月を0.16ポイント上回った。
- 鹿児島県の1月の有効求人倍率は、1.26倍となり前年同月を0.15ポイント上回った。（季節調整値）
- なお全国の1月の有効求人倍率は、1.59倍となっている。（季節調整値）

## 有効求人倍率の推移

区 分	平成 29 年 10月	平成 29 年 11月	平成 29 年 12月	平成 30 年 1月
鹿 児 島 所	1.23 (1.10)	1.30 (1.19)	1.41 (1.25)	1.41 (1.25)
鹿 児 島 県	1.22 (1.08)	1.25 (1.09)	1.27 (1.10)	1.26 (1.11)
全 国	1.55 (1.40)	1.56 (1.41)	1.59 (1.43)	1.59 (1.43)

※1（ ）内は、前年同月数値 ※2 鹿児島県、全国は季節調整

## 管内の求人・求職の状況は次のとおりです

### 1 労働市場の概況【学卒を除きパートタイムを含む】

#### [求人状況]

新規求人数は6,217人で前年同月比1.5%増加した。

これを一般・パート別に比較すると、一般は5.1%の増加、パートは▲2.9%の減少となった。

月間有効求人数は16,463人で前年同月比4.3%の増加となった。

#### [求職状況]

新規求職者数は3,538人で前年同月比▲4.1%減少した。

これを一般・パート別に比較すると、一般は▲3.9%の減少、パートは▲4.4%の減少となった。

月間有効求職者数は11,651人で前年同月比▲8.1%の減少となった。

#### 求人・求職の状況

項 目	平成 30 年 1 月			前 月 数	前 年 同 月 数	前 年 同 月 比
	計	一 般	パ ー ト			
新 規 求 人 数	6,217	3,533	2,684	5,301	6,123	1.5
月 間 有 効 求 人 数	16,463	9,594	6,869	16,452	15,791	4.3
新 規 求 職 者 数	3,538	2,457	1,081	2,425	3,689	▲ 4.1
月 間 有 効 求 職 者 数	11,651	7,719	3,932	11,663	12,673	▲ 8.1

### 2 産業別新規求人の状況【学卒を除きパートタイムを含む】

産 業	平成 30 年 1 月	前 年 同 月 数	増 減 数	前 年 同 月 比
建 設 業	417	395	22	5.6
製 造 業	271	222	49	22.1
情 報 通 信 業	103	95	8	8.4
運 輸、郵 便 業	161	204	▲ 43	▲ 21.1
卸 売・小 売 業	1,070	1,159	▲ 89	▲ 7.7
宿 泊 業・飲 食 店	820	773	47	6.1
医 療、福 祉	1,625	1,427	198	13.9
サ ー ビ ス 業	947	1,067	▲ 120	▲ 11.2
そ の 他	803	781	22	2.8
合 計	6,217	6,123	94	1.5

## 1. 一般職業紹介状況【学卒を除きパートタイムを含む】

		計	男	女	前年同月数	前年同月比
求	A 新規求職申込件数	3,538	1,242	2,292	3,689	▲ 4.1
	常用	3,526	1,236	2,286	3,656	▲ 3.6
	保受給者	1,034	307	727	1,043	▲ 0.9
職	B 月間有効求職者数	11,651	4,628	7,000	12,673	▲ 8.1
	常用	11,599	4,611	6,965	12,558	▲ 7.6
	保受給者	4,589	1,542	3,043	4,524	1.4
求	C 新規求人数	6,217	*	*	6,123	1.5
	常用	5,748	*	*	5,349	7.5
	D 月間有効求人数	16,463	*	*	15,791	4.3
人	D 新規求人件数	3,672	*	*	3,560	3.1
	常用	3,431	*	*	3,324	3.2
	F 紹介件数	3,227	1,345	1,882	3,733	▲ 13.6
紹	常用	3,017	1,266	1,751	3,547	▲ 14.9
	保受給者	650	254	396	777	▲ 16.3
	G 就職件数	725	285	439	776	▲ 6.6
就	常用	643	269	373	700	▲ 8.1
	保受給者	199	82	117	185	7.6
	県外	64	*	*	60	6.7
充	H 充足数	814	*	*	887	▲ 8.2
	常用	738	*	*	798	▲ 7.5
主	新規求人倍率 C/A	1.76	*	*	1.66	0.10
	有効求人倍率 D/B	1.41	*	*	1.25	0.16
	就職率【常用】 G/A	18.2	21.8	16.3	19.1	▲ 0.9
	充足率【常用】 H/C	12.8	*	*	20.6	▲ 7.8

※求職申込時の「性別」欄の記載が任意となったことから、男女の合計は必ずしも一致しない

## 2. 障害者職業紹介状況

		計	身体障害者		知的障害者等		前年同月数	前年同月比
			うち重度		うち精神障害			
職	新規求職申込件数	114	45 (29)	20 (10)	69 (22)	51 (20)	105	8.6
	紹介件数	209	61	23	148	94	193	8.3
	就職件数	36	12 (9)	5 (4)	24 (8)	18 (6)	51	▲ 29.4
登	新規登録者数	44	18 (15)	9 (7)	26 (6)	21 (6)	51	▲ 13.7
	新規移管登録者数	2	1 (1)	0 (0)	1 (1)	1 (1)	2	±0
	期末現在登録者数	5,559	2,567	1,170	2,992	1,814	5,345	4.0
録	有効求職者	1,360	535	264	825	576	2,185	▲ 37.8
	就業中の者	3,346	1,683	733	1,663	895	2,939	13.8
	保留中の者	853	349	173	504	343	221	286.0

※( )は45歳以上で内数

### 3. 一般職業紹介状況【パートタイム】

		計	男	女	前年同月数	前年同月比
求 職	A 新規求職申込件数	1,081	173	905	1,131	▲ 4.4
	常用的	1,076	172	901	1,113	▲ 3.3
	B 月間有効求職者数	3,932	799	3,120	4,154	▲ 5.3
	常用的	3,895	789	3,093	4,075	▲ 4.4
	保受給者	1,593	167	1,424	1,488	7.1
求 人	C 新規求人数	2,684	*	*	2,763	▲ 2.9
	常用的	2,448	*	*	2,193	11.6
	D 月間有効求人数	6,869	*	*	6,884	▲ 0.2
	常用的	6,051	*	*	5,492	10.2
紹 介	E 紹介件数	976	252	724	1,091	▲ 10.5
	常用的	833	201	632	956	▲ 12.9
	保受給者	146	33	113	141	3.5
就 職	G 就職件数	255	58	197	299	▲ 14.7
	常用的	187	47	140	237	▲ 21.1
	保受給者	52	9	43	55	▲ 5.5
充 足	H 充足数	299	*	*	348	▲ 14.1
	常用的	238	*	*	276	▲ 13.8
主 要 比 率	新規求人倍率 C/A	2.48	*	*	2.44	0.04
	有効求人倍率 D/B	1.75	*	*	1.66	0.09
	就職率【常用】 G/A	17.4	27.3	15.5	21.3	▲ 3.9
	充足率【常用】 H/C	9.7	*	*	12.6	▲ 2.9

※求職申込時の「性別」欄の記載が任意となったことから、男女の合計は必ずしも一致しない

### 4. ワークプラザ天文館職業紹介状況【ハローワークプラザ鹿児島】

	計	男	女	うちパート	前年同月数	前年同月比
新規求職申込件数	707	170	537	241	755	▲ 6.4
月間有効求職者数	1,788	466	1,319	609	1,667	7.3
新規求人数	1,375	*	*	782	1,770	▲ 22.3
月間有効求人数	3,307	*	*	1,676	3,612	▲ 8.4
紹介件数	823	262	561	259	946	▲ 13.0
就職件数	162	36	126	62	157	3.2

### 5. ワークプラザ天文館職業紹介状況【ヤングハローワーク】

	計	男	女	うちパート	前年同月数	前年同月比
新規求職申込件数	294	97	197	27	328	▲ 10.4
月間有効求職者数	798	320	478	77	882	▲ 9.5
紹介件数	245	104	141	23	342	▲ 28.4
就職件数	53	25	28	8	53	±0

### 6. ワークサポートみなみ職業紹介状況

	計	男	女	うちパート	前年同月数	前年同月比
新規求職申込件数	681	209	471	240	741	▲ 8.1
月間有効求職者数	1,884	621	1,261	668	1,738	8.4
紹介件数	750	255	495	262	836	▲ 10.3
就職件数	180	56	124	71	189	▲ 4.8

## 7. 雇用保険適用業務状況

	計	男	女	前年同月数	前年同月比
新規適用事業所数	40	*	*	27	48.1
廃止事業所数	17	*	*	18	▲ 5.6
月末適用事業所数	12,188	*	*	11,996	1.6
被保険者資格取得者数	2,576	1,001	1,575	2,922	▲ 11.8
被保険者資格喪失者数	3,416	1,318	2,098	3,274	4.3
月末被保険者数	213,920	109,963	103,957	208,520	2.6

## 8. 雇用保険失業給付支給状況

金額単位(千円)

			計	男	女	前年同月数	前年同月比	
一 般	総支給額		261,141	106,484	154,657	282,149	▲ 7.4	
	受給資格決定件数		737	249	488	718	2.6	
	基 本 手 当	初回受給者数	特定受給資格者	421	142	279	439	▲ 4.1
			受給者実人員	56	27	29	66	▲ 15.2
		受給者実人員	特定受給資格者	2,043	707	1,336	2,234	▲ 8.5
			支給金額	364	141	223	410	▲ 11.2
		支給金額	237,545	96,768	140,777	252,556	▲ 5.9	
	当	個別延長給付	受給者実人員	5	3	2	20	▲ 75.0
			支給金額	403	265	138	1,952	▲ 79.4
		訓練延長給付	支給金額	17,968	6,779	11,190	22,403	▲ 19.8
	技能習得手当等	受給者実人員	150	56	94	204	▲ 26.5	
		支給金額	2,504	968	1,536	2,635	▲ 5.0	
	傷病手当	受給者実人員	13	9	4	15	▲ 13.3	
		支給金額	2,721	1,705	1,016	2,602	4.6	
	支給終了者数		438	152	286	467	▲ 6.2	
給付制限件数		245	96	149	216	13.4		
高 年 齢	受給資格決定件数		112	66	46	98	14.3	
	受給者数		71	41	30	44	61.4	
	支給金額		13,256	8,125	5,131	8,665	53.0	
短 期	特 例 一 時 金	受給資格決定件数	2	2		3	▲ 33.3	
		受給者数	4	3	1		-	
		支給金額	824	639	185		-	
就 職 促 進	就業手当	受給者実人員	9	3	6	6	50.0	
		支給金額	411	181	230	212	94.0	
	再就職手当	支給人員	158	79	79	168	▲ 6.0	
		支給金額	53,460	30,111	23,349	43,295	23.5	
就業促進定着手当	支給人員	75	33	42	88	-		
	支給金額	11,476	6,301	5,174	17,121	-		
教 育 訓 練 給 付	通学制	受給者数	6	4	2	5	20.0	
		支給金額	333	222	111	250	33.3	
	通信制	受給者数	27	10	17	45	▲ 40.0	
		支給金額	587	251	336	956	▲ 38.6	
日 雇	普通給付	受給者実人員	55	55		68	▲ 19.1	
		支給金額	4,324	4,324		5,631	▲ 23.2	
雇 用 継 続 給 付	高年齢雇用継続給付	受給者実人員	2,467	2,087	380	2,582	▲ 4.5	
		支給金額	58,347	52,041	6,306	58,095	0.4	
	育児休業給付	受給者実人員	1,721	15	1,706	1,529	12.6	
		支給金額	208,958	2,793	206,164	188,652	10.8	
	介護休業給付	受給者数	5		5	5	±0	
支給金額	1,193		1,193	1,102	8.3			