

# 平成29年10月 業務月報

## 鹿児島公共職業安定所

鹿児島市下荒田1丁目43番28号  
TEL 099-250-6060 FAX 099-250-6093  
URL <http://kagoshima-roudoukyokujisite.mhlw.go.jp/>

## ワークプラザ天文館

鹿児島市東千石町1番38号 アイムビル6F  
TEL 099-223-8010 FAX 099-225-7030

## マザーズコーナーかごしま

鹿児島市東千石町1番38号 アイムビル6F  
TEL 099-223-2821 FAX 099-225-7030

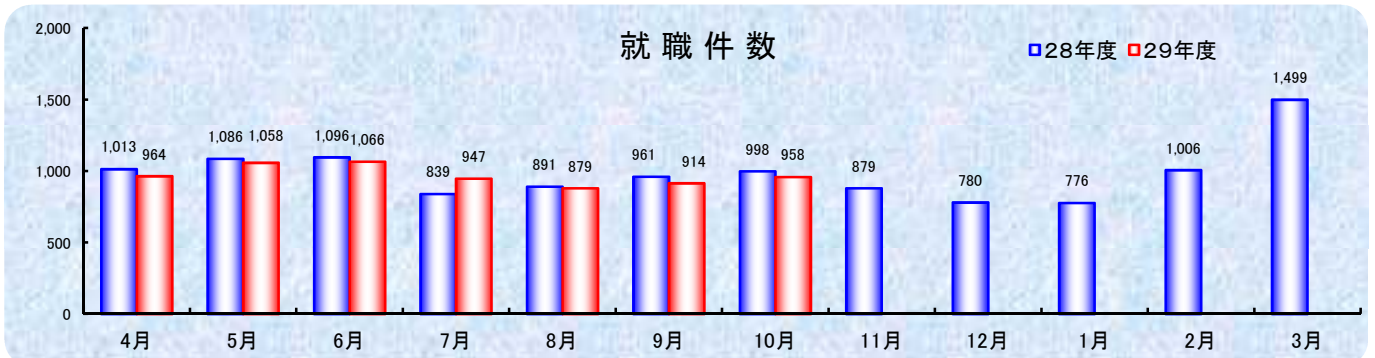
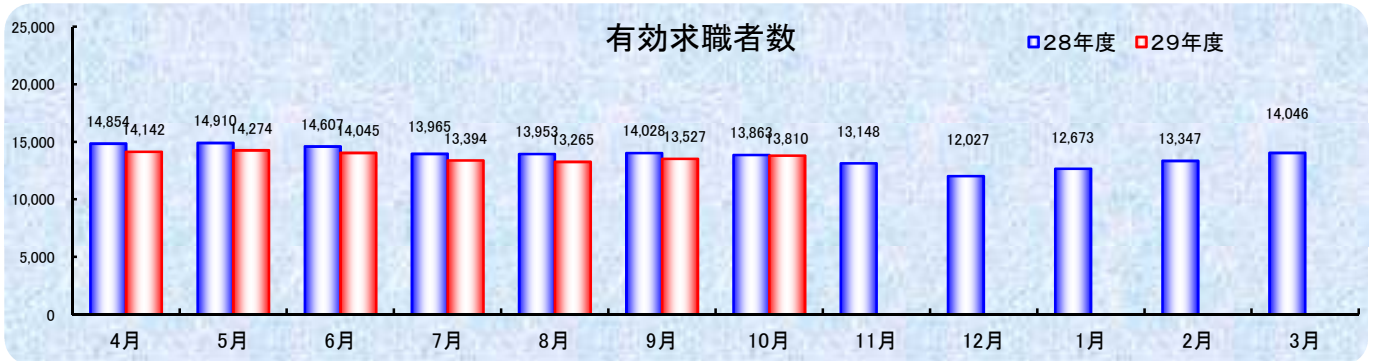
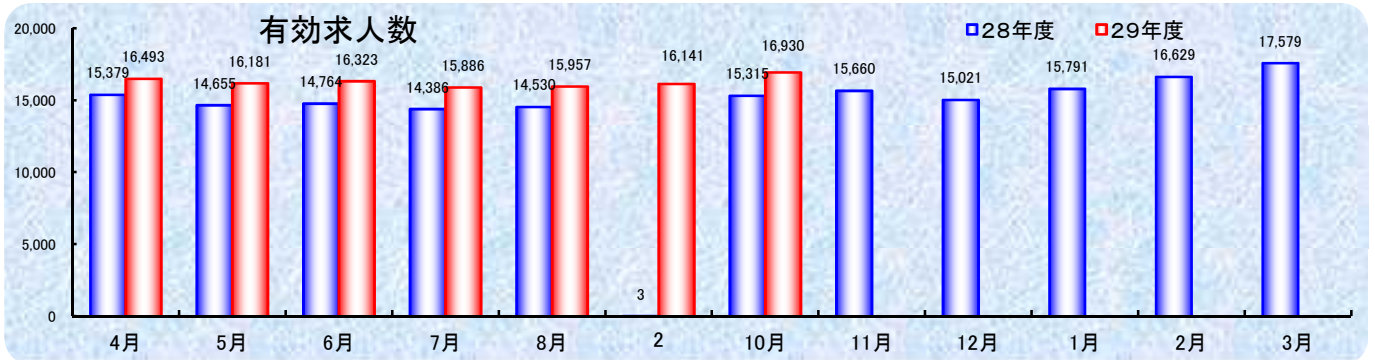
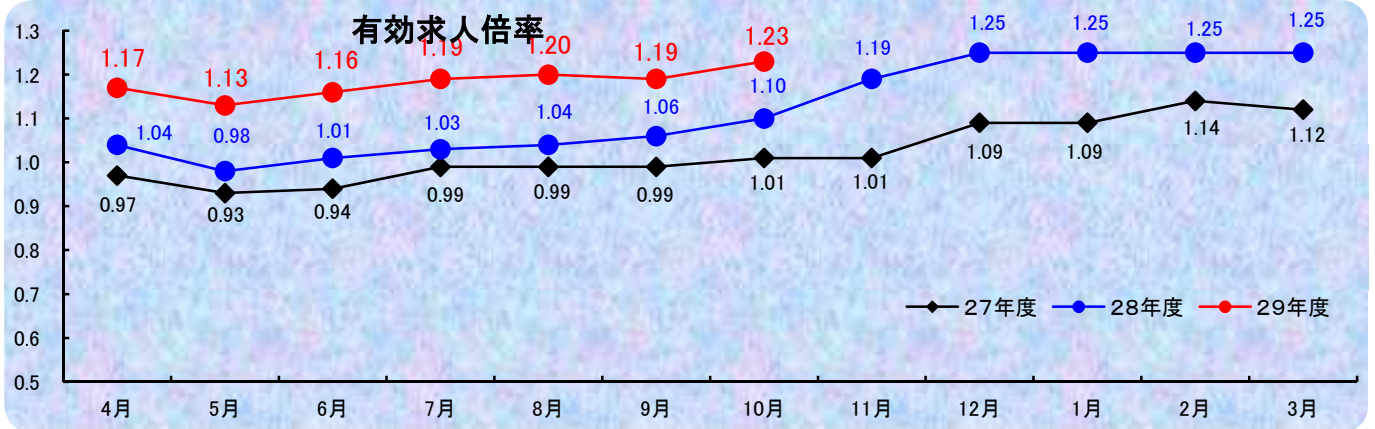
## ヤングハローワーク

鹿児島市東千石町1番38号 アイムビル3F  
TEL 099-224-3433 FAX 099-224-3250

## ワークサポートみなみ

鹿児島市宇宿2-3-5 オブシアミスミ3F  
TEL 099-257-5670 FAX 099-257-5566

### ハローワークかごしま



# 管内の労働市場について（平成29年10月）

- 鹿児島所の10月の有効求人倍率は、1.23倍となり前年同月を0.13ポイント上回った。
- 鹿児島県の10月の有効求人倍率は、1.22倍となり前年同月を0.14ポイント上回った。（季節調整値）
- なお全国の10月の有効求人倍率は、1.55倍となっている。（季節調整値）

## 有効求人倍率の推移

区 分	平成 29 年 7月	平成 29 年 8月	平成 29 年 9月	平成 29 年 10月
鹿 児 島 所	1.19 (1.03)	1.20 (1.04)	1.19 (1.06)	1.23 (1.10)
鹿 児 島 県	1.23 (1.02)	1.23 (1.03)	1.24 (1.03)	1.22 (1.08)
全 国	1.52 (1.37)	1.52 (1.37)	1.52 (1.38)	1.55 (1.40)

※1 ( )内は、前年同月数値 ※2 鹿児島県、全国は季節調整

## 管内の求人・求職の状況は次のとおりです

### 1 労働市場の概況【学卒を除きパートタイムを含む】

#### [求人の状況]

新規求人数は6,259人で前年同月比14.5%増加した。  
これを一般・パート別に比較すると、一般は21.9%の増加、パートは5.7%の増加となった。  
月間有効求人数は16,930人で前年同月比10.5%の増加となった。

#### [求職の状況]

新規求職者数は3,319人で前年同月比4.8%増加した。  
これを一般・パート別に比較すると、一般は2.3%増加、パートは10.1%の増加となった。  
月間有効求職者数は13,810人で前年同月比▲0.4%の減少となった。

#### 求人・求職の状況

項 目	平成 29 年 10 月			前 月 数	前 年 同 月 数	前 年 同 月 比
	計	一 般	パ ー ト			
新 規 求 人 数	6,259	3,627	2,632	5,864	5,465	14.5
月 間 有 効 求 人 数	16,930	10,203	6,727	16,141	15,315	10.5
新 規 求 職 者 数	3,319	2,229	1,090	3,508	3,168	4.8
月 間 有 効 求 職 者 数	13,810	8,838	4,972	13,527	13,863	▲ 0.4

### 2 産業別新規求人の状況【学卒を除きパートタイムを含む】

産 業	平成 29 年 10 月	前 年 同 月 数	増 減 数	前 年 同 月 比
建 設 業	396	333	63	18.9
製 造 業	299	239	60	25.1
情 報 通 信 業	168	90	78	86.7
運 輸 , 郵 便 業	257	235	22	9.4
卸 売 ・ 小 売 業	1,077	1,135	▲ 58	▲ 5.1
宿 泊 業 ・ 飲 食 店	666	585	81	13.8
医 療 , 福 祉	1,770	1,220	550	45.1
サ ー ビ ス 業	1,027	956	71	7.4
そ の 他	599	672	▲ 73	▲ 10.9
合 計	6,259	5,465	794	14.5

## 1. 一般職業紹介状況【学卒を除きパートタイムを含む】

		計	男	女	前年同月数	前年同月比
求	A 新規求職申込件数	3,319	1,282	2,032	3,168	4.8
	常用	3,301	1,276	2,020	3,139	5.2
	保受給者	1,149	385	764	955	20.3
職	B 月間有効求職者数	13,810	5,596	8,186	13,863	▲ 0.4
	常用	13,736	5,574	8,134	13,743	▲ 0.1
	保受給者	5,383	1,818	3,558	5,167	4.2
求 人	C 新規求人数	6,259	*	*	5,465	14.5
	常用	5,628	*	*	4,736	18.8
	D 月間有効求人数	16,930	*	*	15,315	10.5
	常用	15,635	*	*	13,678	14.3
	D 新規求人件数	3,701	*	*	3,172	16.7
	常用	3,454	*	*	2,979	15.9
紹 介	F 紹介件数	3,377	1,616	1,761	3,724	▲ 9.3
	常用	3,192	1,533	1,659	3,498	▲ 8.7
	保受給者	758	363	395	824	▲ 8.0
就 職	G 就職件数	958	388	570	998	▲ 4.0
	常用	897	357	540	888	1.0
	保受給者	264	105	159	267	▲ 1.1
	県外	77	*	*	69	11.6
充 足	H 充足数	1,068	*	*	1,181	▲ 9.6
	常用	1,010	*	*	1,051	▲ 3.9
主 要 比 率	新規求人倍率 C/A	1.89	*	*	1.73	0.16
	有効求人倍率 D/B	1.23	*	*	1.10	0.13
	就職率【常用】 G/A	27.2	28.0	26.7	28.3	▲ 1.1
	充足率【常用】 H/C	17.9	*	*	22.2	▲ 4.3

※求職申込時の「性別」欄の記載が任意となったことから、男女の合計は必ずしも一致しない

## 2. 障害者職業紹介状況

		計	身体障害者		知的障害者等		前年 同月数	前年同月比
			うち重度		うち精神障害			
職 業 紹 介	新規求職申込件数	121	48 (36)	25 (18)	73 (18)	47 (12)	101	19.8
	紹介件数	401	161	71	240	165	476	▲ 15.8
	就職件数	44	23 (13)	13 (7)	21 (2)	14 (1)	62	▲ 29.0
登 録	新規登録者数	41	20 (18)	12 (10)	21 (3)	17 (2)	37	10.8
	新規移管登録者数	2	1 (1)	1 (1)	1 (0)	1 (0)	2	±0
	期末現在登録者数	5,663	2,684	1,220	2,979	1,806	5,324	6.4
録	有効求職者	2,249	946	454	1,303	898	2,237	0.5
	就業中の者	3,167	1,615	706	1,552	830	2,864	10.6
	保留中の者	247	123	60	124	78	223	10.8

※( )は45歳以上で内数

### 3. 一般職業紹介状況【パートタイム】

		計	男	女	前年同月数	前年同月比
求 職	A 新規求職申込件数	1,090	161	926	990	10.1
	常用 的	1,082	158	921	971	11.4
	B 月間有効求職者数	4,972	1,039	3,918	4,684	6.1
	常用 的	4,923	1,028	3,880	4,600	7.0
	保受給者	1,977	211	1,762	1,732	14.1
求 人	C 新規求人数	2,632	*	*	2,490	5.7
	常用 的	2,299	*	*	1,910	20.4
	D 月間有効求人数	6,727	*	*	6,730	▲ 0.0
	常用 的	5,997	*	*	5,486	9.3
紹 介	E 紹介件数	941	264	677	1,112	▲ 15.4
	常用 的	837	232	605	971	▲ 13.8
	保受給者	151	45	106	178	▲ 15.2
就 職	G 就職件数	325	68	257	419	▲ 22.4
	常用 的	278	48	230	327	▲ 15.0
	保受給者	53	6	47	69	▲ 23.2
充 足	H 充足数	365	*	*	491	▲ 25.7
	常用 的	321	*	*	378	▲ 15.1
主 要 比 率	新規求人倍率 C/A	2.41	*	*	2.52	▲ 0.11
	有効求人倍率 D/B	1.35	*	*	1.44	▲ 0.09
	就職率【常用】 G/A	25.7	30.4	25.0	33.7	▲ 8.0
	充足率【常用】 H/C	14.0	*	*	19.8	▲ 5.8

※求職申込時の「性別」欄の記載が任意となったことから、男女の合計は必ずしも一致しない

### 4. ワークプラザ天文館職業紹介状況【ハローワークプラザ鹿児島】

	計	男	女	うちパート	前年同月数	前年同月比
新規求職申込件数	598	161	435	233	583	2.6
月間有効求職者数	1,855	477	1,373	699	1,757	5.6
新規求人数	1,256	*	*	682	1,395	▲ 10.0
月間有効求人数	3,130	*	*	1,630	3,376	▲ 7.3
紹介件数	651	199	452	216	936	▲ 30.4
就職件数	203	48	155	96	217	▲ 6.5

### 5. ワークプラザ天文館職業紹介状況【ヤングハロ】

	計	男	女	うちパート	前年同月数	前年同月比
新規求職申込件数	279	112	167	28	313	▲ 10.9
月間有効求職者数	853	342	511	79	921	▲ 7.4
紹介件数	252	86	166	18	238	5.9
就職件数	58	22	36	5	68	▲ 14.7

### 6. ワークサポートみなみ職業紹介状況

	計	男	女	うちパート	前年同月数	前年同月比
新規求職申込件数	727	234	493	281	605	20.2
月間有効求職者数	2,301	760	1,541	895	1,984	16.0
紹介件数	857	389	468	259	858	▲ 0.1
就職件数	274	115	159	93	251	9.2

## 7. 雇用保険適用業務状況

	計	男	女	前年同月数	前年同月比
新規適用事業所数	40	*	*	43	▲ 7.0
廃止事業所数	15	*	*	17	▲ 11.8
月末適用事業所数	12,124	*	*	11,940	1.5
被保険者資格取得者数	3,139	1,263	1,876	3,110	0.9
被保険者資格喪失者数	3,395	1,401	1,994	3,276	3.6
月末被保険者数	214,004	109,980	104,024	208,212	2.8

## 8. 雇用保険失業給付支給状況

金額単位(千円)

		計	男	女	前年同月数	前年同月比		
一般	総支給額	298,437	126,150	172,287	294,882	1.2		
	受給資格決定件数	779	300	479	740	5.3		
	基本手当 基本分	初回受給者数	548	195	353	507	8.1	
			特定受給資格者	83	32	51	60	38.3
		受給者実人員	2,465	878	1,587	2,544	▲ 3.1	
			特定受給資格者	468	196	272	460	1.7
	当	支給金額	271,369	112,694	158,675	268,893	0.9	
		個別延長給付	受給者実人員	13	6	7	30	▲ 56.7
			支給金額	1,035	479	555	2,353	▲ 56.0
	訓練延長給付	支給金額	20,795	10,630	10,164	19,939	4.3	
	技能習得手当等	受給者実人員	179	68	111	184	▲ 2.7	
		支給金額	2,832	1,130	1,702	2,403	17.9	
	傷病手当	受給者実人員	10	8	2	10	±0	
		支給金額	2,406	1,216	1,190	1,293	86.1	
支給終了者数	455	147	308	565	▲ 19.5			
給付制限件数	471	178	293	473	▲ 0.4			
高年齢	受給資格決定件数	99	55	44	84	17.9		
	受給者数	102	57	45	66	54.5		
	支給金額	18,591	12,001	6,589	12,681	46.6		
短期	特例一時金	受給資格決定件数	4	2	2	9	▲ 55.6	
		受給者数				2	-	
		支給金額				393	-	
就職促進	就業手当	受給者実人員	12	1	11	9	33.3	
		支給金額	557	59	499	309	80.4	
	再就職手当	支給人員	279	114	165	250	11.6	
		支給金額	94,497	48,078	46,419	68,100	38.8	
就業促進定着手当	支給人員	47	21	26	75	▲ 37.3		
	支給金額	7,053	3,616	3,437	12,731	▲ 44.6		
教育訓練給付	通学制	受給者数	18	14	4	21	▲ 14.3	
		支給金額	1,051	818	234	1,225	▲ 14.2	
	通信制	受給者数	40	17	23	32	25.0	
		支給金額	1,125	544	580	592	90.0	
日雇	普通給付	受給者実人員	52	52		68	▲ 23.5	
		支給金額	3,107	3,107		4,115	▲ 24.5	
雇用継続給付	高年齢雇用継続給付	受給者実人員	2,875	2,341	534	2,819	2.0	
		支給金額	69,729	60,144	9,586	66,071	5.5	
	育児休業給付	受給者実人員	1,483	6	1,477	1,345	10.3	
		支給金額	177,366	1,381	175,985	160,936	10.2	
	介護休業給付	受給者数	10	1	9	5	100.0	
支給金額	2,769	154	2,616	558	396.3			