

平成29年7月 業務月報

鹿児島公共職業安定所

鹿児島市下荒田1丁目43番28号
TEL 099-250-6060 FAX 099-250-6093
URL <http://kagoshima-roudoukyokujisite.mhlw.go.jp/>

ワークプラザ天文館

鹿児島市東千石町1番38号 アイムビル6F
TEL 099-223-8010 FAX 099-225-7030

マザーズコーナーかごしま

鹿児島市東千石町1番38号 アイムビル6F
TEL 099-223-2821 FAX 099-225-7030

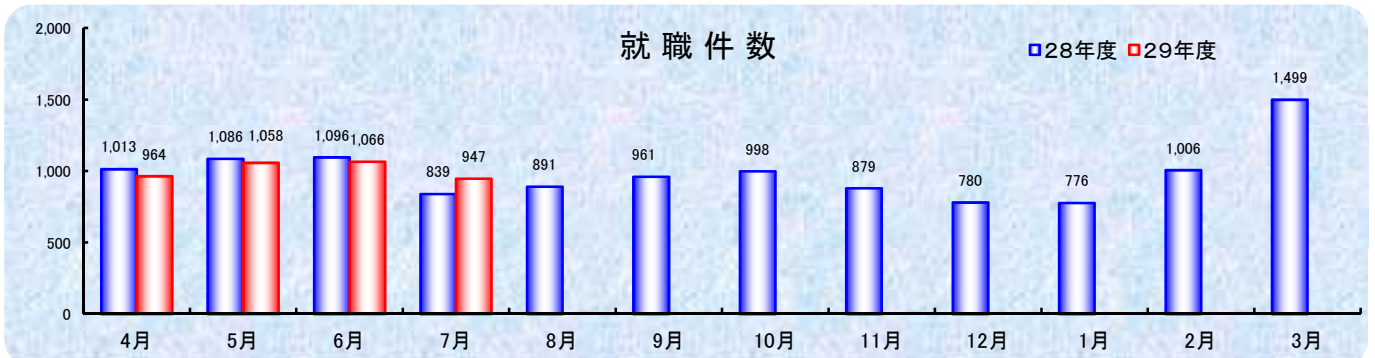
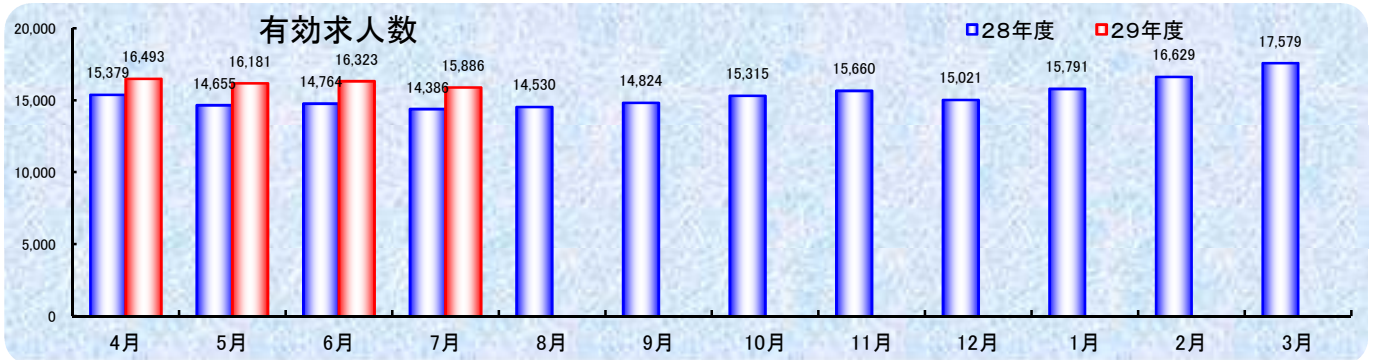
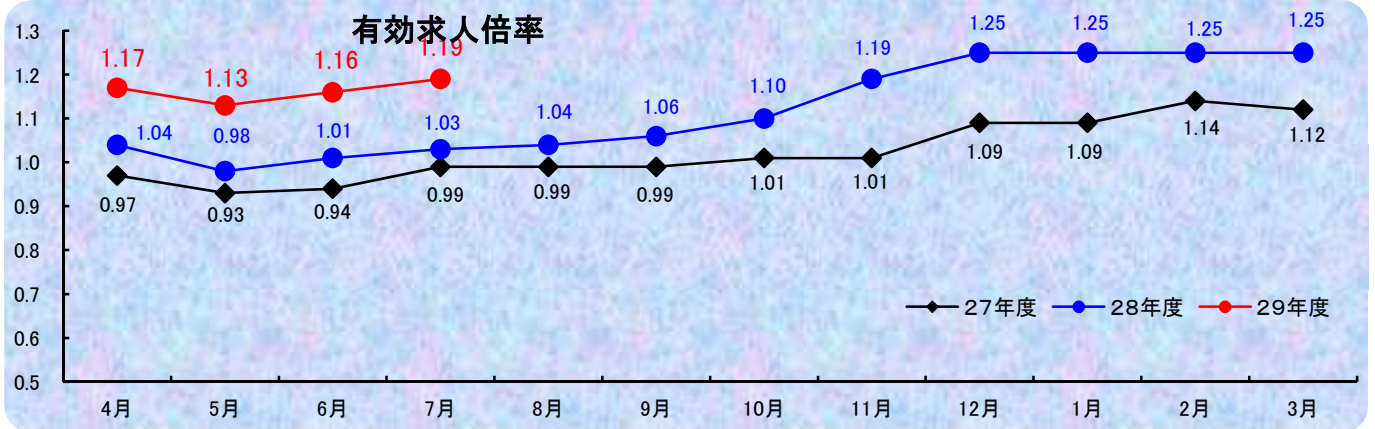
ヤングハローワーク

鹿児島市東千石町1番38号 アイムビル3F
TEL 099-224-3433 FAX 099-224-3250

ワークサポートみなみ

鹿児島市宇宿2-3-5 オブシアミスミ3F
TEL 099-257-5670 FAX 099-257-5566

ハローワークかごしま



管内の労働市場について（平成29年7月）

- 鹿児島所の7月の有効求人倍率は、1.19倍となり前年同月を0.16ポイント上回った。
- 鹿児島県の7月の有効求人倍率は、1.23倍となり前年同月を0.21ポイント上回った。（季節調整値）
- なお全国の7月の有効求人倍率は、1.52倍となっている。（季節調整値）

有効求人倍率の推移

区分	平成29年 4月	平成29年 5月	平成29年 6月	平成29年 7月
鹿児島所	1.17 (1.04)	1.13 (0.98)	1.16 (1.01)	1.19 (1.03)
鹿児島県	1.15 (0.97)	1.17 (1.00)	1.21 (1.03)	1.23 (1.02)
全 国	1.48 (1.33)	1.49 (1.35)	1.51 (1.36)	1.52 (1.37)

※1（ ）内は、前年同月数値 ※2 鹿児島県、全国は季節調整

管内の求人・求職の状況は次のとおりです

1 労働市場の概況【学卒を除きパートタイムを含む】

[求人の状況]

新規求人数は5,419人で前年同月比12.5%増加した。
これを一般・パート別に比較すると、一般は14.0%の増加、パートは10.5%の増加となった。
月間有効求人数は15,886人で前年同月比10.4%の増加となった。

[求職の状況]

新規求職者数は2,994人で前年同月比▲3.0%減少した。
これを一般・パート別に比較すると、一般は▲6.9%減少、パートは6.4%の増加となった。
月間有効求職者数は13,394人で前年同月比▲4.1%の減少となった。

求人・求職の状況

項目	平成29年7月			前月数	前年同月数	前年同月比
	計	一般	パート			
新規求人数	5,419	3,148	2,271	6,007	4,817	12.5
月間有効求人数	15,886	9,272	6,614	16,323	14,386	10.4
新規求職者数	2,994	2,030	964	3,258	3,086	▲3.0
月間有効求職者数	13,394	8,644	4,750	14,045	13,965	▲4.1

2 産業別新規求人の状況【学卒を除きパートタイムを含む】

産 業	平成29年7月	前年同月数	増 減 数	前年同月比
建設業	305	346	▲41	▲11.8
製造業	303	177	126	71.2
情報通信業	82	97	▲15	▲15.5
運輸、郵便業	204	175	29	16.6
卸売・小売業	931	1,065	▲134	▲12.6
宿泊業・飲食店	776	480	296	61.7
医療、福祉	1,362	1,063	299	28.1
サービス業	831	858	▲27	▲3.1
その他	625	556	69	12.4
合 計	5,419	4,817	602	12.5

1. 一般職業紹介状況【学卒を除きパートタイムを含む】

		計	男	女	前年同月数	前年同月比
求	A 新規求職申込件数	2,994	1,161	1,829	3,086	▲ 3.0
	常用	2,975	1,157	1,814	3,044	▲ 2.3
	保受給者	1,061	319	742	1,021	3.9
職	B 月間有効求職者数	13,394	5,514	7,860	13,965	▲ 4.1
	常用	13,318	5,495	7,803	13,831	▲ 3.7
	保受給者	5,472	1,796	3,672	5,426	0.8
求 人	C 新規求人数	5,419	*	*	4,817	12.5
	常用	5,009	*	*	4,226	18.5
	D 月間有効求人数	15,886	*	*	14,386	10.4
	常用	14,680	*	*	12,953	13.3
	D 新規求人件数	3,130	*	*	2,919	7.2
	常用	2,975	*	*	2,751	8.1
紹 介	F 紹介件数	2,947	1,462	1,485	3,594	▲ 18.0
	常用	2,767	1,386	1,381	3,427	▲ 19.3
	保受給者	709	326	383	846	▲ 16.2
就 職	G 就職件数	947	375	572	839	12.9
	常用	877	347	530	781	12.3
	保受給者	273	99	174	233	17.2
	県外	74	*	*	65	13.8
充 足	H 充足数	1,088	*	*	1,028	5.8
	常用	1,018	*	*	953	6.8
主 要 比 率	新規求人倍率 C/A	1.81	*	*	1.56	0.25
	有効求人倍率 D/B	1.19	*	*	1.03	0.16
	就職率【常用】 G/A	29.5	30.0	29.2	25.7	3.8
	充足率【常用】 H/C	20.3	*	*	22.6	▲ 2.3

※求職申込時の「性別」欄の記載が任意となったことから、男女の合計は必ずしも一致しない

2. 障害者職業紹介状況

		計	身体障害者		知的障害者等		前年 同月数	前年同月比
				うち重度		うち精神障害		
職 業 紹 介	新規求職申込件数	128	39 (23)	20 (8)	89 (27)	57 (21)	107	19.6
	紹介件数	182	58	23	124	89	194	▲ 6.2
	就職件数	56	14 (10)	6 (5)	42 (10)	32 (5)	45	24.4
登 録	新規登録者数	58	21 (9)	14 (3)	37 (11)	25 (9)	42	38.1
	新規移管登録者数	4	0 (0)	0 (0)	4 (2)	3 (2)	14	▲ 71.4
	期末現在登録者数	5,550	2,668	1,212	2,882	1,755	5,296	4.8
録	有効求職者	2,307	1,013	481	1,294	910	2,269	1.7
	就業中の者	3,119	1,579	693	1,540	813	2,802	11.3
	保留中の者	124	76	38	48	32	225	▲ 44.9

※()は45歳以上で内数

3. 一般職業紹介状況【パートタイム】

		計	男	女	前年同月数	前年同月比
求 職	A 新規求職申込件数	964	153	809	906	6.4
	常用的	954	152	800	875	9.0
	B 月間有効求職者数	4,750	1,053	3,687	4,675	1.6
	常用的	4,705	1,045	3,650	4,571	2.9
	保受給者	1,986	219	1,765	1,783	11.4
求 人	C 新規求人数	2,271	*	*	2,055	10.5
	常用的	2,047	*	*	1,575	30.0
	D 月間有効求人数	6,614	*	*	6,138	7.8
	常用的	5,927	*	*	5,148	15.1
紹 介	E 紹介件数	859	260	599	900	▲ 4.6
	常用的	740	221	519	791	▲ 6.4
	保受給者	176	36	140	154	14.3
就 職	G 就職件数	364	89	275	301	20.9
	常用的	311	72	239	258	20.5
	保受給者	84	18	66	50	68.0
充 足	H 充足数	413	*	*	392	5.4
	常用的	361	*	*	334	8.1
主 要 比 率	新規求人倍率 C/A	2.36	*	*	2.27	0.09
	有効求人倍率 D/B	1.39	*	*	1.31	0.08
	就職率【常用】 G/A	32.6	47.4	29.9	29.5	3.1
	充足率【常用】 H/C	17.6	*	*	21.2	▲ 3.6

※求職申込時の「性別」欄の記載が任意となったことから、男女の合計は必ずしも一致しない

4. ワークプラザ天文館職業紹介状況【ハローワークプラザ鹿児島】

	計	男	女	うちパート	前年同月数	前年同月比
新規求職申込件数	510	128	381	180	60	750.0
月間有効求職者数	1,653	428	1,221	596	1,855	▲ 10.9
新規求人数	1,099	*	*	280	1,084	1.4
月間有効求人数	3,028	*	*	1,584	2,938	3.1
紹介件数	735	244	491	244	883	▲ 16.8
就職件数	192	37	155	93	176	9.1

5. ワークプラザ天文館職業紹介状況【ヤングハローワーク】

	計	男	女	うちパート	前年同月数	前年同月比
新規求職申込件数	247	99	148	25	266	▲ 7.1
月間有効求職者数	822	319	503	81	819	0.4
紹介件数	212	86	126	20	260	▲ 18.5
就職件数	51	19	32	8	55	▲ 7.3

6. ワークサポートみなみ職業紹介状況

	計	男	女	うちパート	前年同月数	前年同月比
新規求職申込件数	721	254	467	268	615	17.2
月間有効求職者数	2,173	801	1,372	754	1,941	12.0
紹介件数	751	379	372	227	898	▲ 16.4
就職件数	295	106	189	114	226	30.5

7. 雇用保険適用業務状況

	計	男	女	前年同月数	前年同月比
新規適用事業所数	51	*	*	36	41.7
廃止事業所数	19	*	*	18	5.6
月末適用事業所数	12,234	*	*	11,984	2.1
被保険者資格取得者数	3,407	1,388	2,019	3,281	3.8
被保険者資格喪失者数	2,979	1,231	1,748	2,913	2.3
月末被保険者数	214,460	110,304	104,156	208,978	2.6

8. 雇用保険失業給付支給状況

金額単位(千円)

		計	男	女	前年同月数	前年同月比	
一 般	総支給額	270,698	112,607	158,090	286,326	▲ 5.5	
	受給資格決定件数	621	218	403	722	▲ 14.0	
	基本手当 基本分	初回受給者数	525	162	363	557	▲ 5.7
		特定受給資格者	50	26	24	77	▲ 35.1
	受給者実人員	受給者実人員	2,334	797	1,537	2,509	▲ 7.0
		特定受給資格者	440	181	259	527	▲ 16.5
	支給金額	249,701	101,648	148,053	266,333	▲ 6.2	
	個別延長 給付	受給者実人員	20	5	15	35	▲ 42.9
		支給金額	1,754	507	1,247	2,913	▲ 39.8
	訓練延長給付	支給金額	15,737	8,779	6,957	12,565	25.2
	技能習得手当 等	受給者実人員	208	100	108	201	3.5
		支給金額	2,896	1,304	1,592	2,306	25.6
	傷病手当	受給者実人員	7	4	3	14	▲ 50.0
		支給金額	610	369	241	2,210	▲ 72.4
	支給終了者数	352	113	239	325	8.3	
給付制限件数	393	159	234	432	▲ 9.0		
高年齢	受給資格決定件数	82	57	25	80	2.5	
	受給者数	99	66	33	71	39.4	
	支給金額	20,684	15,322	5,362	14,017	47.6	
短期	特例金	受給資格決定件数				-	
		受給者数	2	2	1	100.0	
		支給金額	445	445	183	143.1	
就職促進	就業手当	受給者実人員	8	2	6	33.3	
		支給金額	247	91	156	135	82.7
	再就職手当	支給人員	299	114	185	295	1.4
		支給金額	100,231	47,364	52,867	81,025	23.7
	就業促進 定着手当	支給人員	69	33	36	37	86.5
支給金額		11,490	7,018	4,471	5,584	105.8	
教育訓練給付	通学制	受給者数	24	22	2	14	71.4
		支給金額	1,636	1,553	83	772	111.9
	通信制	受給者数	10	2	8	10	±0
		支給金額	176	45	130	107	64.4
日雇	普通給付	受給者実人員	55	55		62	▲ 11.3
		支給金額	2,841	2,841		3,723	▲ 23.7
雇用継続給付	高年齢 雇用 継続給付	受給者実人員	2,681	2,232	449	2,752	▲ 2.6
		支給金額	60,677	53,670	7,007	60,067	1.0
	育児休業 給付	受給者実人員	1,476	4	1,472	1,234	19.6
		支給金額	172,411	469	171,941	146,022	18.1
	介護休業 給付	受給者数	5	1	4	3	66.7
支給金額	632	111	522	321	97.0		