

平成29年6月 業務月報

鹿児島公共職業安定所

鹿児島市下荒田1丁目43番28号
TEL 099-250-6060 FAX 099-250-6093
URL <http://kagoshima-roudoukyokujisite.mhlw.go.jp/>

ワークプラザ天文館

鹿児島市東千石町1番38号 アイムビル6F
TEL 099-223-8010 FAX 099-225-7030

マザーズコーナーかごしま

鹿児島市東千石町1番38号 アイムビル6F
TEL 099-223-2821 FAX 099-225-7030

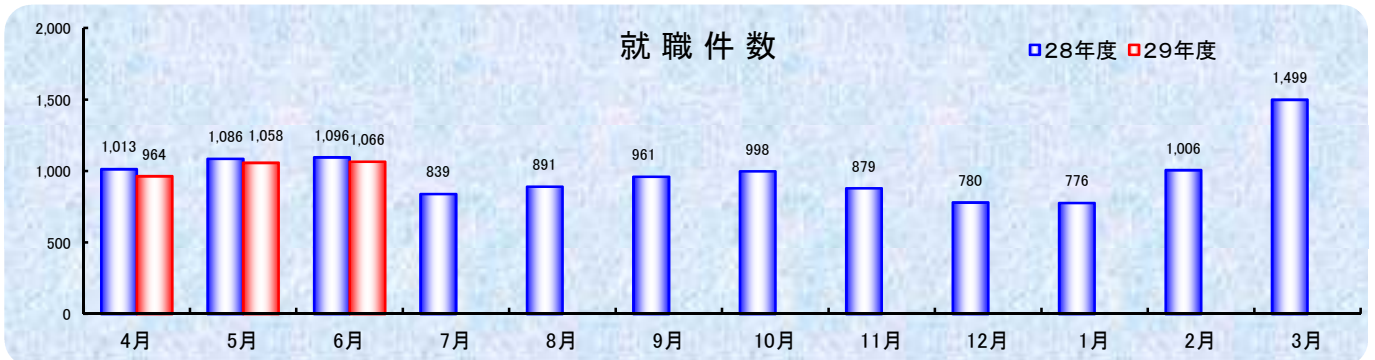
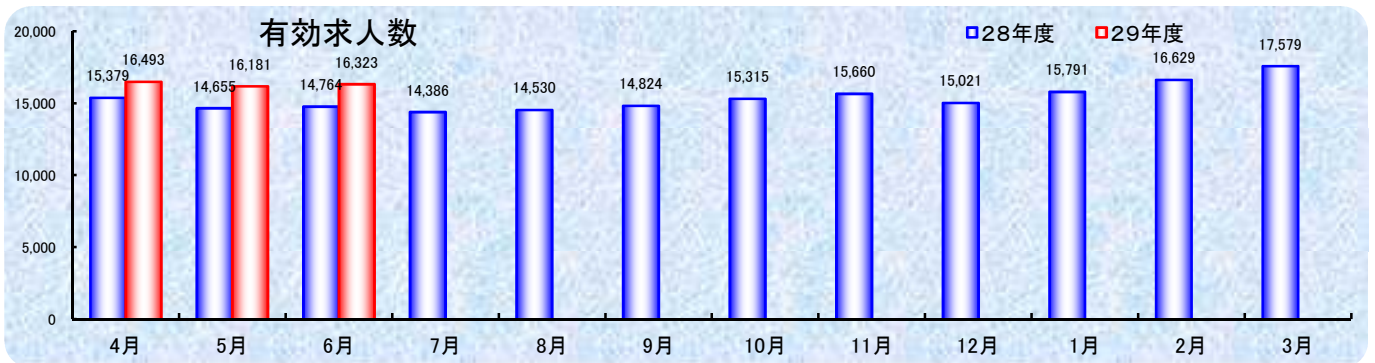
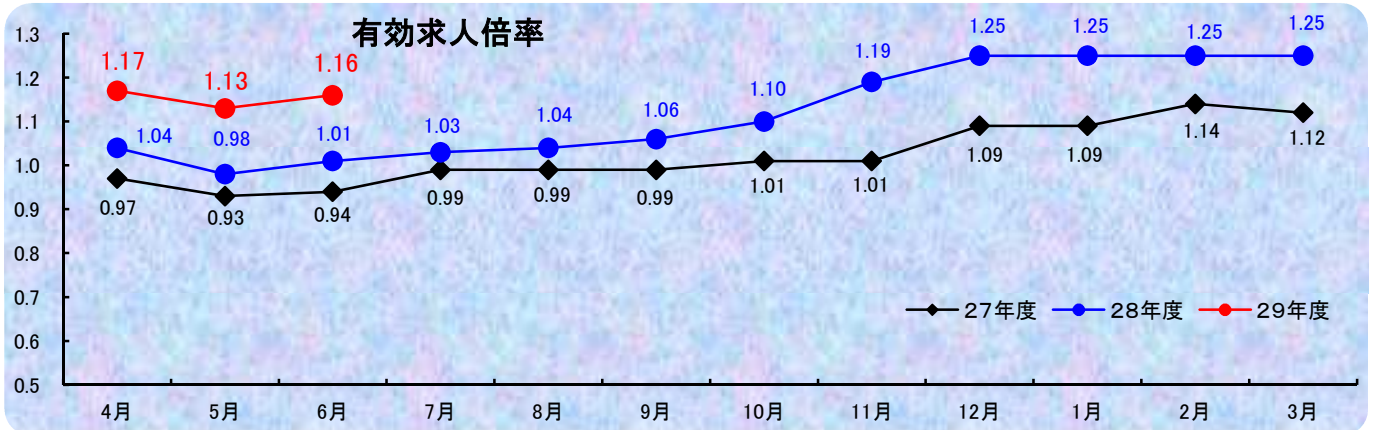
ヤングハローワーク

鹿児島市東千石町1番38号 アイムビル3F
TEL 099-224-3433 FAX 099-224-3250

ワークサポートみなみ

鹿児島市宇宿2-3-5 オブシアミスミ3F
TEL 099-257-5670 FAX 099-257-5566

ハローワークかごしま



管内の労働市場について（平成29年6月）

- 鹿児島所の6月の有効求人倍率は、1.16倍となり前年同月を0.15ポイント上回った。
- 鹿児島県の6月の有効求人倍率は、1.21倍となり前年同月を0.18ポイント上回った。（季節調整値）
- なお全国の6月の有効求人倍率は、1.51倍となっている。（季節調整値）

有効求人倍率の推移

区 分	平成 29 年 3月	平成 29 年 4月	平成 29 年 5月	平成 29 年 6月
鹿 児 島 所	1.25 (1.12)	1.17 (1.04)	1.13 (0.98)	1.16 (1.01)
鹿 児 島 県	1.12 (0.94)	1.15 (0.97)	1.17 (1.00)	1.21 (1.03)
全 国	1.45 (1.31)	1.48 (1.33)	1.49 (1.35)	1.51 (1.36)

※1（ ）内は、前年同月数値 ※2 鹿児島県、全国は季節調整

管内の求人・求職の状況は次のとおりです

1 労働市場の概況【学卒を除きパートタイムを含む】

[求人状況]

新規求人数は6,007人で前年同月比9.4%増加した。

これを一般・パート別に比較すると、一般は11.4%の増加、パートは6.7%の増加となった。

月間有効求人数は16,323人で前年同月比10.6%の増加となった。

[求職状況]

新規求職者数は3,258人で前年同月比▲4.3%減少した。

これを一般・パート別に比較すると、一般は▲9.1%減少、パートは6.5%の増加となった。

月間有効求職者数は14,045人で前年同月比▲3.8%の減少となった。

求人・求職の状況

項 目	平成 29 年 6 月			前 月 数	前 年 同 月 数	前 年 同 月 比
	計	一 般	パ ー ト			
新 規 求 人 数	6,007	3,526	2,481	5,710	5,490	9.4
月 間 有 効 求 人 数	16,323	9,429	6,894	16,181	14,764	10.6
新 規 求 職 者 数	3,258	2,157	1,101	3,483	3,406	▲ 4.3
月 間 有 効 求 職 者 数	14,045	8,983	5,062	14,274	14,607	▲ 3.8

2 産業別新規求人の状況【学卒を除きパートタイムを含む】

産 業	平成 29 年 6 月	前 年 同 月 数	増 減 数	前 年 同 月 比
建 設 業	458	381	77	20.2
製 造 業	222	240	▲ 18	▲ 7.5
情 報 通 信 業	78	158	▲ 80	▲ 50.6
運 輸、郵 便 業	304	248	56	22.6
卸 売・小 売 業	1,047	970	77	7.9
宿 泊 業・飲 食 店	540	498	42	8.4
医 療、福 祉	1,674	1,324	350	26.4
サ ー ビ ス 業	1,052	1,044	8	0.8
そ の 他	632	627	5	0.8
合 計	6,007	5,490	517	9.4

1. 一般職業紹介状況【学卒を除きパートタイムを含む】

		計	男	女	前年同月数	前年同月比
求	A 新規求職申込件数	3,258	1,244	2,011	3,406	▲ 4.3
	常用	3,240	1,240	1,997	3,373	▲ 3.9
	保受給者	1,092	342	749	1,074	1.7
職	B 月間有効求職者数	14,045	5,841	8,176	14,607	▲ 3.8
	常用	13,964	5,819	8,117	14,479	▲ 3.6
	保受給者	5,458	1,794	3,659	5,515	▲ 1.0
求	C 新規求人数	6,007	*	*	5,490	9.4
	常用	5,483	*	*	4,921	11.4
	D 月間有効求人数	16,323	*	*	14,764	10.6
人	D 新規求人件数	3,479	*	*	3,191	9.0
	常用	3,293	*	*	2,983	10.4
	F 紹介件数	3,723	1,662	2,061	4,119	▲ 9.6
紹	常用	3,562	1,607	1,955	3,870	▲ 8.0
	保受給者	958	401	557	970	▲ 1.2
	G 就職件数	1,066	402	664	1,096	▲ 2.7
就	常用	1,012	390	622	1,011	0.1
	保受給者	336	127	209	312	7.7
	県外	81	*	*	80	1.3
充	H 充足数	1,236	*	*	1,243	▲ 0.6
	常用	1,172	*	*	1,143	2.5
主	新規求人倍率 C/A	1.84	*	*	1.61	0.23
	有効求人倍率 D/B	1.16	*	*	1.01	0.15
	就職率【常用】 G/A	31.2	31.5	31.1	30.0	1.2
	充足率【常用】 H/C	21.4	*	*	23.2	▲ 1.8

※求職申込時の「性別」欄の記載が任意となったことから、男女の合計は必ずしも一致しない

2. 障害者職業紹介状況

		計	身体障害者		知的障害者等		前年同月数	前年同月比
			うち重度		うち精神障害			
職	新規求職申込件数	122	31 (28)	11 (10)	91 (38)	67 (31)	84	45.2
	紹介件数	188	66	28	122	100	212	▲ 11.3
	就職件数	66	27 (19)	14 (11)	39 (9)	29 (9)	59	11.9
登	新規登録者数	49	16 (14)	4 (3)	33 (20)	21 (14)	33	48.5
	新規移管登録者数	1	1 (1)	0 (0)	0 (0)	0 (0)	0	-
	期末現在登録者数	5,494	2,651	1,200	2,843	1,726	5,247	4.7
録	有効求職者	2,273	1,003	473	1,270	897	2,241	1.4
	就業中の者	3,094	1,570	688	1,524	797	2,782	11.2
	保留中の者	127	78	39	49	32	224	▲ 43.3

※()は45歳以上で内数

3. 一般職業紹介状況【パートタイム】

		計	男	女	前年同月数	前年同月比
求 職	A 新規求職申込件数	1,101	187	912	1,034	6.5
	常用的	1,090	187	901	1,008	8.1
	B 月間有効求職者数	5,062	1,213	3,840	4,965	2.0
	常用的	5,007	1,203	3,795	4,867	2.9
	保受給者	1,914	220	1,692	1,800	6.3
求 人	C 新規求人数	2,481	*	*	2,326	6.7
	常用的	2,199	*	*	2,008	9.5
	D 月間有効求人数	6,894	*	*	6,212	11.0
	常用的	6,043	*	*	5,324	13.5
紹 介	E 紹介件数	1,097	276	821	1,173	▲ 6.5
	常用的	985	243	742	1,004	▲ 1.9
	保受給者	207	29	178	160	29.4
就 職	G 就職件数	387	86	301	409	▲ 5.4
	常用的	347	79	268	340	2.1
	保受給者	80	12	68	65	23.1
充 足	H 充足数	473	*	*	482	▲ 1.9
	常用的	423	*	*	407	3.9
主 要 比 率	新規求人倍率 C/A	2.25	*	*	2.25	0.00
	有効求人倍率 D/B	1.36	*	*	1.25	0.11
	就職率【常用】 G/A	31.8	42.2	29.7	33.7	▲ 1.9
	充足率【常用】 H/C	19.2	*	*	20.3	▲ 1.1

※求職申込時の「性別」欄の記載が任意となったことから、男女の合計は必ずしも一致しない

4. ワークプラザ天文館職業紹介状況【ハローワークプラザ鹿児島】

	計	男	女	うちパート	前年同月数	前年同月比
新規求職申込件数	590	142	446	227	661	▲ 10.7
月間有効求職者数	1,711	442	1,265	627	1,921	▲ 10.9
新規求人数	1,067	*	*	528	1,133	▲ 5.8
月間有効求人数	3,275	*	*	1,745	2,976	10.0
紹介件数	833	241	592	285	1,001	▲ 16.8
就職件数	225	43	182	104	254	▲ 11.4

5. ワークプラザ天文館職業紹介状況【ヤングハローワーク】

	計	男	女	うちパート	前年同月数	前年同月比
新規求職申込件数	265	102	163	31	276	▲ 4.0
月間有効求職者数	890	341	548	76	845	5.3
紹介件数	253	104	149	24	315	▲ 19.7
就職件数	67	22	45	7	76	▲ 11.8

6. ワークサポートみなみ職業紹介状況

	計	男	女	うちパート	前年同月数	前年同月比
新規求職申込件数	758	271	487	268	717	5.7
月間有効求職者数	2,114	784	1,330	729	2,039	3.7
紹介件数	1,061	475	586	311	1,111	▲ 4.5
就職件数	290	111	179	106	279	3.9

7. 雇用保険適用業務状況

	計	男	女	前年同月数	前年同月比
新規適用事業所数	72	*	*	72	±0
廃止事業所数	31	*	*	24	29.2
月末適用事業所数	12,200	*	*	11,963	2.0
被保険者資格取得者数	3,934	1,571	2,363	3,643	8.0
被保険者資格喪失者数	3,005	1,242	1,763	2,995	0.3
月末被保険者数	214,017	110,146	103,871	208,573	2.6

8. 雇用保険失業給付支給状況

金額単位(千円)

		計	男	女	前年同月数	前年同月比	
一 般	総支給額	272,498	115,725	156,773	306,290	▲ 11.0	
	受給資格決定件数	755	287	468	806	▲ 6.3	
	基本手当 基本分 当	初回受給者数	581	189	392	622	▲ 6.6
			特定受給資格者	85	40	45	98
		受給者実人員	2,322	787	1,535	2,541	▲ 8.6
			特定受給資格者	469	187	282	565
		支給金額	254,555	105,827	148,728	285,546	▲ 10.9
	個別延長 給付 訓練延長給付	受給者実人員	23	4	19	29	▲ 20.7
		支給金額	1,749	528	1,221	2,443	▲ 28.4
		支給金額	14,051	8,129	5,922	14,850	▲ 5.4
	技能習得手当 等	受給者実人員	115	61	54	122	▲ 5.7
		支給金額	1,822	972	849	1,839	▲ 0.9
	傷病手当	受給者実人員	4	3	1	11	▲ 63.6
		支給金額	322	269	53	1,613	▲ 80.1
	支給終了者数	370	104	266	419	▲ 11.7	
給付制限件数	521	182	339	531	▲ 1.9		
高年齢	受給資格決定件数	118	79	39	91	29.7	
	受給者数	107	73	34	147	▲ 27.2	
	支給金額	23,124	17,264	5,860	30,259	▲ 23.6	
短期 特例金	受給資格決定件数	1	1		1	±0	
	受給者数					-	
	支給金額					-	
就職促進	就業手当	受給者実人員	9	4	5	8	12.5
		支給金額	351	184	167	357	▲ 1.6
	再就職 手当	支給人員	308	130	178	305	1.0
		支給金額	100,621	51,272	49,349	86,862	15.8
就業促進 定着手当	支給人員	54	25	29	76	▲ 28.9	
	支給金額	9,328	5,506	3,823	11,769	▲ 20.7	
教育訓練 給付	通学制	受給者数	19	16	3	7	171.4
		支給金額	940	762	179	447	110.4
	通信制	受給者数	18	5	13	21	▲ 14.3
		支給金額	258	77	182	266	▲ 2.9
日雇 普通給付	受給者実人員	58	58		66	▲ 12.1	
	支給金額	3,173	3,173		4,751	▲ 33.2	
雇用継続 給付	高年齢 雇用 継続給付	受給者実人員	2,811	2,294	517	2,867	▲ 2.0
		支給金額	67,366	57,911	9,455	66,186	1.8
	育児休業 給付	受給者実人員	1,484	6	1,478	1,248	18.9
		支給金額	173,014	630	172,384	144,974	19.3
	介護休業 給付	受給者数	6	2	4	4	50.0
支給金額	1,476	192	1,283	408	261.7		