

平成23年3月新規高等学校卒業予定者職業紹介状況

(23年3月末)

☆ 3月末の就職内定率	97.1 %	(前年同月	95.7 %)	↑ 1.4 P
* 県内就職希望者の就職内定率	95.1 %	(前年同月	92.9 %)	↑ 2.2 P

1. 求人

○ 県内求人数	2,477 人	(前年同月	2,292 人)	
(県内のハローワークで受理した求人数)			185 人増	8.1 %増
		(前々年同月	2,901 人)	
			▲ 424 人減	▲ 14.6 %減
○ 県外連絡求人数	24,238 人	(前年同月	31,543 人)	
(県外企業から県内各高校へ連絡のあった求人延数)			▲ 7,305 人減	▲ 23.2 %減
		(前々年同月	60,052 人)	
			▲ 35,814 人減	▲ 59.6 %減
合計	26,715 人	(前年同月	33,835 人)	
			▲ 7,120 人減	▲ 21.0 %減
		(前々年同月	62,953 人)	
			▲ 36,238 人減	▲ 57.6 %減

2. 求職者数

○ 学校紹介希望求職者数	4,281 人	(前年同月	4,308 人)	▲ 27 人減
県内	2,177 人 (男 970 人・女 1,207 人)			
県外	2,104 人 (男 1,320 人・女 784 人)			
前年同月 県内	2,134 人 (男 885 人・女 1,249 人)			
増減数	43 人 (▲ 85 人)			▲ 42 人
県外	2,174 人 (男 1,376 人・女 798 人)			
増減数	▲ 70 人 (▲ 56 人)			▲ 14 人
* 23年3月末現在 合計	4,281 人 (男 2,290 人・女 1,991 人)			
* 県内希望割合	50.9 % (男 42.4 %・女 60.6 %)			

3. 就職内定者数

● 県内	2,071 人 (男 933 人・女 1,138 人)
● 県外	2,084 人 (男 1,314 人・女 770 人)
合計	4,155 人 (男 2,247 人・女 1,908 人)

* 23年3月末現在

就職内定率 県内	95.1 %	県外	99.0 %	合計	97.1 %
22年3月末現在 県内	92.9 %	県外	98.4 %	合計	95.7 %
	2.2 P増		0.6 P増		1.4 P増
21年3月末現在 県内	92.6 %	県外	99.3 %	合計	96.3 %
	2.5 P増		▲ 0.3 P減		0.8 P増

4. 求人倍率

○ 県内	1.14 倍 (昨年 1.07 倍)	0.07 P増
○ 県外	11.52 倍 (昨年 14.51 倍)	▲ 2.99 P減
合計	6.24 倍 (昨年 7.85 倍)	▲ 1.61 P減

5. 今後の取り組み

※広告媒体を活用し、鹿児島新卒応援HWの周知、利用勧奨。
 ※未就職者に対し、求人情報提供を継続し、電話によるフォローを徹底。
 ※新卒者就職実現プロジェクト事業(各奨励金)の新卒未就職者への活用を促進。
 ※職員、学卒ジョブサポーター(高卒担当)によるマッチングの強化、管理選考の実施。

平成23年3月新規学卒者職業紹介状況

(各年3月末現在)

高校

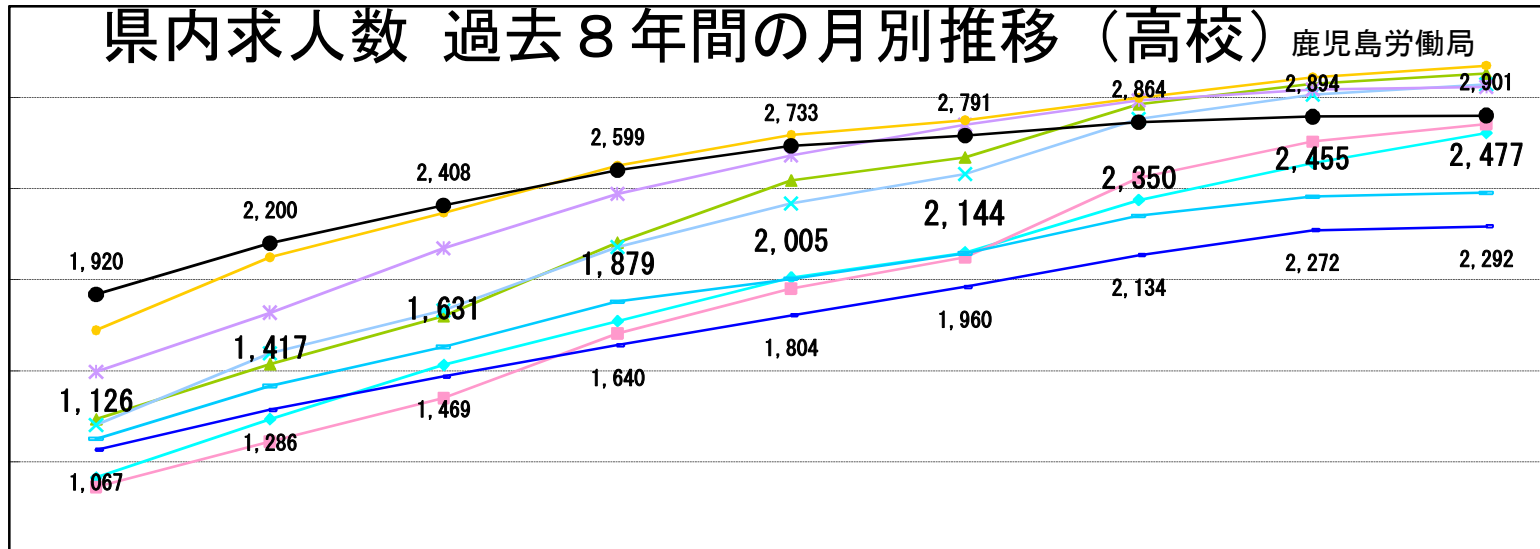
鹿児島労働局

卒業年 月	性別	県内						県外						合計							
		求人数	求職者数	就職内定	就職未内定	求人倍率	就職内定率	県内就職率	求人数	求職者数	就職内定	就職未内定	求人倍率	就職内定率	県外就職率	求人数	求職者数	就職内定	就職未内定	求人倍率	就職内定率
23年 3月	計	2,477	2,177	2,071	106	1.14	95.1	49.8	24,238	2,104	2,084	20	11.52	99.0	50.2	26,715	4,281	4,155	126	6.24	97.1
	男	0	970	933	37		96.2	41.5	0	1,320	1,314	6		99.5	58.5	0	2,290	2,247	43		98.1
	女	0	1,207	1,138	69		94.3	59.6	0	784	770	14		98.2	40.4	0	1,991	1,908	83		95.8
22年 3月	計	2,292	2,134	1,983	151	1.07	92.9	48.1	31,543	2,174	2,139	35	14.51	98.4	51.9	33,835	4,308	4,122	186	7.85	95.7
	男	0	885	838	47		94.7	38.1	0	1,376	1,361	15		98.9	61.9	0	2,261	2,199	62		97.3
	女	0	1,249	1,145	104		91.7	59.5	0	798	778	20		97.5	40.5	0	2,047	1,923	124		93.9

県内求人数 過去8年間の月別推移 (高校)

鹿児島労働局

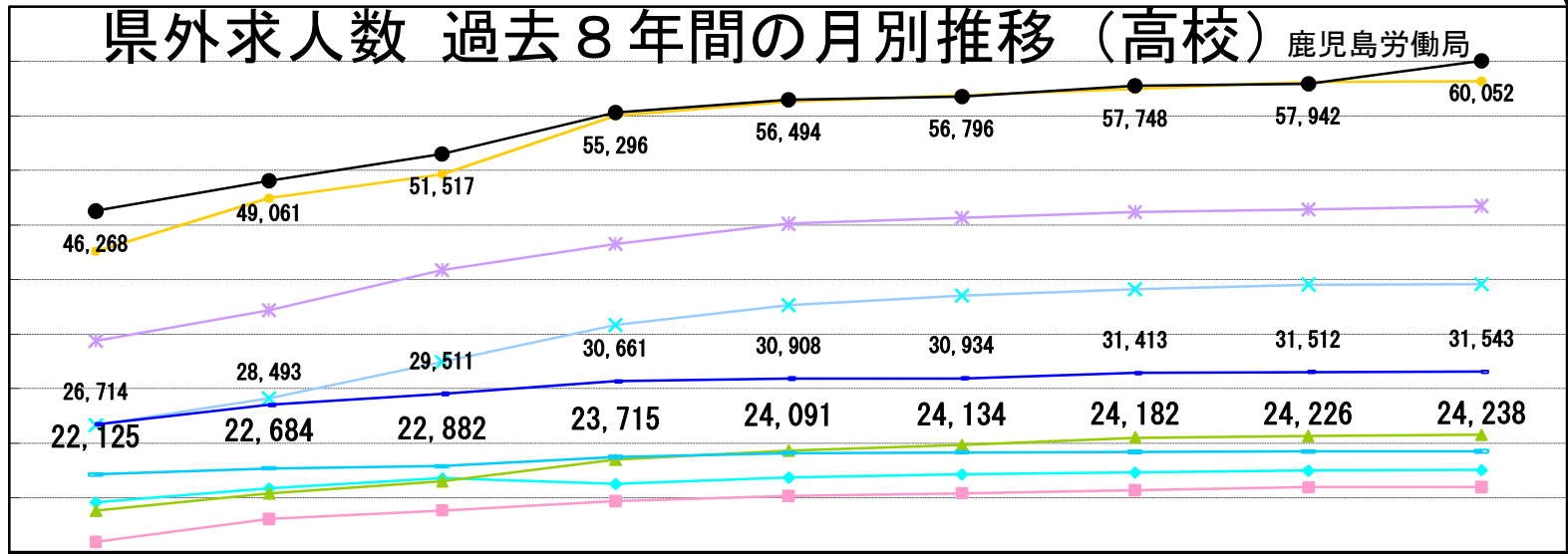
(人)
3,500
3,000
2,500
2,000
1,500
1,000
500



	7月	8月	9月	10月	11月	12月	1月	2月	3月
平成15年卒	914	1,234	1,531	1,771	2,010	2,149	2,436	2,640	2,803
平成16年卒	862	1,110	1,351	1,706	1,950	2,122	2,558	2,757	2,855
平成17年卒	1,235	1,536	1,801	2,204	2,544	2,671	2,962	3,076	3,132
平成18年卒	1,201	1,596	1,832	2,180	2,418	2,581	2,881	3,015	3,072
平成19年卒	1,493	1,819	2,171	2,471	2,683	2,849	2,983	3,043	3,059
平成20年卒	1,723	2,123	2,367	2,626	2,793	2,875	2,998	3,110	3,175
平成21年卒	1,920	2,200	2,408	2,599	2,733	2,791	2,864	2,894	2,901
平成22年卒	1,067	1,286	1,469	1,640	1,804	1,960	2,134	2,272	2,292
平成23年卒	1,126	1,417	1,631	1,879	2,005	2,144	2,350	2,455	2,477

県外求人数 過去8年間の月別推移 (高校) 鹿児島労働局

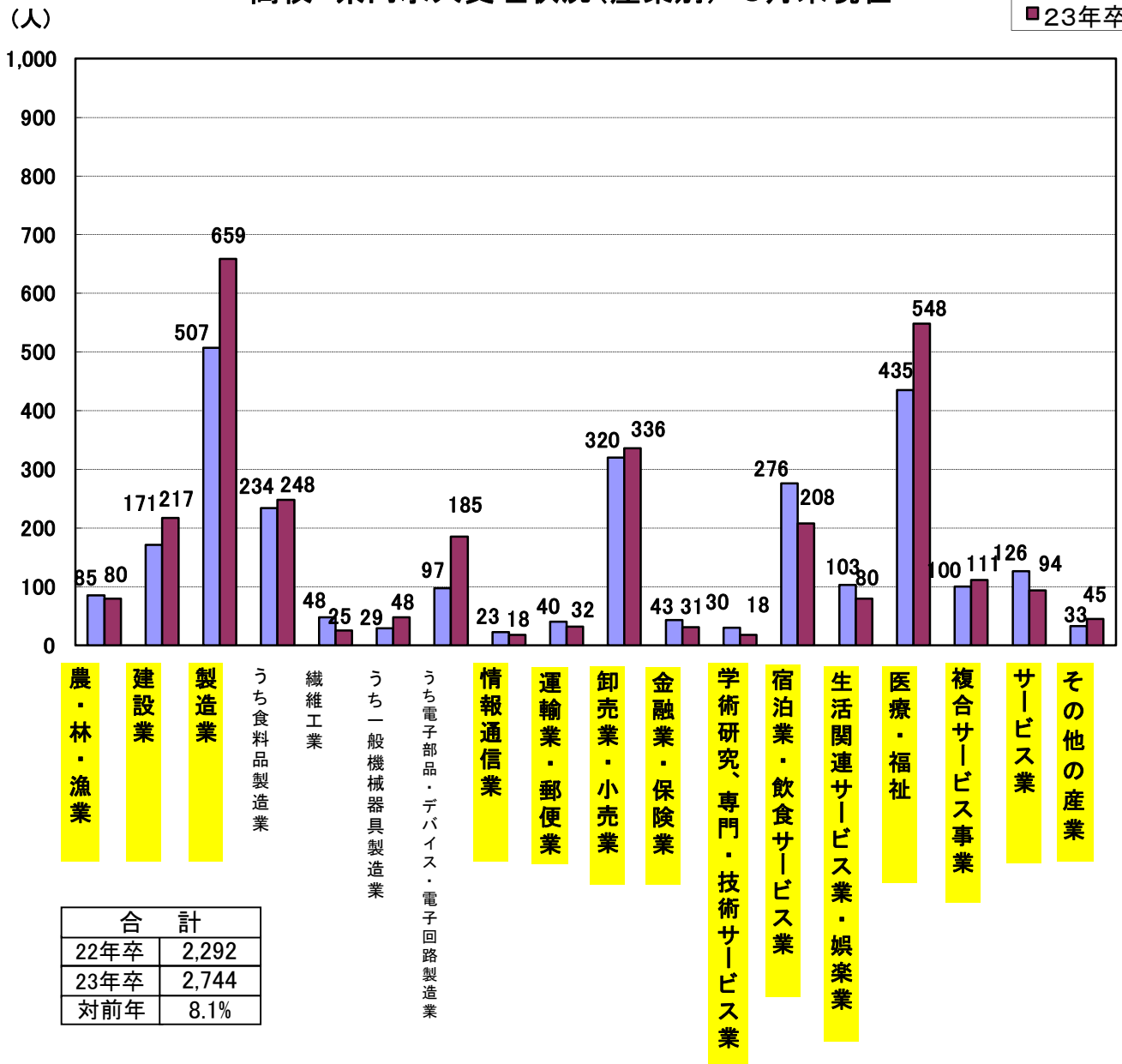
(人)
65,000
60,000
55,000
50,000
45,000
40,000
35,000
30,000
25,000
20,000
15,000



	7月	8月	9月	10月	11月	12月	1月	2月	3月
平成15年卒	19,578	20,856	21,769	21,255	21,861	22,151	22,334	22,484	22,518
平成16年卒	15,931	18,058	18,826	19,696	20,148	20,409	20,677	20,937	20,972
平成17年卒	18,806	20,369	21,501	23,455	24,301	24,828	25,496	25,635	25,754
平成18年卒	26,640	29,095	32,415	35,803	37,635	38,494	39,108	39,539	39,578
平成19年卒	34,341	37,166	40,829	43,253	45,098	45,654	46,153	46,437	46,735
平成20年卒	42,575	47,438	49,656	54,987	56,282	56,875	57,445	58,102	58,158
平成21年卒	46,268	49,061	51,517	55,296	56,494	56,796	57,748	57,942	60,052
平成22年卒	26,714	28,493	29,511	30,661	30,908	30,934	31,413	31,512	31,543
平成23年卒	22,125	22,684	22,882	23,715	24,091	24,134	24,182	24,226	24,238

高校 県内求人受理状況(産業別) 3月末現在

■ 22年卒
■ 23年卒



高校 県内求人受理状況(職業別) 3月末現在

