

平成24年3月新規高等学校卒業予定者職業紹介状況 (平成24年3月末現在)

1 求人数

	求人数	前年同月	対前年同月比	前々年同月	対前々年同月比
県内	2,929人	2,477人	452人(18.2%)	2,292人	637人(27.8%)
県外	23,529人	24,238人	▲709人(▲2.9%)	31,543人	▲8,014人(▲25.4%)
合計	26,458人	26,715人	▲257人(▲1.0%)	33,835人	▲7,377人(▲21.8%)

※県内求人数は、県内のハローワークで受理した求人数

※県外求人数は、県外企業から県内各高校へ連絡のあった求人延数

2 求職者数

	求職者数	前年同月	対前年同月比
県内	2,291人(男1,085人女1,206人)	2,177人(男970人女1,207人)	114人
県外	1,958人(男1,247人女711人)	2,104人(男1,320人女784人)	▲146人
合計	4,249人(男2,332人女1,917人)	4,281人(男2,290人女1,991人)	▲32人

3 就職内定者数

	就職内定者数	前年同月	対前年同月比
県内	2,226人(男1,056人女1,170人)	2,071人(男933人女1,138人)	155人
県外	1,951人(男1,244人女707人)	2,084人(男1,314人女770人)	▲133人
合計	4,177人(男2,300人女1,877人)	4,155人(男2,247人女1,908人)	22人

*県内就職率 53.3%(男45.9%女62.3%)

4 就職内定率

	就職内定率	前年同月	対前年同月比	前々年同月	対前々年同月比
県内	97.2%	95.1%	2.1 P	92.9%	4.3 P
県外	99.6%	99.0%	0.6 P	98.4%	1.2 P
合計	98.3%	97.1%	1.2 P	95.7%	2.6 P

5 求人倍率

	求人倍率	前年同月	対前年同月比	前々年同月	対前々年同月比
県内	1.28倍	1.14倍	0.14 P	1.07倍	0.21 P
県外	12.02倍	11.52倍	0.50 P	14.51倍	▲2.49 P
合計	6.23倍	6.24倍	▲0.01 P	7.85倍	▲1.62 P

新規高等学校卒業予定者の就職支援について

新規高等学校卒業予定者の就職環境については、前年度より改善し、4,177人が社会人としての第一歩をスタートさせ、未就職卒業生は72人となりました。未就職卒業生の1日でも早い就職の実現に向けて、鹿児島労働局は、当面、以下のとおり支援に取り組みます。

6月末までを集中支援期間とし、各ハローワークに配置しているジョブサポーターによる個別支援を強化していく。未就職卒業生を「ひとりにしない」ために、職業相談や求人情報の提供、電話によるフォロー等を徹底していく。実施期間を延長した新卒者就職実現プロジェクト事業(3年以内既卒者トライアル雇用奨励金)を活用し、事業所への求人開拓を実施し、採用を促していく。

平成24年3月新規学卒者職業紹介状況

(各年3月末現在)

高校

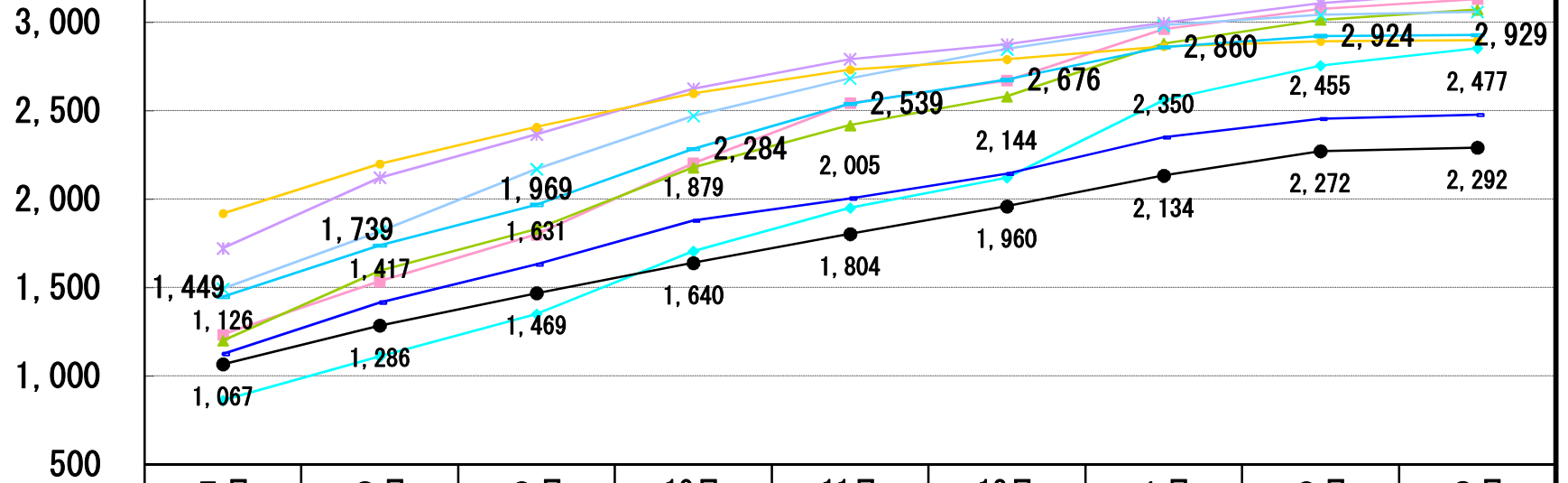
鹿児島労働局

卒業年 月	性別	県内							県外							合計					
		求人数	求職者数	就職内定	就職未内定	求人倍率	就職内定率	県内就職率	求人数	求職者数	就職内定	就職未内定	求人倍率	就職内定率	県外就職率	求人数	求職者数	就職内定	就職未内定	求人倍率	就職内定率
24年 3月	計	2,929	2,291	2,226	65	1.28	97.2	53.3	23,529	1,958	1,951	7	12.02	99.6	46.7	26,458	4,249	4,177	72	6.23	98.3
	男	0	1,085	1,056	29		97.3	45.9	0	1,247	1,244	3		99.8	54.1	0	2,332	2,300	32		98.6
	女	0	1,206	1,170	36		97.0	62.3	0	711	707	4		99.4	37.7	0	1,917	1,877	40		97.9
23年 3月	計	2,477	2,177	2,071	106	1.14	95.1	49.8	24,238	2,104	2,084	20	11.52	99.0	50.2	26,715	4,281	4,155	126	6.24	97.1
	男	0	970	933	37		96.2	41.5	0	1,320	1,314	6		99.5	58.5	0	2,290	2,247	43		98.1
	女	0	1,207	1,138	69		94.3	59.6	0	784	770	14		98.2	40.4	0	1,991	1,908	83		95.8

(人) 3,500

県内求人数 過去8年間の月別推移 (高校)

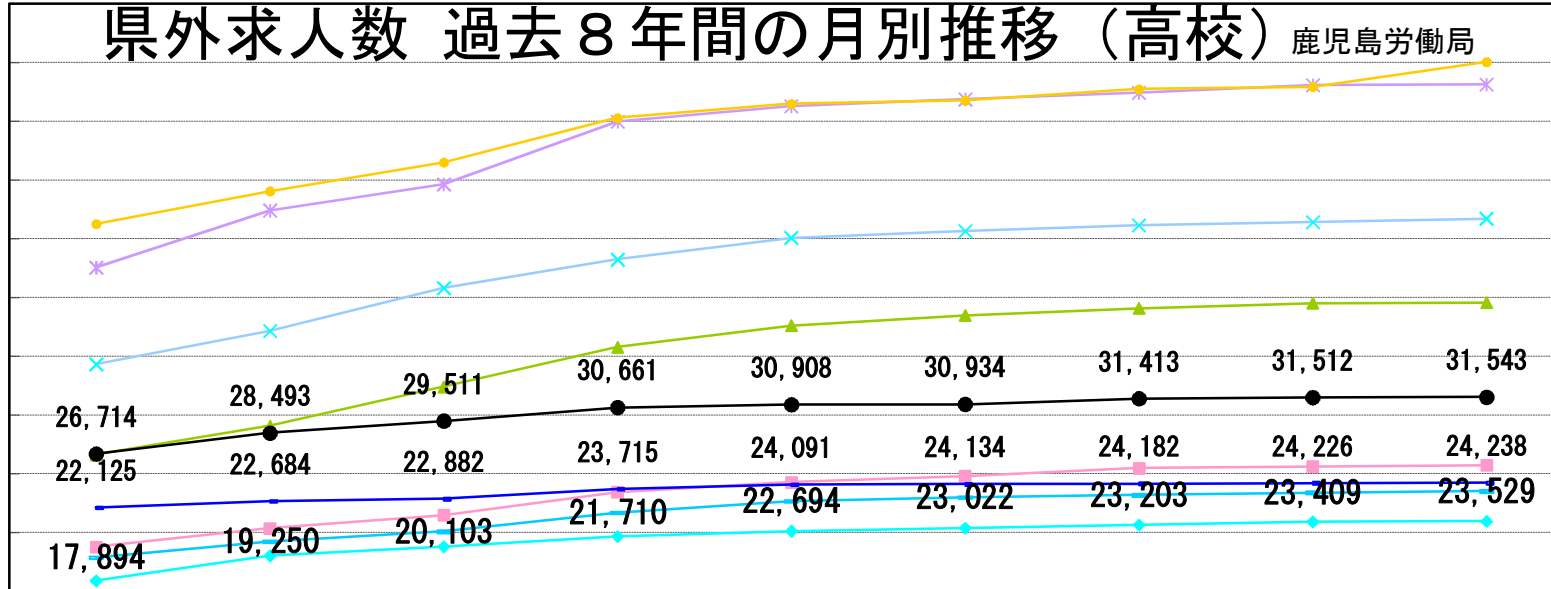
鹿児島労働局



	7月	8月	9月	10月	11月	12月	1月	2月	3月
平成16年卒	862	1,110	1,351	1,706	1,950	2,122	2,558	2,757	2,855
平成17年卒	1,235	1,536	1,801	2,204	2,544	2,671	2,962	3,076	3,132
平成18年卒	1,201	1,596	1,832	2,180	2,418	2,581	2,881	3,015	3,072
平成19年卒	1,493	1,819	2,171	2,471	2,683	2,849	2,983	3,043	3,059
平成20年卒	1,723	2,123	2,367	2,626	2,793	2,875	2,998	3,110	3,175
平成21年卒	1,920	2,200	2,408	2,599	2,733	2,791	2,864	2,894	2,901
平成22年卒	1,067	1,286	1,469	1,640	1,804	1,960	2,134	2,272	2,292
平成23年卒	1,126	1,417	1,631	1,879	2,005	2,144	2,350	2,455	2,477
平成24年卒	1,449	1,739	1,969	2,284	2,539	2,676	2,860	2,924	2,929

県外求人数 過去8年間の月別推移 (高校) 鹿児島労働局

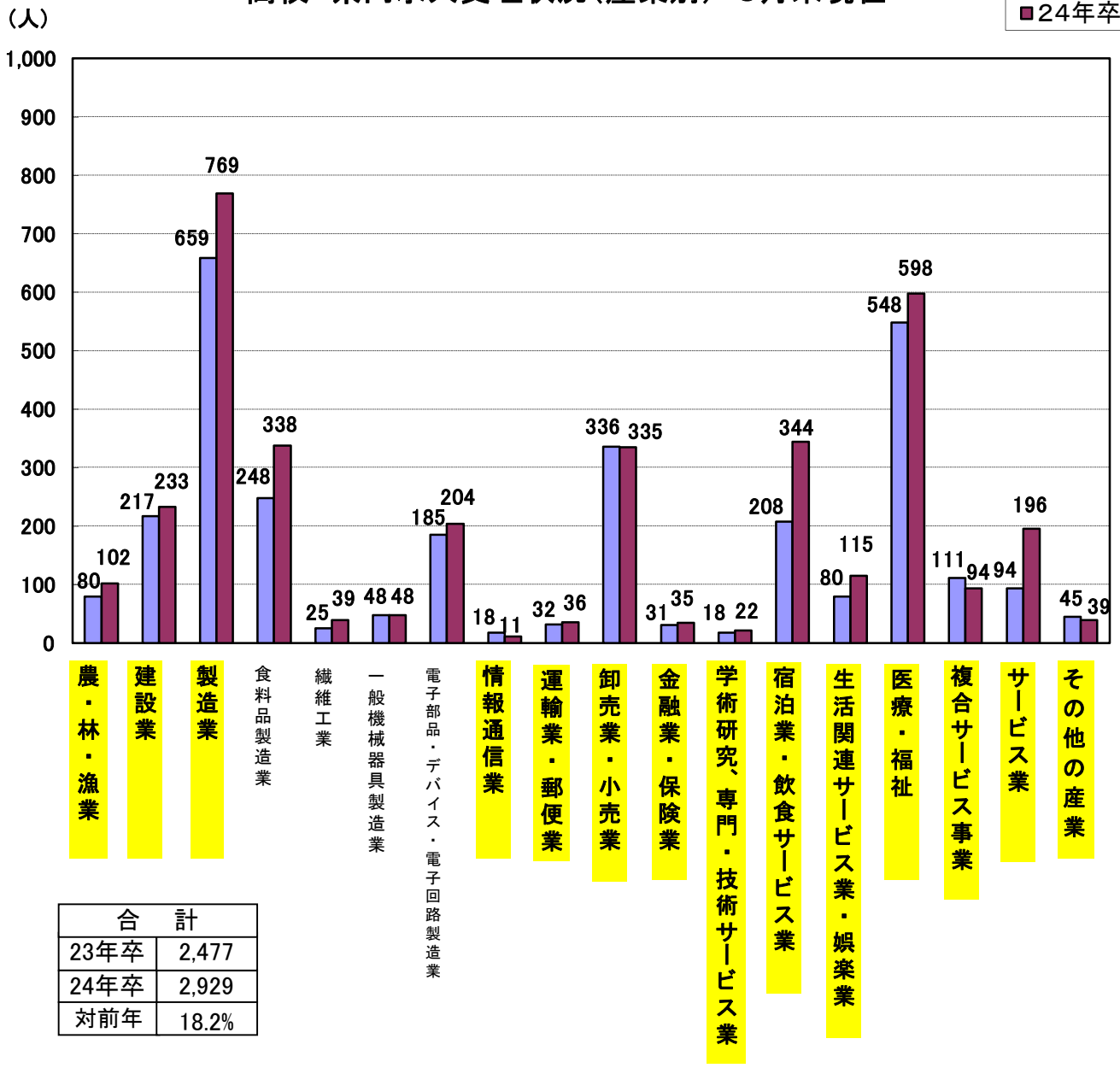
(人)
65,000
60,000
55,000
50,000
45,000
40,000
35,000
30,000
25,000
20,000
15,000



	7月	8月	9月	10月	11月	12月	1月	2月	3月
平成16年卒	15,931	18,058	18,826	19,696	20,148	20,409	20,677	20,937	20,972
平成17年卒	18,806	20,369	21,501	23,455	24,301	24,828	25,496	25,635	25,754
平成18年卒	26,640	29,095	32,415	35,803	37,635	38,494	39,108	39,539	39,578
平成19年卒	34,341	37,166	40,829	43,253	45,098	45,654	46,153	46,437	46,735
平成20年卒	42,575	47,438	49,656	54,987	56,282	56,875	57,445	58,102	58,158
平成21年卒	46,268	49,061	51,517	55,296	56,494	56,796	57,748	57,942	60,052
平成22年卒	26,714	28,493	29,511	30,661	30,908	30,934	31,413	31,512	31,543
平成23年卒	22,125	22,684	22,882	23,715	24,091	24,134	24,182	24,226	24,238
平成24年卒	17,894	19,250	20,103	21,710	22,694	23,022	23,203	23,409	23,529

高校 県内求人受理状況(産業別) 3月末現在

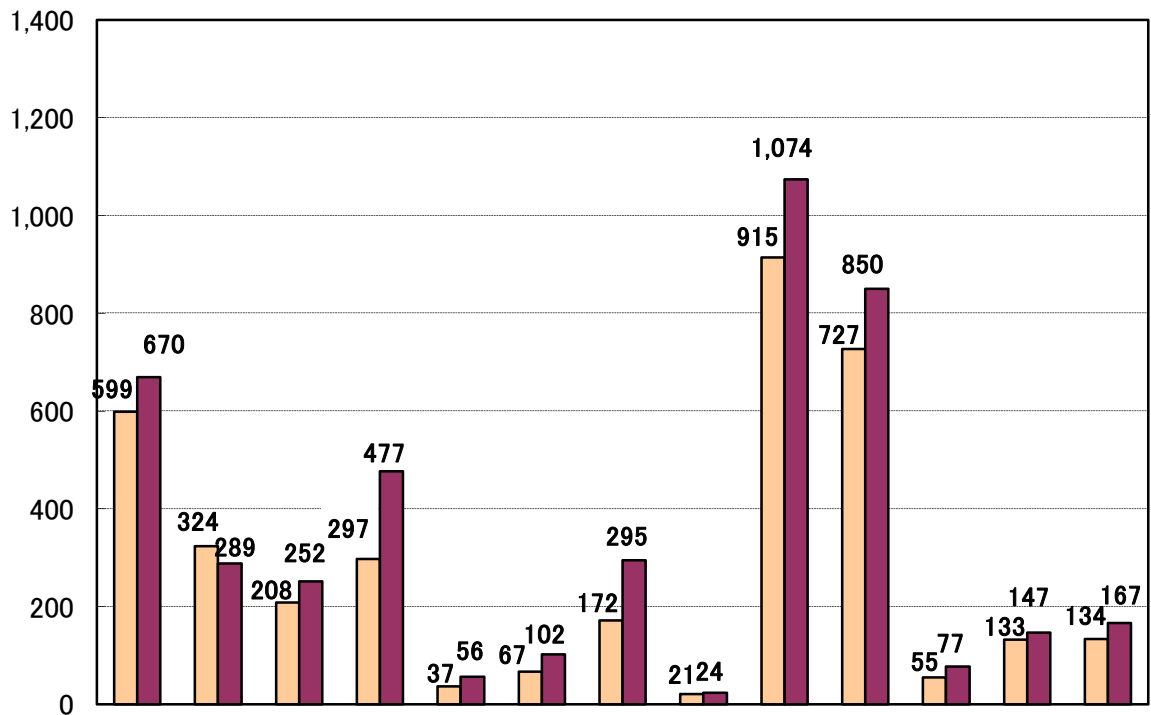
■ 23年卒
■ 24年卒



合 計	
23年卒	2,477
24年卒	2,929
対前年	18.2%

高校 県内求人受理状況(職業別) 3月末現在

(人) □ 23年卒
■ 24年卒



専門的
技術的
管理的職業

事務的職業

販売職業

サービスの職業

美容・美容師見習等

調理師見習等

飲食店店員等

その他

技能工
探掘
製造
建築の職業

製造・製作の職業

定置機関・建設機械運転

探掘・建設・労務の職業

その他の職業

合計	
23年卒	2,477
24年卒	2,929
対前年	18.2%