

かごしま



目次

1 雇用失業情勢	1～3
2 一般職業紹介状況(パートタイムを含む).....	4
3 一般職業紹介状況(パートタイムを除く).....	5
4 一般職業紹介状況諸比率	6
5 全国求人倍率及び完全失業率	6
6 パートタイム関係職業紹介状況	7
7 中高年齢者職業紹介状況	8
8 新規求人の産業別・規模別状況	9
9 雇用保険適用状況	10
10 雇用保険給付状況	11～12
11 用語の説明	13～14
12 ハローワーク・公共職業安定所一覧表	15

1.雇用失業情勢(平成29年9月分)

【県内経済の動き】

最近の県内景況は、観光関連や投資関連の一部で弱含んでいるものの、生産活動、消費関連、雇用関連が堅調に推移するなど、全体として持ち直している。

(H29・9・29 「県内景況」: (株)九州経済研究所)

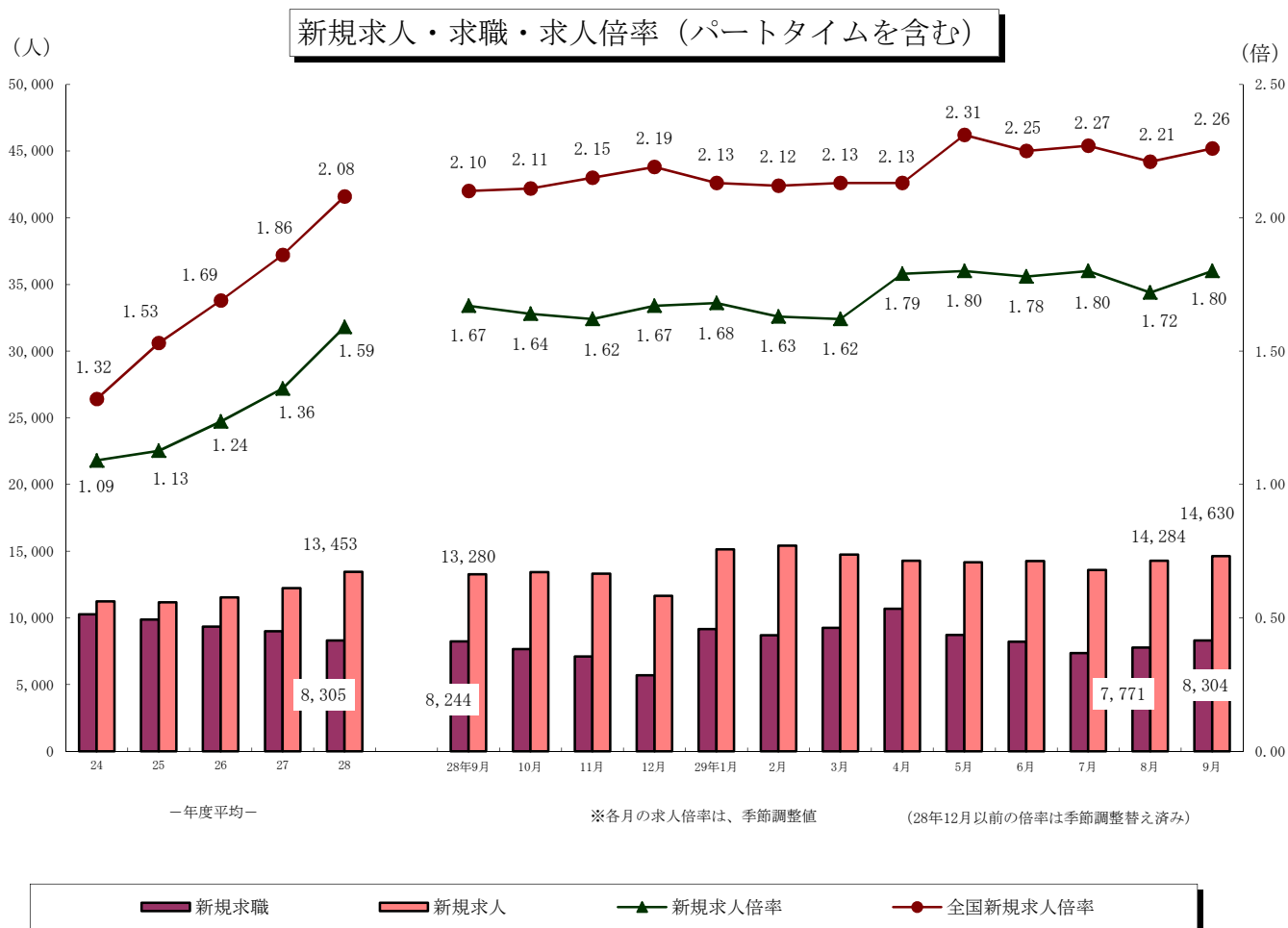
【労働市場の動き】

(求人の動き)

9月の**新規求人数**(パートを含む、原数値)は、前年同月に比べ10.2%増と14ヶ月連続の増加となった。

9月の新規求人数(同)を産業別に前年同月比でみると、【建設業】(37.3%増)は2ヶ月ぶりの増加、【製造業】(20.9%増)は11ヶ月連続の増加、【運輸業、郵便業】(14.4%増)は5ヶ月連続の増加、【卸売業、小売業】(4.5%増)は14ヶ月連続の増加、【宿泊業、飲食サービス業】(7.4%減)は2ヶ月連続の減少、【医療、福祉】(14.9%増)は23ヶ月連続の増加、【サービス業】(13.9%増)は2ヶ月連続の増加となった。

9月の**有効求人数**(パートを含む、原数値)は、前年同月に比べ14.0%増と37ヶ月連続の増加となった。



(求職の動き)

9月の新規求職者数(パートを含む、原数値)は、前年同月に比べ0.7%増と8ヶ月ぶりの増加となった。

新規常用求職者について態様別に前年同月比で見ると、**在職求職者**(11.0%増)は2ヶ月連続の増加となった。

また、**離職求職者**(増減なし)は12ヶ月連続の減少後増減なし、**無業求職者**(14.7%減)は8ヶ月連続の減少となった。

離職求職者の内訳をみると、**事業主都合離職者**(5.3%増)は22ヶ月ぶりの増加となった。

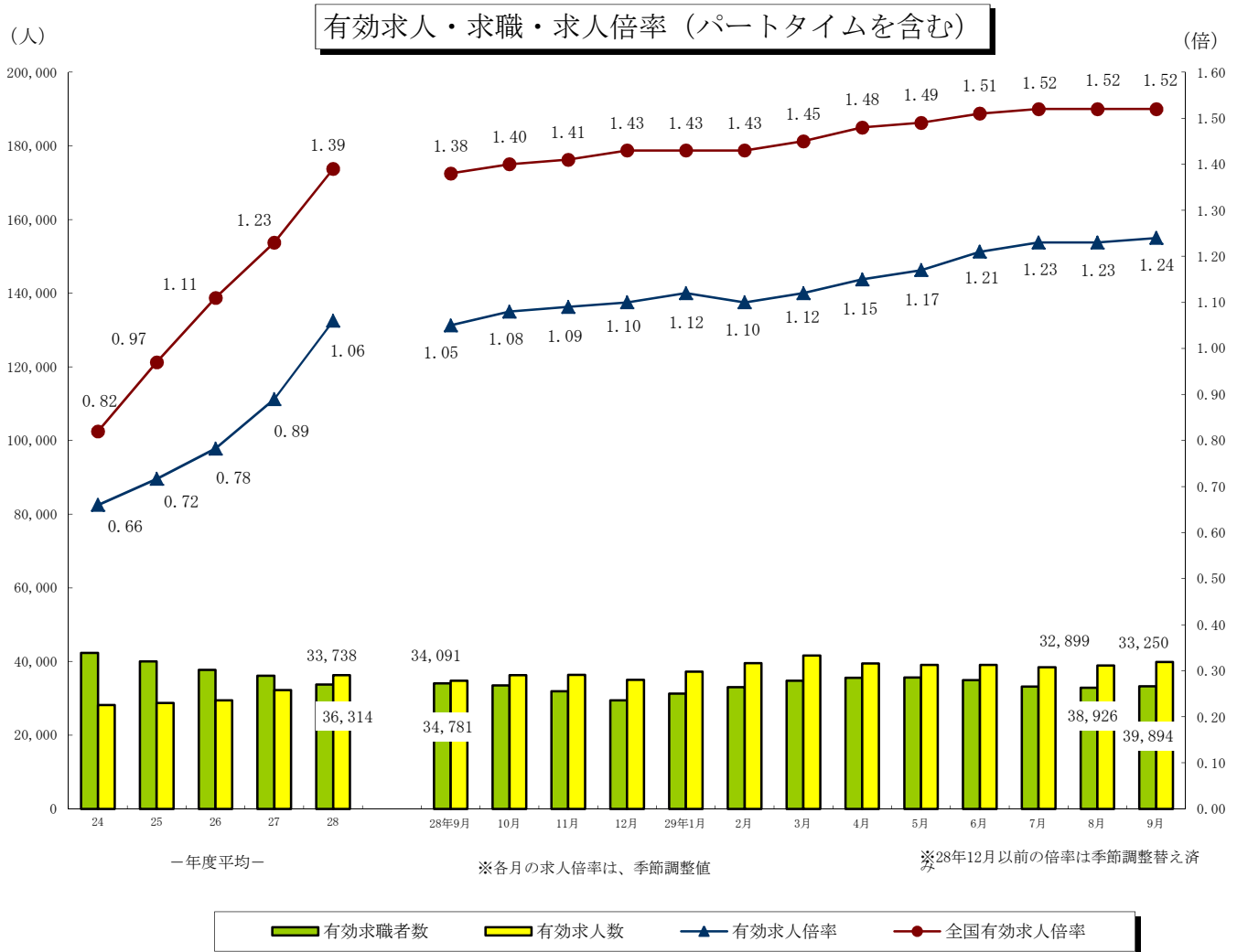
自己都合離職者(1.3%減)は2ヶ月連続の減少となった。

9月の**受給資格決定件数**(8.4%減)は5ヶ月連続の減少となった。

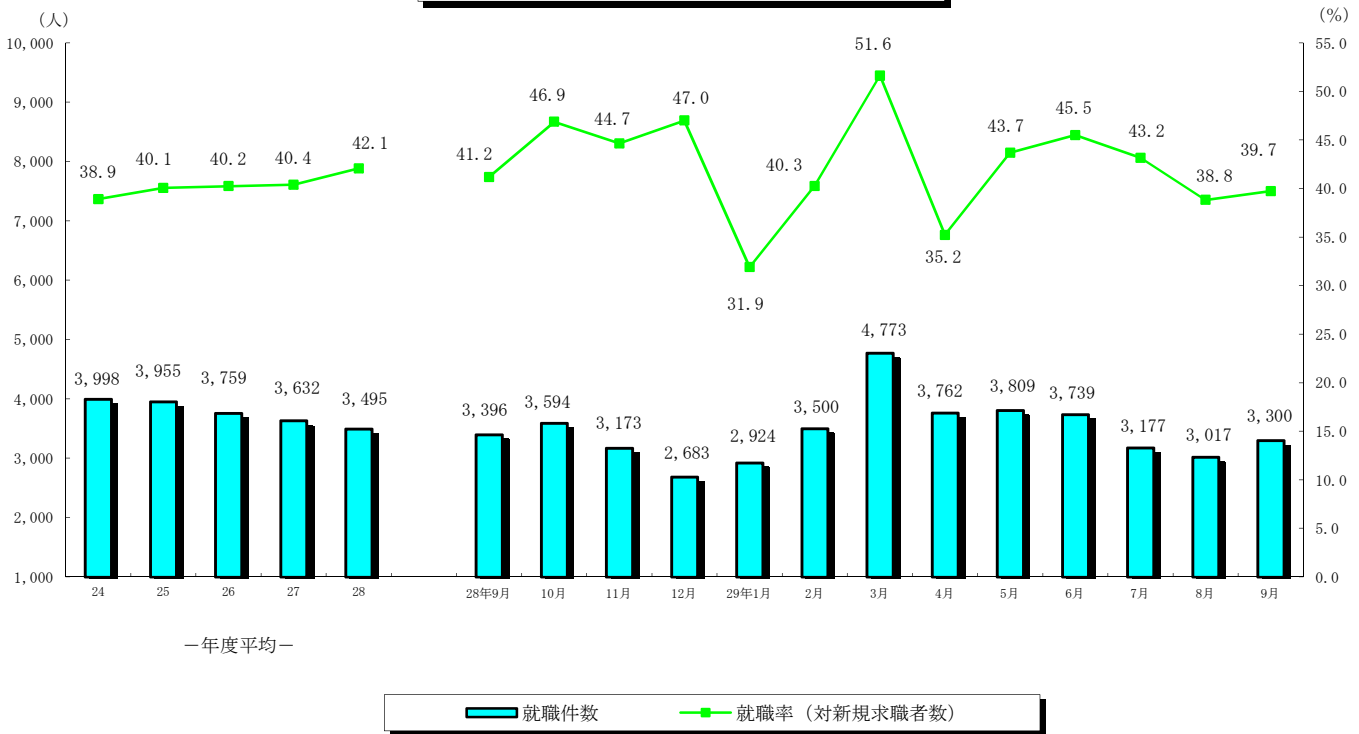
また、**受給者実人員**(8.0%減)は54ヶ月連続の減少となった。

9月の有効求職者数(パートを含む、原数値)は、前年同月に比べ2.5%減と89ヶ月連続の減少となった。

9月の有効求人倍率(季節調整値)は1.24倍となり、前月を0.01ポイント上回った。



就職者の推移（パートタイムを含む）



（就職の動き）

9月の就職件数（パートを含む）は、前年同月に比べ2.8%減と2ヶ月連続の減少となった。

これを産業別常用就職件数で前年同月比をみると、建設業（15.1%減・27人減少）、製造業（6.8%減・28人減少）、運輸業、郵便業（15.9%増・18人増加）、卸売業、小売業（5.8%増・26人増加）、宿泊、飲食サービス業（12.9%減・26人減少）、医療、福祉（4.2%減・42人減少）、サービス業（19.9%減・53人減少）となった。

（パートタイムの動き）

パートタイムの新規求人数は、5,408人で前年同月比5.2%の減少、月間有効求人数は、15,450人で9.0%の増加となった。新規求職者数は、3,001人で3.7%の増加、月間有効求職者数は、12,725人で3.7%の増加となった。

求人倍率（原数値）は新規が1.80倍（前年同月1.97倍）、有効は1.21倍（前年同月1.15倍）となった。

就職件数は1,404件で前年同月比7.8%の増加となった。

（雇用保険の動き）

適用事業所数は、30,197事業所、被保険者全数は、457,002人となった。被保険者全数（産業分類不能を除く）の状況を産業別にみると、前年同月比第1次産業は5.6%増の8,476人、第2次産業は3.2%増の103,559人、第3次産業は2.5%増の344,967人となった。

また、被保険者全数に占める割合を産業別にみると、第1次産業が1.9%、第2次産業が22.7%、第3次産業が75.4%となった。

資格取得者数は前年同月14.5%増の6,735人、資格喪失者数は0.1%減の6,273人となった。

一般受給資格決定件数は前年同月比8.4%の減少、受給者実人員（基本手当）は8.5%の減少となった。

2. 一般職業紹介状況

(新規学卒を除き、パートタイムを含む全数)

	新規求職申込件数		月間有効求職者数		紹介件数			就職件数				新規求人全数	月間有効求人全数	充足数	
	全数	うち男	全数	うち男	全数	うち男	うち ①受給者	全数	うち男	うち 県外就職	うち ①受給者				
23年度平均	11,005	4,805	43,914	20,384	17,315	8,740	3,728	4,061	1,752	255	872	10,254	25,192	3,967	
24 "	10,277	4,455	42,349	19,654	16,350	8,096	3,589	3,998	1,705	272	891	11,241	28,146	3,904	
25 "	9,869	4,123	39,993	17,902	14,410	6,892	3,113	3,955	1,677	288	904	11,171	28,718	3,841	
26 "	9,341	3,830	37,705	16,600	12,671	5,854	2,747	3,759	1,519	254	884	11,548	29,493	3,649	
27 "	8,992	3,690	36,098	15,916	11,480	5,312	2,418	3,632	1,480	278	865	12,244	32,231	3,499	
28 "	8,355	3,359	33,910	14,787	10,148	4,570	2,101	3,537	1,419	253	845	13,305	35,974	3,429	
28年 9月	8,244	3,154	34,091	14,747	10,355	4,621	2,294	3,396	1,335	219	889	13,280	34,781	3,292	
10月	7,668	3,187	33,545	14,653	9,791	4,593	2,101	3,594	1,467	267	916	13,436	36,323	3,468	
11月	7,106	2,958	31,918	14,045	8,876	4,184	1,956	3,173	1,350	228	809	13,315	36,343	3,086	
12月	5,708	2,288	29,422	13,039	6,701	3,156	1,484	2,683	1,141	180	610	11,652	35,010	2,590	
29年 1月	9,165	3,605	31,254	13,600	10,012	4,344	1,868	2,924	1,196	192	720	15,138	37,237	2,858	
2月	8,695	3,229	32,998	13,965	11,024	4,544	2,103	3,500	1,321	195	794	15,426	39,512	3,460	
3月	9,245	3,753	34,821	14,822	11,837	5,077	2,085	4,773	1,724	286	985	14,760	41,636	4,696	
4月	10,683	4,258	35,603	15,350	10,037	4,419	1,939	3,762	1,503	251	767	14,295	39,452	3,699	
5月	8,718	3,434	35,620	15,446	9,972	4,342	2,264	3,809	1,500	387	1,011	14,164	39,091	3,546	
6月	8,219	3,304	34,919	15,132	9,958	4,475	2,230	3,739	1,475	298	1,025	14,273	39,111	3,566	
7月	7,360	3,010	33,192	14,328	8,193	3,939	1,855	3,177	1,248	243	836	13,602	38,415	3,055	
8月	7,771	3,051	32,899	14,160	8,514	3,898	1,989	3,017	1,237	233	825	14,284	38,926	2,892	
9月	8,304	3,270	33,250	14,220	9,423	4,202	2,030	3,300	1,281	284	866	14,630	39,894	3,133	
前月比	6.9	7.2	1.1	0.4	10.7	7.8	2.1	9.4	3.6	21.9	5.0	2.4	2.5	8.3	
前年同月比	0.7	3.7	▲ 2.5	▲ 3.6	▲ 9.0	▲ 9.1	▲ 11.5	▲ 2.8	▲ 4.0	29.7	▲ 2.6	10.2	14.7	▲ 4.8	
安定所別 〔9月分〕	鹿児島	3,508	1,273	13,527	5,443	3,414	1,499	770	914	334	84	274	5,864	16,141	1,023
	熊毛	109	41	590	278	115	51	20	59	20	0	11	268	715	61
	川内	505	188	2,121	954	674	302	104	263	105	17	62	967	2,660	229
	宮之城	94	38	457	230	113	55	20	44	21	3	13	198	617	33
	鹿屋	714	283	2,802	1,097	1,036	444	224	400	167	21	99	1,304	3,778	373
	国分	1,073	463	4,160	1,778	1,452	660	327	531	209	61	148	2,000	5,104	455
	大口	175	72	698	342	155	63	52	67	23	5	27	246	688	63
	加世田	358	152	1,480	723	382	155	71	180	58	7	36	584	1,597	150
	伊集院	364	161	1,604	720	416	201	109	154	71	13	41	873	1,717	124
	大隅	326	138	1,429	628	421	206	82	198	72	32	49	627	1,826	178
	出水	430	186	1,662	734	578	271	147	216	91	32	59	726	2,147	188
	名瀬	406	170	1,717	817	393	166	63	155	61	4	26	561	1,612	151
	指宿	242	105	1,003	476	274	129	41	119	49	5	21	412	1,292	105

3. 一般職業紹介状況

(新規学卒, パートタイムを除く全数)

	新規求職申込件数		月間有効求職者数		紹介件数			就職件数				新規求人数	月間有効求人数	充足数	
	全数	うち男	全数	うち男	全数	うち男	うち 受給者	全数	うち男	うち 県外就職	うち 受給者				
23年度平均	7,690	4,328	30,853	18,325	12,086	7,349	2,924	2,518	1,394	166	633	5,934	14,656	2,476	
24 "	7,172	3,993	29,421	17,391	11,194	6,723	2,794	2,427	1,341	178	643	6,380	15,971	2,366	
25 "	6,779	3,658	27,137	15,551	9,788	5,714	2,395	2,432	1,324	181	667	6,552	16,756	2,383	
26 "	6,324	3,363	25,033	14,135	8,517	4,827	2,093	2,264	1,515	169	633	6,698	17,138	2,204	
27 "	6,042	3,200	23,533	13,293	7,684	4,309	1,842	2,183	1,153	180	623	7,057	18,554	2,107	
28 "	5,519	2,869	21,659	12,066	6,759	3,692	1,605	2,099	1,094	155	608	7,728	21,032	2,048	
28年 9月	5,351	2,763	21,818	12,154	6,857	3,776	1,748	2,094	1,083	144	649	7,573	20,612	2,033	
10月	5,075	2,743	21,374	12,032	6,531	3,738	1,594	2,110	1,126	155	660	7,605	21,046	2,052	
11月	4,773	2,536	20,268	11,472	6,004	3,394	1,516	1,898	1,051	147	577	7,733	21,104	1,859	
12月	3,842	1,952	18,745	10,579	4,481	2,486	1,109	1,620	867	125	435	6,947	20,427	1,559	
29年 1月	6,183	3,097	20,073	11,062	6,650	3,502	1,418	1,784	976	135	496	8,814	21,900	1,742	
2月	5,686	2,728	20,996	11,276	7,029	3,515	1,589	2,046	994	134	571	8,762	23,154	2,038	
3月	6,031	3,169	22,051	11,945	7,729	4,054	1,581	2,711	1,284	200	707	8,446	24,134	2,664	
4月	6,474	3,336	21,954	12,077	6,358	3,437	1,415	2,180	1,155	171	537	8,161	22,792	2,136	
5月	5,561	2,911	21,815	12,129	6,407	3,461	1,691	2,127	1,086	195	714	8,287	22,727	2,024	
6月	5,302	2,803	21,375	11,895	6,532	3,621	1,660	2,201	1,120	165	734	8,528	23,099	2,126	
7月	4,859	2,575	20,590	11,473	5,494	3,217	1,343	1,880	979	140	565	8,032	22,865	1,823	
8月	5,119	2,631	20,435	11,347	5,687	3,204	1,471	1,875	1,002	156	595	8,554	23,393	1,798	
9月	5,303	2,770	20,525	11,386	6,218	3,454	1,484	1,896	1,005	177	594	9,222	24,444	1,794	
前月比	3.6	5.3	0.4	0.3	9.3	7.8	0.9	1.1	0.3	13.5	▲0.2	7.8	4.5	▲0.2	
前年同月比	▲0.9	0.3	▲5.9	▲6.3	▲9.3	▲8.5	▲15.1	▲9.5	▲7.2	22.9	▲8.5	21.8	18.6	▲11.8	
安定所別 9月分	鹿児島	2,311	1,101	8,651	4,426	2,376	1,278	576	529	263	57	181	3,625	9,757	566
	熊毛	58	32	332	215	65	37	17	27	13	0	9	132	399	30
	川内	289	156	1,217	737	407	242	74	144	83	11	43	539	1,454	115
	宮之城	65	33	268	178	82	52	17	30	20	2	10	124	343	22
	鹿屋	454	236	1,690	895	714	363	175	253	136	16	79	848	2,437	242
	国分	716	406	2,593	1,449	951	550	219	311	161	35	98	1,350	3,241	278
	大口	103	54	428	270	104	56	36	41	18	4	17	143	413	36
	加世田	207	127	897	566	213	126	52	87	49	3	21	365	940	72
	伊集院	224	130	925	543	264	156	79	85	55	8	29	631	1,194	78
	大隅	203	122	884	522	277	169	66	117	59	20	39	411	1,276	106
	出水	285	160	1,009	578	404	228	107	132	69	16	41	513	1,451	122
	名瀬	238	128	996	623	200	104	40	73	40	3	14	297	880	70
	指宿	150	85	635	384	161	93	26	67	39	2	13	244	659	57

4. 一般職業紹介状況諸比率

(パートタイムを含む)

	求人倍率 (原数値)		求人倍率 (季節調整値)		就職率 (対新規 求職)	保就職率 (対受給者)	充足率 (対新規 求人)	
	新規	有効	新規	有効				
22年度平均	0.93	0.57	-	-	36.9	9.2	38.7	
24 "	1.09	0.66	-	-	38.9	9.3	34.7	
25 "	1.13	0.72	-	-	40.1	10.2	34.4	
26 "	1.24	0.78	-	-	40.2	10.7	31.6	
27 "	1.36	0.89	-	-	40.4	11.4	28.6	
28 "	1.59	1.06	-	-	42.3	12.3	25.8	
28年 9月	1.61	1.02	1.67	1.05	41.2	11.6	24.8	
10月	1.75	1.08	1.64	1.08	46.9	12.8	25.8	
11月	1.87	1.14	1.62	1.09	44.7	12.0	23.2	
12月	2.04	1.19	1.67	1.10	47.0	9.5	22.2	
29年 1月	1.65	1.19	1.68	1.12	31.9	11.5	18.9	
2月	1.77	1.20	1.63	1.10	40.3	13.0	22.4	
3月	1.60	1.20	1.62	1.12	51.6	16.3	31.8	
4月	1.34	1.11	1.79	1.15	35.2	13.3	25.9	
5月	1.62	1.10	1.80	1.17	43.7	15.5	25.0	
6月	1.74	1.12	1.78	1.21	45.5	15.5	25.0	
7月	1.85	1.16	1.80	1.23	43.2	12.2	22.5	
8月	1.84	1.18	1.72	1.23	38.8	11.3	20.2	
9月	1.76	1.20	1.80	1.24	39.7	12.4	21.4	
前月との増減	▲ 0.08	0.02	0.08	0.01	0.9	1.1	1.2	
前年同月比	0.15	0.18	0.13	0.19	▲ 1.5	0.8	▲ 3.4	
安定所別 9月分	鹿児島	1.67	1.19	-	-	26.1	10.7	17.4
	熊毛	2.46	1.21	-	-	54.1	6.6	22.8
	川内	1.91	1.25	-	-	52.1	15.3	23.7
	宮之城	2.11	1.35	-	-	46.8	14.8	16.7
	鹿屋	1.83	1.35	-	-	56.0	13.6	28.6
	国分	1.86	1.23	-	-	49.5	17.0	22.8
	大口	1.41	0.99	-	-	38.3	21.8	25.6
	加世田	1.63	1.08	-	-	50.3	10.7	25.7
	伊集院	2.40	1.07	-	-	42.3	12.1	14.2
	大隅	1.92	1.28	-	-	60.7	14.5	28.4
	出水	1.69	1.29	-	-	50.2	15.9	25.9
	名瀬	1.38	0.94	-	-	38.2	5.7	26.9
	指宿	1.70	1.29	-	-	49.2	10.7	25.5

注) 全国の求人倍率, 完全失業率の年平均は原数値。

※26年12月以前の求人倍率は季節調整値替え済み

5. 全国求人倍率及び完全失業率

	求人倍率 (季節調整値)		完全失業 者数(万人)	完全失業 率(%)
	新規	有効	原数値	季節 調整値
23年平均	1.05	0.65	284	4.5
24 "	1.28	0.80	285	4.3
25 "	1.46	0.93	265	4.0
26 "	1.66	1.09	236	3.6
27 "	1.80	1.20	222	3.4
28 "	2.04	1.36	208	3.1
28年 9月	2.10	1.38	204	3.0
10月	2.11	1.40	195	3.0
11月	2.15	1.41	197	3.1
12月	2.19	1.43	193	3.1
29年 1月	2.13	1.43	197	3.0
2月	2.12	1.43	188	2.8
3月	2.13	1.45	188	2.8
4月	2.13	1.48	197	2.8
5月	2.31	1.49	210	3.1
6月	2.25	1.51	192	2.8
7月	2.27	1.52	191	2.8
8月	2.21	1.52	189	2.8
9月	2.26	1.52	190	2.8

6. パートタイム関係職業紹介状況

	新規求職申込件数		月間有効求職者数		新規 求人 全数	月間有効 求人 全数	就職件数		求人倍率		
	全数	うち 女	全数	うち 女			全数	うち 女	新規	有効	
23年度平均	3,314	2,829	13,061	10,976	4,320	10,536	1,543	1,182	1.30	0.81	
24 "	3,104	2,638	12,927	10,649	4,861	12,175	1,571	1,207	1.57	0.94	
25 "	3,090	2,621	12,856	10,490	4,618	11,962	1,523	1,170	1.49	0.93	
26 "	3,017	2,547	12,672	10,198	4,850	12,356	1,495	1,176	1.61	0.98	
27 "	2,951	2,456	12,566	9,930	5,187	13,677	1,450	1,123	1.76	1.09	
28 "	2,836	2,343	12,252	9,518	5,577	14,942	1,438	1,112	1.97	1.22	
28年 9月	2,893	2,498	12,273	9,668	5,707	14,169	1,302	1,049	1.97	1.15	
10月	2,593	2,147	12,171	9,540	5,831	15,277	1,484	1,143	2.25	1.26	
11月	2,333	1,910	11,650	9,068	5,582	15,239	1,275	975	2.39	1.31	
12月	1,866	1,528	10,677	8,206	4,705	14,583	1,063	789	2.52	1.37	
29年 1月	2,982	2,470	11,181	8,629	6,324	15,337	1,140	919	2.12	1.37	
2月	3,009	2,505	12,002	9,298	6,664	16,358	1,454	1,126	2.21	1.36	
3月	3,214	2,625	12,770	9,878	6,314	17,502	2,062	1,619	1.96	1.37	
4月	4,209	3,281	13,649	10,358	6,134	16,660	1,582	1,234	1.46	1.22	
5月	3,157	2,630	13,805	10,470	5,877	16,364	1,682	1,267	1.86	1.19	
6月	2,917	2,413	13,544	10,292	5,745	16,012	1,538	1,183	1.97	1.18	
7月	2,501	2,062	12,602	9,733	5,570	15,550	1,297	1,028	2.23	1.23	
8月	2,652	2,225	12,464	9,634	5,730	15,533	1,142	906	2.16	1.25	
9月	3,001	2,495	12,725	9,871	5,408	15,450	1,404	1,126	1.80	1.21	
前月比	13.2	12.1	2.1	2.5	▲ 5.6	▲ 0.5	22.9	24.3	▲ 0.36	▲ 0.04	
前年同月比	3.7	▲ 0.1	3.7	2.1	▲ 5.2	9.0	7.8	7.3	▲ 0.17	0.06	
安定所別 〔 9 月 分 〕	鹿児島	1,197	1,023	4,876	3,846	2,239	6,384	385	313	1.87	1.31
	熊毛	51	42	258	195	136	316	32	25	2.67	1.22
	川内	216	182	904	685	428	1,206	119	96	1.98	1.33
	宮之城	29	24	189	137	74	274	14	13	2.55	1.45
	鹿屋	260	211	1,112	907	456	1,341	147	116	1.75	1.21
	国分	357	300	1,567	1,238	650	1,863	220	172	1.82	1.19
	大口	72	54	270	198	103	275	26	21	1.43	1.02
	加世田	151	126	583	426	219	657	93	84	1.45	1.13
	伊集院	140	109	679	501	242	523	69	53	1.73	0.77
	大隅	123	107	545	438	216	550	81	68	1.76	1.01
	出水	145	119	653	497	213	696	84	62	1.47	1.07
	名瀬	168	126	721	527	264	732	82	61	1.57	1.02
	指宿	92	72	368	276	168	633	52	42	1.83	1.72

7. 中高年齢者職業紹介状況

(45歳以上・パートタイムを除く)

	新規求職申込件数			月間有効求職者数			紹介件数			就職件数			就職率 (対新規求職)	月間有効求職者中に占める中高年の割合	
	全数	うち55歳以上	うち65歳以上	全数	うち55歳以上	うち65歳以上	全数	うち55歳以上	うち65歳以上	全数	うち55歳以上	うち65歳以上			
23年度平均	2,383	1,191	129	11,513	6,235	641	3,559	1,397	59	738	317	19	30.9	37.3	
24 "	2,253	1,118	154	10,534	5,693	782	3,087	1,232	68	746	323	26	33.1	35.8	
25 "	3,765	1,079	178	15,777	5,356	832	4,994	1,126	74	1,303	293	23	34.6	58.1	
26 "	2,108	1,083	191	9,383	5,219	918	2,587	1,080	81	703	301	26	33.3	37.5	
27 "	2,108	1,083	191	9,383	5,219	918	2,587	1,080	81	703	301	26	33.3	39.9	
28 "	1,970	1,000	175	8,715	4,851	872	2,378	997	91	709	302	29	36.0	40.2	
28年 9月	1,799	842	125	8,675	4,753	791	2,492	982	91	729	315	32	40.5	39.8	
10月	1,776	881	128	8,477	4,659	787	2,330	976	84	741	312	34	41.7	39.7	
11月	1,611	825	134	7,984	4,392	723	2,085	862	70	668	274	23	41.5	39.4	
12月	1,380	664	115	7,481	4,142	694	1,589	654	61	544	214	14	39.4	39.9	
29年 1月	2,219	1,088	183	8,020	4,404	774	2,296	982	94	637	279	25	28.7	40.0	
2月	2,161	1,095	178	8,479	4,616	811	2,517	1,039	124	654	262	35	30.3	40.4	
3月	2,149	1,085	190	8,930	4,888	889	2,835	1,203	126	955	431	34	44.4	40.5	
4月	2,495	1,469	359	9,000	5,127	1,061	2,312	990	115	727	338	54	29.1	41.0	
5月	2,003	1,082	226	8,969	5,155	1,094	2,285	964	83	752	336	31	37.5	41.1	
6月	1,987	1,053	216	8,871	5,139	1,115	2,305	971	82	735	324	32	37.0	41.5	
7月	1,794	938	203	8,546	4,858	935	1,954	877	89	669	288	30	37.3	41.5	
8月	1,820	950	156	8,388	4,787	870	2,063	931	80	633	290	34	34.8	41.0	
9月	1,817	913	161	8,282	4,643	826	2,162	928	73	672	316	22	37.0	40.4	
前月比	▲ 0.2	▲ 3.9	3.2	▲ 1.3	▲ 3.0	▲ 5.1	4.8	▲ 0.3	▲ 8.8	6.2	9.0	▲ 35.3	2.2	▲ 0.6	
前年同月比	1.0	8.4	28.8	▲ 4.5	▲ 2.3	4.4	▲ 13.2	▲ 5.5	▲ 19.8	▲ 7.8	0.3	▲ 31.3	▲ 3.5	0.6	
安定所別 【9月分】	鹿児島	701	351	59	3,062	1,610	242	769	346	22	156	75	7	22.3	35.4
	熊毛	32	21	6	200	125	25	32	15	0	15	10	0	46.9	60.2
	川内	87	35	5	474	260	49	119	41	6	57	22	3	65.5	38.9
	宮之城	27	18	4	134	94	27	32	17	1	11	8	0	40.7	50.0
	鹿屋	190	92	18	748	394	61	260	122	8	94	41	2	49.5	44.3
	国分	227	113	17	967	523	71	332	113	8	100	43	3	44.1	37.3
	大口	43	22	3	225	146	41	44	23	3	15	7	0	34.9	52.6
	加世田	87	44	6	444	291	63	90	43	3	36	21	1	41.4	49.5
	伊集院	88	55	15	364	210	49	92	40	4	30	18	1	34.1	39.4
	大隅	87	43	4	437	278	62	131	61	6	59	29	1	67.8	49.4
	出水	96	36	7	417	205	37	138	46	4	46	19	3	47.9	41.3
	名瀬	83	46	11	471	297	47	59	29	6	22	9	1	26.5	47.3
	指宿	69	37	6	339	210	52	64	32	2	31	14	0	44.9	53.4

8. 新規求人の産業・規模別状況

産業・規模	項目	一般				パート			
		8月	9月	前月比	前年同月比	8月	9月	前月比	前年同月比
A,B	農, 林, 漁業 (01~04)	340	263	▲ 22.6	13.9	88	97	10.2	▲ 6.7
C	鉱業 (05)	24	19	▲ 20.8	▲ 17.4	2	1	▲ 50.0	0.0
D	建設業 (06~08)	1,000	1,376	37.6	33.1	31	96	209.7	152.6
E	製造業 (09~32)	1,038	1,120	7.9	37.1	425	491	15.5	▲ 4.7
	09 食料品製造業	437	357	▲ 18.3	▲ 6.3	227	230	1.3	▲ 38.0
	10 飲料, 飼料, たばこ製造業	50	51	2.0	59.4	30	22	▲ 26.7	▲ 21.4
	11 繊維工業	28	47	67.9	46.9	12	30	150.0	150.0
	12 木材, 木製品製造業	27	28	3.7	▲ 15.2	6	1	▲ 83.3	▲ 66.7
	13 家具, 装備品製造業	2	5	150.0	0.0	0	1	-	-
	14 パルプ, 紙, 紙加工品製造業	1	5	400.0	25.0	0	0	-	-
	15 印刷, 同関連産業	33	189	472.7	1475.0	8	53	562.5	2550.0
	16 化学工業	11	18	63.6	100.0	2	12	500.0	300.0
	17 石油製品, 石炭製品製造業	5	1	▲ 80.0	-	0	0	-	-
	18 プラスチック製品製造業	12	8	▲ 33.3	700.0	1	3	200.0	-
	19 ゴム製品製造業	0	0	-	▲ 100.0	0	0	-	-
	21 窯業, 土石製品製造業	51	64	25.5	106.5	19	12	▲ 36.8	100.0
	22 鉄鋼業	13	2	▲ 84.6	0.0	0	2	-	100.0
	23 非鉄金属製造業	0	2	-	-	0	2	-	-
	24 金属製品製造業	59	53	▲ 10.2	89.3	5	11	120.0	266.7
	25 はん用機械器具製造業	36	13	▲ 63.9	▲ 55.2	7	2	▲ 71.4	▲ 77.8
	26 生産用機械器具製造業	51	70	37.3	32.1	6	8	33.3	100.0
	27 業務用機械器具製造業	15	8	▲ 46.7	▲ 66.7	0	0	-	-
	28 電子部品・デバイス・電子回路製造業	106	111	4.7	27.6	75	72	▲ 4.0	20.0
	29 電気機械器具製造業	27	32	18.5	60.0	11	18	63.6	100.0
	30 情報通信機械器具製造業	3	2	▲ 33.3	0.0	2	0	▲ 100.0	▲ 100.0
	31 輸送用機械器具製造業	63	34	▲ 46.0	112.5	10	2	▲ 80.0	100.0
	20, 32 その他の製造業	8	20	150.0	33.3	4	10	150.0	-
F	電気・ガス・熱供給・水道業 (33~36)	15	15	0.0	36.4	0	1	-	0.0
G	情報通信業 (37~41)	135	139	3.0	3.0	9	36	300.0	80.0
H	運輸業, 郵便業 (42~49)	589	486	▲ 17.5	20.6	181	127	▲ 29.8	▲ 4.5
I	卸売業, 小売業 (50~61)	1,036	1,001	▲ 3.4	9.9	1,339	1,107	▲ 17.3	0.1
J	金融業, 保険業 (62~67)	40	30	▲ 25.0	11.1	19	7	▲ 63.2	▲ 69.6
K	不動産業, 物品賃貸業 (68~70)	126	209	65.9	42.2	55	48	▲ 12.7	0.0
L	学術研究, 専門・技術サービス業 (71~74)	177	185	4.5	41.2	197	60	▲ 69.5	▲ 85.4
M	宿泊業, 飲食サービス業 (75~77)	396	384	▲ 3.0	9.4	626	711	13.6	▲ 14.4
N	生活関連サービス業, 娯楽業 (78~80)	277	253	▲ 8.7	22.8	251	215	▲ 14.3	▲ 4.0
O	教育, 学習支援業 (81, 82)	44	29	▲ 34.1	▲ 59.2	161	66	▲ 59.0	▲ 33.3
P	医療・福祉 (83~85)	2,171	2,463	13.5	18.8	1,463	1,671	14.2	9.6
Q	複合サービス事業 (86, 87)	72	88	22.2	▲ 3.3	33	36	9.1	9.1
R	サービス業(他に分類されないもの) (88~96)	1,012	1,090	7.7	26.5	657	435	▲ 33.8	▲ 8.8
S, T	公務・その他 (97, 98, 99)	62	72	16.1	46.9	193	203	5.2	69.2
	合計	8,554	9,222	7.8	21.8	5,730	5,408	▲ 5.6	▲ 5.2
	29人以下	5,444	5,920	8.7	18.3	3,572	3,682	3.1	▲ 4.0
	30~99人	1,997	2,018	1.1	17.1	1,401	1,177	▲ 16.0	▲ 16.1
	100~299人	784	970	23.7	67.2	620	431	▲ 30.5	19.7
	300~499人	216	183	▲ 15.3	18.1	60	62	3.3	37.8
	500~999人	81	121	49.4	42.4	22	47	113.6	0.0
	1,000人以上	32	10	▲ 68.8	▲ 61.5	55	9	▲ 83.6	▲ 50.0

(注) 一般は、新規学卒及びパートタイムを除く。

9. 雇用保険適用状況

	適用 事業 所数	新規適 用事業 所数	廃止脱 退事業 所数	被保険者数 (年度(月)末現在)					資格 取得 者数	資格 喪失 者数	
				うち 女	第1次 産業	第2次 産業	第3次 産業				
23年度月平均	28,383	125	94	425,391	202,188	7,595	102,653	315,143	7,327	6,876	
24 "	28,718	112	89	428,736	205,512	7,803	100,951	319,982	7,293	7,002	
25 "	29,080	115	87	431,946	226,291	7,777	100,511	323,658	7,368	7,034	
26 "	29,372	105	85	436,142	210,116	7,917	100,344	327,882	7,333	6,882	
27 "	29,653	106	86	440,899	213,682	8,070	99,957	332,872	7,309	7,004	
28 "	29,952	106	78	444,810	216,319	8,158	100,641	336,011	7,426	6,756	
28年 9月	29,828	97	266	444,905	216,539	8,029	100,335	336,541	5,881	6,282	
10月	29,905	98	50	444,182	216,084	8,070	100,588	335,524	6,214	6,900	
11月	29,964	109	51	445,106	216,693	8,124	100,848	336,134	6,035	5,100	
12月	30,003	77	43	445,866	217,275	8,175	101,022	336,669	5,274	4,454	
29年 1月	30,033	76	47	445,403	216,626	8,254	100,826	336,323	6,278	6,743	
2月	30,092	97	37	446,667	217,168	8,330	101,177	337,160	6,687	5,389	
3月	30,130	121	84	448,277	217,938	8,393	101,478	338,406	8,266	6,609	
4月	30,199	181	113	446,864	216,516	8,465	101,910	336,489	13,316	14,749	
5月	30,307	188	83	452,783	219,922	8,528	102,464	341,791	12,513	6,672	
6月	30,375	150	84	455,441	221,472	8,533	103,064	343,844	8,808	6,205	
7月	30,445	128	57	456,311	221,961	8,486	103,362	344,463	6,792	6,041	
8月	30,464	81	60	456,516	222,187	8,457	103,450	344,609	6,144	5,855	
9月	30,197	99	370	457,002	222,496	8,476	103,559	344,967	6,735	6,273	
前月比	▲ 0.9	22.2	516.7	0.1	0.1	0.2	0.1	0.1	9.6	7.1	
前年同月比	1.2	2.1	39.1	2.7	2.8	5.6	3.2	2.5	14.5	▲ 0.1	
安 定 所 別 「 9 月 分 」	鹿兒島	12,100	45	190	214,279	104,155	648	26,792	186,839	3,109	3,260
	熊毛	858	1	12	8,241	4,083	299	1,596	6,346	114	97
	川内	1,714	5	22	25,189	11,143	190	10,074	14,925	265	230
	宮之城	419	1	3	6,720	3,333	307	3,184	3,229	75	65
	鹿屋	2,800	8	30	35,650	18,213	1,803	8,628	25,219	560	477
	国分	2,933	16	14	52,830	24,347	430	18,383	34,017	1,154	660
	大口	608	3	2	7,300	3,696	461	2,394	4,445	92	69
	加世田	1,412	6	20	18,310	9,397	499	6,167	11,644	211	242
	伊集院	1,241	6	13	17,022	8,251	368	5,782	10,872	211	191
	大隅	1,512	1	10	18,776	9,276	1,481	6,790	10,505	227	253
出水	1,459	3	19	20,561	10,315	726	7,748	12,087	267	241	
名瀬	2,160	3	27	21,486	10,439	612	4,153	16,721	322	348	
指宿	981	1	8	10,638	5,848	652	1,868	8,118	128	140	

10. 雇用保険給付状況

(金額単位:千円)

	一般求職者給付					高年齢求職者給付			短期特例求職者給付			
	受給資格		受給者		総支給額	受給資格 決定件数	受給者数	支給金額	受給資格 決定件数	受給者数	支給金額	
	決定件数	うち男	実人員	うち男								
23年度平均	2,498	1,046	9,484	4,225	1,038,582	157	157	29,270	79	78	12,588	
24 "	2,540	1,065	9,590	4,256	1,052,703	185	181	34,989	71	73	12,078	
25 "	2,420	947	8,856	3,691	972,252	217	217	41,906	67	67	11,175	
26 "	2,314	893	8,253	3,286	899,202	245	243	47,241	65	65	10,803	
27 "	2,268	887	7,577	3,034	825,746	270	270	53,644	55	54	8,916	
28 "	2,099	806	6,849	2,690	743,760	268	266	52,339	50	50	8,389	
28年 9月	2,092	762	7,642	2,975	860,927	190	196	36,089	7	48	7,926	
10月	2,002	807	7,133	2,771	768,040	208	171	33,028	21	8	1,432	
11月	1,781	699	6,767	2,603	766,843	189	224	44,184	28	24	4,265	
12月	1,243	480	6,443	2,487	661,102	166	173	33,003	23	27	4,536	
29年 1月	2,001	744	6,274	2,409	721,551	270	173	33,317	27	24	4,754	
2月	1,876	698	6,131	2,330	616,267	221	284	54,595	21	23	3,970	
3月	1,892	760	6,055	2,320	683,764	239	235	45,814	22	26	5,150	
4月	3,549	1,212	5,771	2,223	589,225	713	395	79,209	19	19	3,464	
5月	2,789	966	6,504	2,474	681,593	464	757	158,420	51	25	4,630	
6月	2,052	783	6,617	2,501	719,597	287	279	56,595	162	66	11,927	
7月	1,721	648	6,838	2,526	707,169	221	240	48,729	151	158	26,510	
8月	1,942	738	7,326	2,618	854,917	211	224	42,146	36	141	21,140	
9月	1,916	726	6,995	2,540	763,510	262	228	42,312	6	30	4,768	
前月比	▲ 1.3	▲ 1.6	▲ 4.5	▲ 3.0	▲ 10.7	24.2	1.8	0.4	▲ 83.3	▲ 78.7	▲ 77.4	
前年同月比	▲ 8.4	▲ 4.7	▲ 8.5	▲ 14.6	▲ 11.3	37.9	16.3	17.2	▲ 14.3	▲ 37.5	▲ 39.8	
安定所別 【9月分】	鹿児島	693	249	2,570	893	291,638	115	89	16,809	1	1	224
	熊毛	36	10	167	78	19,044	3	1	157	3	13	1,931
	川内	100	28	404	151	41,441	14	14	2,555	0	2	365
	宮之城	10	2	88	41	9,302	3	4	1,077	0	0	0
	鹿屋	197	77	730	237	77,288	28	24	4,258	0	9	1,427
	国分	247	101	871	304	97,533	17	27	4,888	0	0	0
	大口	54	21	124	45	12,433	9	8	1,432	0	0	0
	加世田	80	34	336	139	35,994	12	8	1,407	0	0	0
	伊集院	113	48	340	121	36,885	29	26	4,508	0	0	0
	大隅	92	41	339	128	36,627	8	7	1,488	2	5	821
	出水	115	37	371	123	36,553	8	10	1,732	0	0	0
	名瀬	114	48	455	189	47,526	9	5	900	0	0	0
指宿	62	27	196	87	20,578	6	5	1,103	0	0	0	
鹿児島運輸支局	3	3	4	4	668	1	0	0	0	0	0	

(注1)受給資格決定件数、受給者実人員数は短時間を含む。

(金額単位;千円)

	就 職 促 進 給 付				日雇求職者給付		
	常用就職支度手当		再就職手当		受給者 実人員	支給金額	
	支給人員	支給金額	支給人員	支給金額			
23年度平均	15	1,286	534	130,689	86	5,925	
24 "	17	1,565	582	158,026	86	5,586	
25 "	18	1,718	624	174,551	88	5,652	
26 "	23	2,391	649	178,114	82	5,202	
27 "	16	1,498	677	185,060	72	4,694	
28 "	15	1,417	686	189,858	71	4,482	
28年 9月	14	1,238	658	181,596	74	4,897	
10月	12	1,157	714	188,324	72	4,471	
11月	11	944	727	200,028	72	3,963	
12月	11	1,019	641	171,430	71	3,147	
29年 1月	8	712	489	134,207	74	6,193	
2月	20	1,853	479	158,874	70	3,604	
3月	19	2,000	687	211,606	64	3,546	
4月	11	1,262	616	196,235	63	2,900	
5月	10	1,124	846	268,566	64	4,539	
6月	6	887	918	283,522	64	3,511	
7月	7	958	842	273,060	58	3,065	
8月	4	519	669	210,103	63	4,194	
9月	4	467	765	252,183	58	3,641	
前月比	0.0	▲ 10.1	14.3	20.0	▲ 7.9	▲ 13.2	
前年同月比	▲ 71.4	▲ 62.3	16.3	38.9	▲ 21.6	▲ 25.6	
安 定 所 別 「 9 月 分 」	鹿児島	0	0	298	103,586	56	3,461
	熊毛	0	0	8	2,588	0	0
	川内	0	0	38	13,375	0	0
	宮之城	0	0	16	4,494	0	0
	鹿屋	1	90	98	29,881	0	0
	国分	0	0	85	25,147	0	0
	大口	0	0	19	6,024	0	0
	加世田	2	224	32	9,532	1	90
	伊集院	0	0	31	10,307	1	90
	大隅	1	153	39	13,153	0	0
	出水	0	0	50	17,134	0	0
	名瀬	0	0	26	7,923	0	0
	指宿 鹿児島 運輸支局	0	0	22 3	7,282 1,758	0	0

11 用語の説明

一	般	常用及び臨時・季節を合わせたものをいう。
新規求職（求人）申込件数		期間中に自安定所で新たに受理した求職（求人）申込件数（数）をいう。
月間有効求職者（求人）数		「前月から繰越された有効求職者（求人）数」と当月の「新規求職（求人）申込件数」の合計をいう。
就 職 件 数		自安定所の有効求職者が、自安定所の紹介により就職したことを確認した件数をいう。
充 足 数		自安定所の有効求人が、安定所（他安定所も含む。）の紹介あっせんにより求職者と結びついた件数をいう。
中 高 年 齢 者		45歳以上の者をいう。高年齢者は55歳以上の者をいう。
◎ 受 給 者		受給資格決定後、所定給付日数分の基本手当の支給を終了するまでの者をいう。
◎ 受 給 者 の 就 職 件 数		受給資格決定後、基本手当の支給を終了するまでの間に、安定所の紹介により就職した基本手当受給資格者の就職件数をいう。
県 外 就 職		就職先事業所の所在地が、自都道府県の管轄区域外にある場合の就職件数をいう。就職した求職者の住所の如何を問わない。
日 雇 （ 労 働 ）		労働の窓口で取り扱われる日々雇用の仕事及び1か月未満の雇用期間が定められているものをいう。
季 節 調 整 値		1年を周期として繰り返す季節的な要因による変動の影響を取り除いた値である。
完 全 失 業 率		労働力人口に占める完全失業者の割合
○ 求 人 倍 率	=	$\frac{\text{月間有効（新規）求人数}}{\text{月間有効（新規）求職者数}}$
○ 就 職 率	=	$\frac{\text{就 職 件 数}}{\text{新 規 求 職 者 数}} \times 100$
○ 充 足 率	=	$\frac{\text{充 足 数}}{\text{新 規 求 人 数}} \times 100$
○ ◎ 受 給 者 の 就 職 率	=	$\frac{\text{◎ 受 給 者 の 就 職 件 数}}{\text{◎ 受 給 者 実 人 員}} \times 100$
○ 中 高 年 齢 者 の 就 職 率	=	$\frac{\text{中 高 年 齢 者 就 職 件 数}}{\text{中 高 年 齢 者 新 規 求 職 申 込 件 数}} \times 100$
○ 季 節 調 整 値	=	$\frac{\text{原 数 値}}{\text{季 節 要 素}} \times 100$

（注）季節調整値替えは、年初に毎年1回行われ、過去の全季節調整値は改訂される。

基 本 手 当	求職者給付のうち最も基本的なもので、一般被保険者が失業し、法第13条の受給要件を満たしているときに支給される。
受 給 資 格 決 定 件 数	提出された離職票のうち、公共職業安定所長が求職者給付の受給資格要件を満たしていると決定した件数をいう。
受 給 者 実 人 員	同一月中に失業給付を実際に受けた受給資格者の実数をいう。
被 保 険 者	適用事業所に雇用され、公共職業安定所にその届出がなされている者の数をいう。
資 格 取 得 者 数	適用事業所に新たに雇用され、公共職業安定所に届出がなされた者の数をいう。
資 格 喪 失 者 数	適用事業所を離職し、その届出が公共職業安定所になされた者の数をいう。
一 般 求 職 者 給 付	高年齢求職者給付、短期特例求職者給付、日雇求職者給付以外の給付をいう。
高 年 齢 求 職 者 給 付	同一事業主に雇用され、65歳に達した日以降、離職した場合に、一定の基準により支給されるものをいう。
短 期 特 例 求 職 者 給 付	季節的に雇用される者又は、短期の雇用に就くことを常態とする者等が一定期間雇用された後、離職した場合に支給されるものをいう。
常 用 就 職 支 度 手 当	障害者または45歳以上の中高齢者で雇用対策法等に基づく再就職援助計画等の対象者などが、所定給付日数の3分の1未満又は45日未満を残して公共職業安定所及び紹介事業者の紹介により1年以上引き続き雇用される場合等に支給されるものをいう。
再 就 職 手 当	一般求職者給付の受給資格者が所定給付日数の3分の1以上残して1年以上引き続き雇用される場合等(自営開始も含む。)に支給されるものをいう。
日 雇 求 職 者 給 付	日雇労働者が一定期間雇用され離職した場合に支給されるものをいう。

ハローワーク・公共職業安定所一覧表

安 定 所 名	所 在 地	郵 便 番 号	電 話 番 号
鹿 児 島	鹿児島市下荒田1丁目43-28	890-8555	099 (250) 6060
熊 毛 (出)	西之表市西之表16314-6	891-3101	0997 (22) 1318~9
川 内	薩摩川内市若葉町4-24 川内地方合同庁舎1階	895-0063	0996 (22) 8609
宮 之 城 (出)	薩摩郡さつま町宮之城屋地2035-3	895-1803	0996 (53) 0153
鹿 屋	鹿屋市北田町3-3-11 鹿屋市産業支援センター1F	893-0007	0994 (42) 4135~6
国 分	霧島市国分中央1丁目4-35	899-4332	0995 (45) 5311~3
大 口 (出)	伊佐市大口里768-1	895-2511	0995 (22) 8609
加 世 田	南さつま市加世田東本町35-11	897-0031	0993 (53) 5111
伊 集 院	日置市伊集院町大田825-3	899-2521	099 (273) 3161~2
大 隅	曾於市大隅町岩川5575-1	899-8102	099 (482) 1265~6
出 水	出水市緑町37-5	899-0201	0996 (62) 0685~6
名 瀬	奄美市名瀬長浜町1-1	894-0036	0997 (52) 4611~2
徳 之 島 (分)	大島郡徳之島町亀津553-1	891-7101	0997 (82) 1438
指 宿	指宿市東方9489-11	891-0404	0993 (22) 4135~6
鹿児島労働局職業安定部			
職 業 安 定 課			099 (219) 8711
需給調整事業室	鹿児島市西千石町1番1号	892-0847	099 (803) 7111
雇用保険電子申請事務センター	鹿児島西千石第一生命ビル		099 (219) 8714
訓 練 室			099 (219) 8711
職 業 対 策 課			099 (219) 8712
インターネットサービス		ハローワークかごしま 付属施設	
○鹿児島労働局ホームページ アドレス http://kagoshima-roudoukyoku.jsite.mhlw.go.jp		◎ワークプラザ天文館 鹿児島市東千石町1-38	
わかものハローワーク		鹿児島市商工会議所ビル(アイムビル)6階 099 (223) 8010	
◎霧島わかものハローワーク 霧島市隼人町見次1229イオン隼人国分店2階 0995 (64) 2251		◎鹿児島新卒応援ハローワーク(ヤングハローワークかごしま) 鹿児島市東千石町1-38 鹿児島市商工会議所ビル(アイムビル)3階 099 (224) 3433	
マザーズコーナー		◎ワークサポートみなみ 鹿児島市宇宿2-3-5 (オプシアミスミ)3階 099 (257) 5670	
◎ワークプラザ天文館 マザーズコーナー 099 (223) 2821		◎生活・就労支援センターかごしま 鹿児島市山下町11-1鹿児島市役所東別館1階 (ハローワークかごしま) 099 (808)0072	
◎ハローワーク川内 マザーズコーナー 0996 (22) 8609		ふるさとハローワーク	
◎ハローワーク鹿屋 マザーズコーナー 0994 (42) 4135~6		◎始良市ふるさとハローワーク 始良市宮島町32-4 0995 (67) 8510	
		◎志布志市ふるさとハローワーク 志布志市志布志町志布志2-1-1 志布志市役所志布志支所2階 099 (471) 1710	
全国的なネット情報としては			
ハローワークインターネットサービス		URL: https:// www.hellowork.go.jp/	
①求人情報検索 (全国のハローワークが受理した求人情報を希望条件で検索)			
②お役立ち情報 (仕事をお探しの方、事業主の方)			
③ハローワーク所在地情報			

発 行
鹿児島労働局 職業安定部 職業安定課
〒892-0847 鹿児島市西千石町1番1号
鹿児島西千石第一生命ビル
TEL 099(219)8711