

かごしま



目次

1 雇用失業情勢	1～3
2 一般職業紹介状況(パートタイムを含む).....	4
3 一般職業紹介状況(パートタイムを除く).....	5
4 一般職業紹介状況諸比率	6
5 全国求人倍率及び失業率	6
6 パートタイム関係職業紹介状況	7
7 中高年齢者職業紹介状況	8
8 新規求人の産業別・規模別状況	9
9 雇用保険適用状況	10
10 雇用保険給付状況	11～12
11 用語の説明	13～14
12 ハローワーク・公共職業安定所一覧表	15

1.雇用失業情勢(平成29年8月分)

【県内経済の動き】

最近の県内景況は、生産活動、雇用関連が堅調に推移し、投資関連がやや持ち直しているほか、消費関連が持ち直している。また、観光関連が回復するなど、全体として持ち直している。

(H29・8・31 「県内景況」:㈱九州経済研究所)

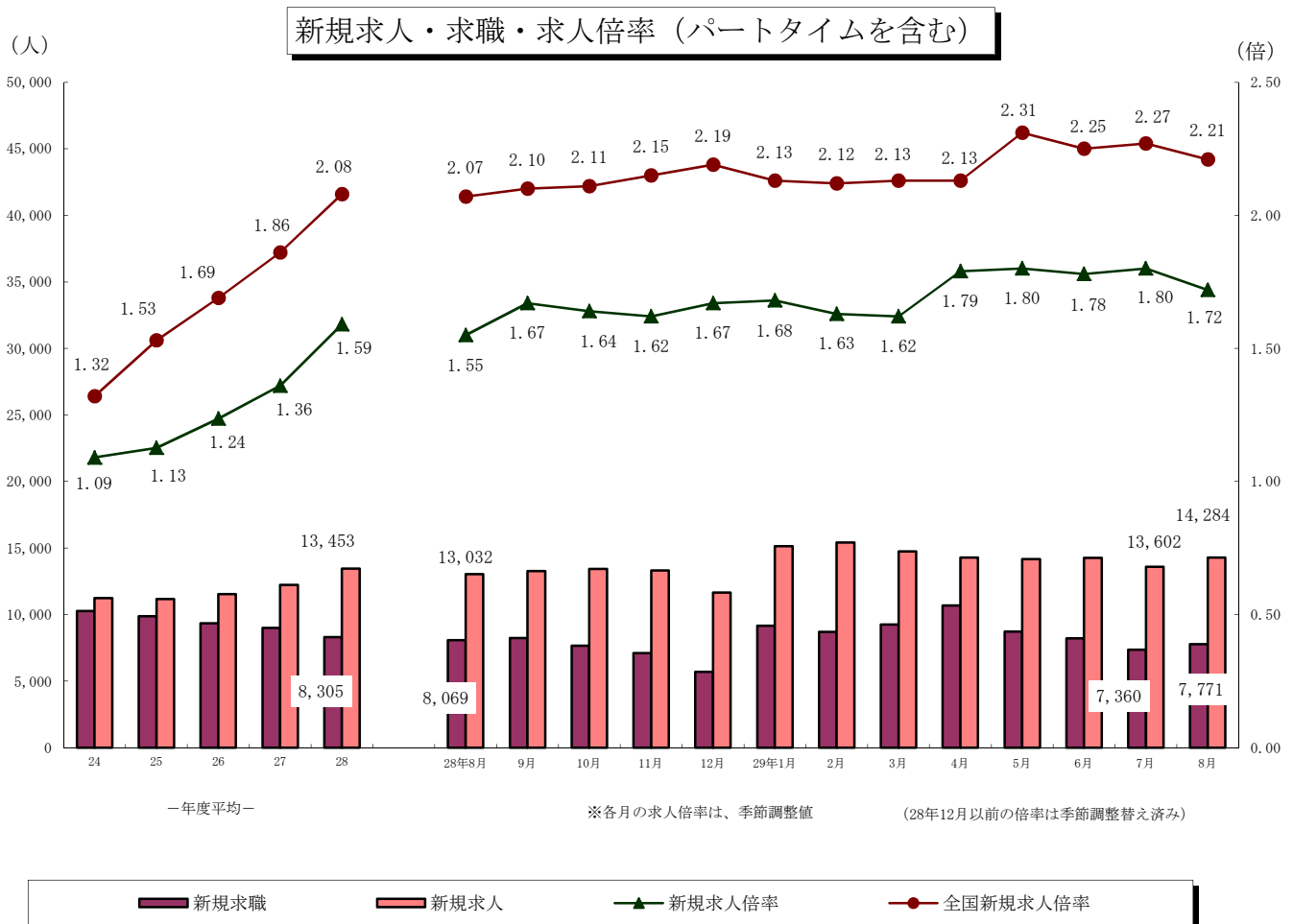
【労働市場の動き】

(求人の動き)

8月の新規求人数(パートを含む、原数値)は、前年同月に比べ9.6%増と13ヶ月連続の増加となった。

8月の新規求人数(同)を産業別に前年同月比でみると、【建設業】(7.6%減)は23ヶ月ぶりの減少、【製造業】(32.6%増)は10ヶ月連続の増加、【運輸業、郵便業】(9.7%増)は4ヶ月連続の増加、【卸売業、小売業】(5.0%増)は13ヶ月連続の増加、【宿泊業、飲食サービス業】(12.9%減)は3ヶ月ぶりの減少、【医療、福祉】(1.5%増)は22ヶ月連続の増加、【サービス業】(26.4%増)は3ヶ月ぶりの増加となった。

8月の有効求人数(パートを含む、原数値)は、前年同月に比べ14.0%増と36ヶ月連続の増加となった。



(求職の動き)

8月の新規求職者数(パートを含む、原数値)は、前年同月に比べ3.7%減と7ヶ月連続の減少となった。

新規常用求職者について態様別に前年同月比で見ると、**在職求職者**(4.8%増)は2ヶ月ぶりの増加となった。

また、**離職求職者**(7.1%減)は12ヶ月連続の減少、**無業求職者**(4.3%減)は7ヶ月連続の減少となった。

離職求職者の内訳をみると、**事業主都合離職者**(8.4%減)は21ヶ月連続の減少となった。

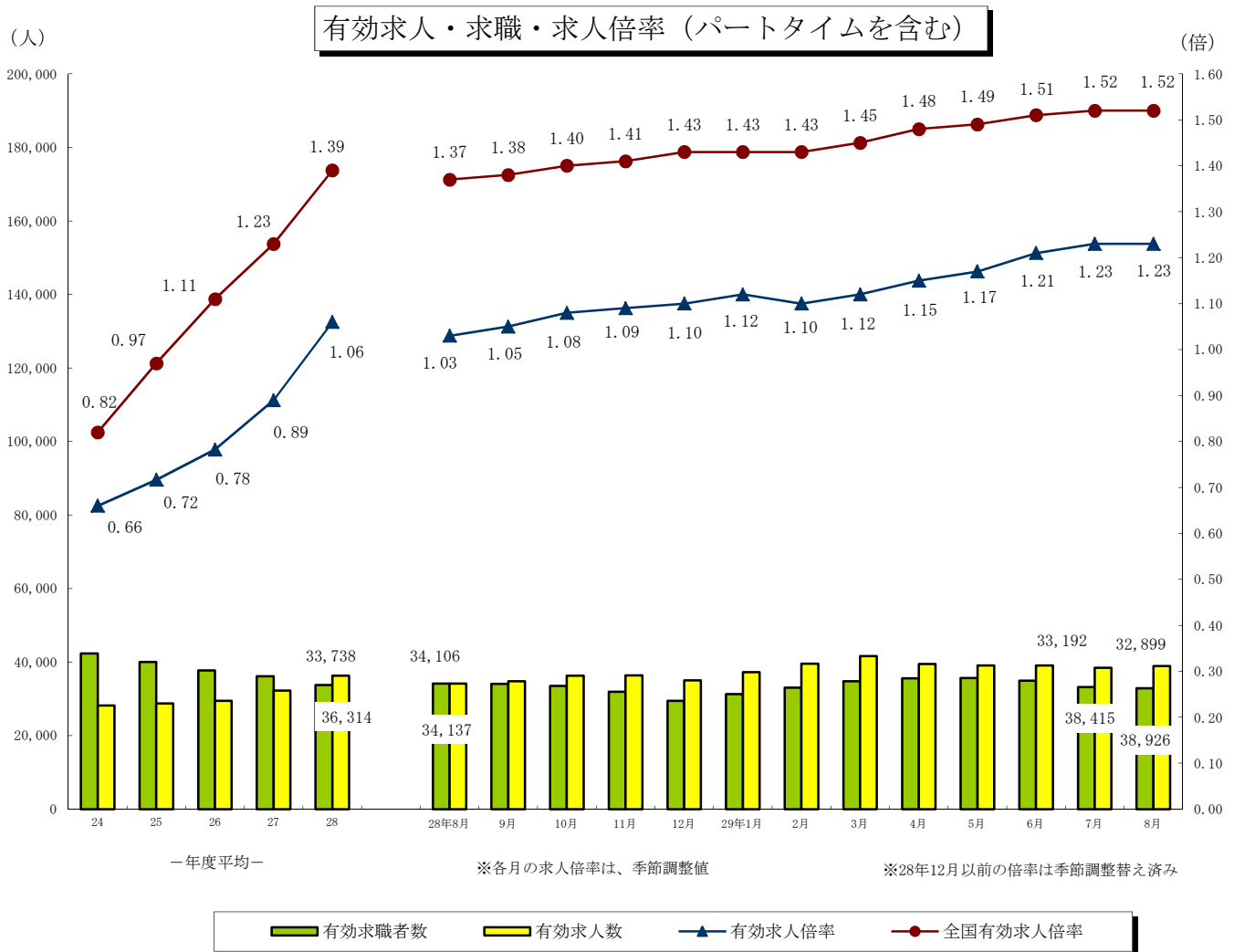
自己都合離職者(7.3%減)は2ヶ月ぶりの減少となった。

8月の**受給資格決定件数**(0.9%減)は4ヶ月連続の減少となった。

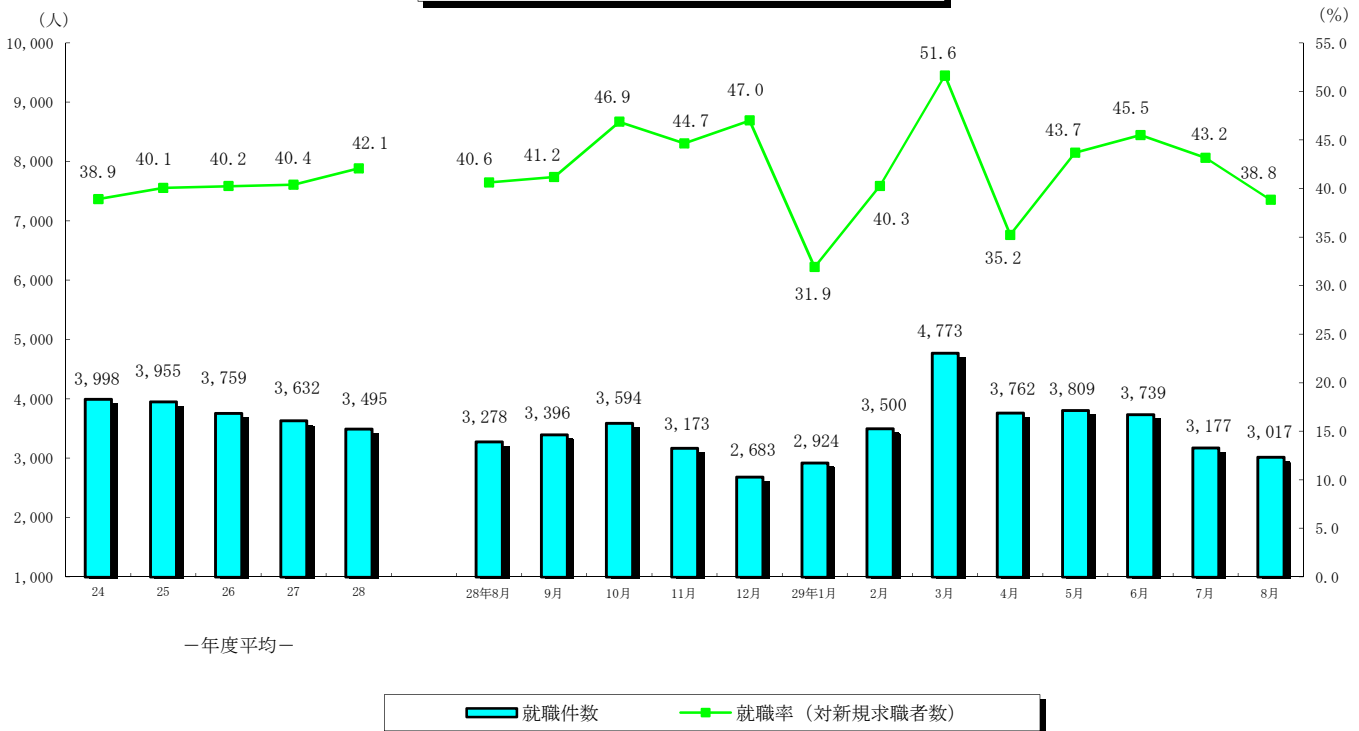
また、**受給者実人員**(8.4%減)は53ヶ月連続の減少となった。

8月の**有効求職者数**(パートを含む、原数値)は、前年同月に比べ3.5%減と88ヶ月連続の減少となった。

8月の**有効求人倍率**(季節調整値)は1.23倍となり、前月と同水準となった。



就職者の推移（パートタイムを含む）



（就職の動き）

8月の就職件数（パートを含む）は、前年同月に比べ8.0%減と2ヶ月ぶりの減少となった。

これを産業別常用就職件数で前年同月比をみると、建設業（25.4%減・46人減少）、製造業（18.6%増・68人増加）、運輸業、郵便業（12.5%増・13人増加）、卸売業、小売業（21.0%減・100人減少）、宿泊、飲食サービス業（2.6%減少・4人減少）、医療、福祉（10.9%減・106人減少）、サービス業（8.2%減・21人減少）となった。

（パートタイムの動き）

パートタイムの新規求人数は、5,730人で前年同月比10.5%の増加、月間有効求人数は、15,533人で14.3%の増加となった。新規求職者数は、2,652人で3.4%の増加、月間有効求職者数は、12,464人で3.0%の増加となった。

求人倍率（原数値）は新規が2.16倍（前年同月2.02倍）、有効は1.25倍（前年同月1.12倍）となった。

就職件数は1,142件で前年同月比8.8%の減少となった。

（雇用保険の動き）

適用事業所数は、30,464事業所、被保険者全数は、456,516人となった。被保険者全数（産業分類不能を除く）の状況を産業別にみると、前年同月比第1次産業は5.2%増の8,457人、第2次産業は3.1%増の103,450人、第3次産業は2.3%増の344,609人となった。

また、被保険者全数に占める割合を産業別にみると、第1次産業が1.8%、第2次産業が22.7%、第3次産業が75.5%となった。

資格取得者数は前年同月3.5%減の6,144人、資格喪失者数は2.5%減の5,855人となった。

一般受給資格決定件数は前年同月比0.9%の減少、受給者実人員（基本手当）は8.5%の減少となった。

2. 一般職業紹介状況

(新規学卒を除き、パートタイムを含む全数)

	新規求職申込件数		月間有効求職者数		紹介件数			就職件数				新規求人全数	月間有効求人全数	充足数	
	全数	うち男	全数	うち男	全数	うち男	うち ①受給者	全数	うち男	うち 県外就職	うち ①受給者				
23年度平均	11,005	4,805	43,914	20,384	17,315	8,740	3,728	4,061	1,752	255	872	10,254	25,192	3,967	
24 "	10,277	4,455	42,349	19,654	16,350	8,096	3,589	3,998	1,705	272	891	11,241	28,146	3,904	
25 "	9,869	4,123	39,993	17,902	14,410	6,892	3,113	3,955	1,677	288	904	11,171	28,718	3,841	
26 "	9,341	3,830	37,705	16,600	12,671	5,854	2,747	3,759	1,519	254	884	11,548	29,493	3,649	
27 "	8,992	3,690	36,098	15,916	11,480	5,312	2,418	3,632	1,480	278	865	12,244	32,231	3,499	
28 "	8,305	3,326	33,738	14,692	9,986	4,484	2,077	3,495	1,402	242	839	13,453	36,314	3,394	
28年 8月	8,069	3,288	34,106	14,949	9,775	4,445	2,200	3,278	1,371	213	842	13,032	34,137	3,188	
9月	8,244	3,154	34,091	14,747	10,355	4,621	2,294	3,396	1,335	219	889	13,280	34,781	3,292	
10月	7,668	3,187	33,545	14,653	9,791	4,593	2,101	3,594	1,467	267	916	13,436	36,323	3,468	
11月	7,106	2,958	31,918	14,045	8,876	4,184	1,956	3,173	1,350	228	809	13,315	36,343	3,086	
12月	5,708	2,288	29,422	13,039	6,701	3,156	1,484	2,683	1,141	180	610	11,652	35,010	2,590	
29年 1月	9,165	3,605	31,254	13,600	10,012	4,344	1,868	2,924	1,196	192	720	15,138	37,237	2,858	
2月	8,695	3,229	32,998	13,965	11,024	4,544	2,103	3,500	1,321	195	794	15,426	39,512	3,460	
3月	9,245	3,753	34,821	14,822	11,837	5,077	2,085	4,773	1,724	286	985	14,760	41,636	4,696	
4月	10,683	4,258	35,603	15,350	10,037	4,419	1,939	3,762	1,503	251	767	14,295	39,452	3,699	
5月	8,718	3,434	35,620	15,446	9,972	4,342	2,264	3,809	1,500	387	1,011	14,164	39,091	3,546	
6月	8,219	3,304	34,919	15,132	9,958	4,475	2,230	3,739	1,475	298	1,025	14,273	39,111	3,566	
7月	7,360	3,010	33,192	14,328	8,193	3,939	1,855	3,177	1,248	243	836	13,602	38,415	3,055	
8月	7,771	3,051	32,899	14,160	8,514	3,898	1,989	3,017	1,237	233	825	14,284	38,926	2,892	
前月比	5.6	1.4	▲ 0.9	▲ 1.2	3.9	▲ 1.0	7.2	▲ 5.0	▲ 0.9	▲ 4.1	▲ 1.3	5.0	1.3	▲ 5.3	
前年同月比	▲ 3.7	▲ 7.2	▲ 3.5	▲ 5.3	▲ 12.9	▲ 12.3	▲ 9.6	▲ 8.0	▲ 9.8	9.4	▲ 2.0	9.6	14.0	▲ 9.3	
安定所別 〔8月分〕	鹿児島	3,227	1,193	13,265	5,436	3,159	1,438	832	879	366	79	281	5,705	15,957	968
	熊毛	125	43	598	283	92	37	16	32	11	1	8	217	693	29
	川内	479	222	2,165	1,010	633	325	118	216	82	11	51	835	2,515	196
	宮之城	107	57	463	240	95	46	19	49	21	1	12	218	619	46
	鹿屋	703	283	2,862	1,109	958	419	199	343	132	19	86	1,373	3,624	335
	国分	1,046	405	4,064	1,719	1,278	576	291	453	182	43	122	1,898	4,920	409
	大口	137	48	663	325	141	56	44	67	23	8	25	248	664	45
	加世田	290	133	1,475	719	374	185	82	142	68	7	34	635	1,520	119
	伊集院	351	142	1,586	707	355	169	78	133	60	8	42	474	1,462	107
	大隅	325	136	1,485	649	387	176	98	197	90	33	49	738	1,823	172
	出水	400	171	1,599	705	489	237	125	205	88	14	55	788	2,168	193
	名瀬	370	141	1,688	804	328	142	48	179	70	5	34	612	1,640	169
	指宿	211	77	986	454	225	92	39	122	44	4	26	543	1,321	104

3. 一般職業紹介状況

(新規学卒, パートタイムを除く全数)

	新規求職申込件数		月間有効求職者数		紹介件数			就職件数				新規求人数	月間有効求人数	充足数	
	全数	うち男	全数	うち男	全数	うち男	うち 受給者	全数	うち男	うち 県外就職	うち 受給者				
23年度平均	7,690	4,328	30,853	18,325	12,086	7,349	2,924	2,518	1,394	166	633	5,934	14,656	2,476	
24 "	7,172	3,993	29,421	17,391	11,194	6,723	2,794	2,427	1,341	178	643	6,380	15,971	2,366	
25 "	6,779	3,658	27,137	15,551	9,788	5,714	2,395	2,432	1,324	181	667	6,552	16,756	2,383	
26 "	6,324	3,363	25,033	14,135	8,517	4,827	2,093	2,264	1,515	169	633	6,698	17,138	2,204	
27 "	6,042	3,200	23,533	13,293	7,684	4,309	1,842	2,183	1,153	180	623	7,057	18,554	2,107	
28 "	5,468	2,835	21,476	11,954	6,641	3,623	1,586	2,075	1,085	154	603	7,803	21,255	2,022	
28年 8月	5,505	2,865	22,001	12,294	6,739	3,686	1,711	2,026	1,057	139	613	7,845	20,543	1,974	
9月	5,351	2,763	21,818	12,154	6,857	3,776	1,748	2,094	1,083	144	649	7,573	20,612	2,033	
10月	5,075	2,743	21,374	12,032	6,531	3,738	1,594	2,110	1,126	155	660	7,605	21,046	2,052	
11月	4,773	2,536	20,268	11,472	6,004	3,394	1,516	1,898	1,051	147	577	7,733	21,104	1,859	
12月	3,842	1,952	18,745	10,579	4,481	2,486	1,109	1,620	867	125	435	6,947	20,427	1,559	
29年 1月	6,183	3,097	20,073	11,062	6,650	3,502	1,418	1,784	976	135	496	8,814	21,900	1,742	
2月	5,686	2,728	20,996	11,276	7,029	3,515	1,589	2,046	994	134	571	8,762	23,154	2,038	
3月	6,031	3,169	22,051	11,945	7,729	4,054	1,581	2,711	1,284	200	707	8,446	24,134	2,664	
4月	6,474	3,336	21,954	12,077	6,358	3,437	1,415	2,180	1,155	171	537	8,161	22,792	2,136	
5月	5,561	2,911	21,815	12,129	6,407	3,461	1,691	2,127	1,086	195	714	8,287	22,727	2,024	
6月	5,302	2,803	21,375	11,895	6,532	3,621	1,660	2,201	1,120	165	734	8,528	23,099	2,126	
7月	4,859	2,575	20,590	11,473	5,494	3,217	1,343	1,880	979	140	565	8,032	22,865	1,823	
8月	5,119	2,631	20,435	11,347	5,687	3,204	1,471	1,875	1,002	156	595	8,554	23,393	1,798	
前月比	5.4	2.2	▲ 0.8	▲ 1.1	3.5	▲ 0.4	9.5	▲ 0.3	2.3	11.4	5.3	6.5	2.3	▲ 1.4	
前年同月比	▲ 7.0	▲ 8.2	▲ 7.1	▲ 7.7	▲ 15.6	▲ 13.1	▲ 14.0	▲ 7.5	▲ 5.2	12.2	▲ 2.9	9.0	13.9	▲ 8.9	
安定所別 8月分	鹿児島	2,198	1,048	8,555	4,412	2,189	1,193	624	573	304	57	209	3,423	9,448	629
	熊毛	73	33	353	224	48	29	11	16	9	1	5	135	387	15
	川内	318	193	1,250	780	434	279	90	119	68	9	35	424	1,378	101
	宮之城	62	46	253	176	54	42	11	25	14	1	5	105	335	24
	鹿屋	492	249	1,748	914	642	347	143	233	110	14	65	880	2,316	224
	国分	671	350	2,538	1,397	874	494	222	289	160	29	88	1,135	3,052	266
	大口	82	41	413	265	89	41	33	41	18	3	20	164	399	27
	加世田	181	105	903	568	241	146	50	96	61	2	23	332	883	84
	伊集院	209	117	921	542	227	142	56	82	50	7	30	292	965	65
	大隅	219	124	940	539	265	146	81	125	72	24	40	542	1,286	110
	出水	269	145	969	550	347	196	99	140	71	6	41	547	1,438	131
	名瀬	208	113	969	613	139	81	28	74	34	2	20	341	861	70
	指宿	137	67	623	367	138	68	23	62	31	1	14	234	645	52

4. 一般職業紹介状況諸比率

(パートタイムを含む)

	求人倍率 (原数値)		求人倍率 (季節調整値)		就職率 (対新規 求職)	保就職率 (対受給者)	充足率 (対新規 求人)	
	新規	有効	新規	有効				
22年度平均	0.93	0.57	-	-	36.9	9.2	38.7	
24 "	1.09	0.66	-	-	38.9	9.3	34.7	
25 "	1.13	0.72	-	-	40.1	10.2	34.4	
26 "	1.24	0.78	-	-	40.2	10.7	31.6	
27 "	1.36	0.89	-	-	40.4	11.4	28.6	
28 "	1.62	1.08	-	-	42.1	12.3	25.2	
28年 8月	1.62	1.00	1.55	1.03	40.6	10.5	24.5	
9月	1.61	1.02	1.67	1.05	41.2	11.6	24.8	
10月	1.75	1.08	1.64	1.08	46.9	12.8	25.8	
11月	1.87	1.14	1.62	1.09	44.7	12.0	23.2	
12月	2.04	1.19	1.67	1.10	47.0	9.5	22.2	
29年 1月	1.65	1.19	1.68	1.12	31.9	11.5	18.9	
2月	1.77	1.20	1.63	1.10	40.3	13.0	22.4	
3月	1.60	1.20	1.62	1.12	51.6	16.3	31.8	
4月	1.34	1.11	1.79	1.15	35.2	13.3	25.9	
5月	1.62	1.10	1.80	1.17	43.7	15.5	25.0	
6月	1.74	1.12	1.78	1.21	45.5	15.5	25.0	
7月	1.85	1.16	1.80	1.23	43.2	12.2	22.5	
8月	1.84	1.18	1.72	1.23	38.8	11.3	20.2	
前月との増減	▲ 0.01	0.02	▲ 0.08	0.00	▲ 4.4	▲ 0.9	▲ 2.3	
前年同月比	0.22	0.18	0.17	0.20	▲ 1.8	0.8	▲ 4.3	
安定所別 8月分	鹿児島	1.77	1.20	-	-	27.2	10.6	17.0
	熊毛	1.74	1.16	-	-	25.6	4.7	13.4
	川内	1.74	1.16	-	-	45.1	11.6	23.5
	宮之城	2.04	1.34	-	-	45.8	12.1	21.1
	鹿屋	1.95	1.27	-	-	48.8	11.2	24.4
	国分	1.81	1.21	-	-	43.3	14.1	21.5
	大口	1.81	1.00	-	-	48.9	19.1	18.1
	加世田	2.19	1.03	-	-	49.0	8.9	18.7
	伊集院	1.35	0.92	-	-	37.9	11.4	22.6
	大隅	2.27	1.23	-	-	60.6	13.7	23.3
	出水	1.97	1.36	-	-	51.3	14.4	24.5
	名瀬	1.65	0.97	-	-	48.4	6.9	27.6
	指宿	2.57	1.34	-	-	57.8	12.0	19.2

注) 全国の求人倍率, 完全失業率の年平均は原数値。

※26年12月以前の求人倍率は季節調整値替え済み

5. 全国求人倍率及び完全失業率

	求人倍率 (季節調整値)		完全失業 者数(万人)	完全失業 率(%)
	新規	有効	原数値	季節 調整値
23年平均	1.05	0.65	284	4.5
24 "	1.28	0.80	285	4.3
25 "	1.46	0.93	265	4.0
26 "	1.66	1.09	236	3.6
27 "	1.80	1.20	222	3.4
28 "	2.04	1.36	208	3.1
28年 8月	2.07	1.37	212	3.1
9月	2.10	1.38	204	3.0
10月	2.11	1.40	195	3.0
11月	2.15	1.41	197	3.1
12月	2.19	1.43	193	3.1
29年 1月	2.13	1.43	197	3.0
2月	2.12	1.43	188	2.8
3月	2.13	1.45	188	2.8
4月	2.13	1.48	197	2.8
5月	2.31	1.49	210	3.1
6月	2.25	1.51	192	2.8
7月	2.27	1.52	191	2.8
8月	2.21	1.52	189	2.8

6. パートタイム関係職業紹介状況

	新規求職申込件数		月間有効求職者数		新規 求人 全数	月間有効 求人 全数	就職件数		求人倍率		
	全数	うち 女	全数	うち 女			全数	うち 女	新規	有効	
23年度平均	3,314	2,829	13,061	10,976	4,320	10,536	1,543	1,182	1.30	0.81	
24 "	3,104	2,638	12,927	10,649	4,861	12,175	1,571	1,207	1.57	0.94	
25 "	3,090	2,621	12,856	10,490	4,618	11,962	1,523	1,170	1.49	0.93	
26 "	3,017	2,547	12,672	10,198	4,850	12,356	1,495	1,176	1.61	0.98	
27 "	2,951	2,456	12,566	9,930	5,187	13,677	1,450	1,123	1.76	1.09	
28 "	2,837	2,342	12,261	9,511	5,650	15,059	1,420	1,103	1.99	1.23	
28年	8月	2,564	2,138	12,105	9,437	5,187	13,594	1,252	936	2.02	1.12
	9月	2,893	2,498	12,273	9,668	5,707	14,169	1,302	1,049	1.97	1.15
29年	10月	2,593	2,147	12,171	9,540	5,831	15,277	1,484	1,143	2.25	1.26
	11月	2,333	1,910	11,650	9,068	5,582	15,239	1,275	975	2.39	1.31
	12月	1,866	1,528	10,677	8,206	4,705	14,583	1,063	789	2.52	1.37
	1月	2,982	2,470	11,181	8,629	6,324	15,337	1,140	919	2.12	1.37
	2月	3,009	2,505	12,002	9,298	6,664	16,358	1,454	1,126	2.21	1.36
	3月	3,214	2,625	12,770	9,878	6,314	17,502	2,062	1,619	1.96	1.37
	4月	4,209	3,281	13,649	10,358	6,134	16,660	1,582	1,234	1.46	1.22
	5月	3,157	2,630	13,805	10,470	5,877	16,364	1,682	1,267	1.86	1.19
	6月	2,917	2,413	13,544	10,292	5,745	16,012	1,538	1,183	1.97	1.18
	7月	2,501	2,062	12,602	9,733	5,570	15,550	1,297	1,028	2.23	1.23
	8月	2,652	2,225	12,464	9,634	5,730	15,533	1,142	906	2.16	1.25
	前月比	6.0	7.9	▲ 1.1	▲ 1.0	2.9	▲ 0.1	▲ 12.0	▲ 11.9	▲ 0.07	0.02
前年同月比	3.4	4.1	3.0	2.1	10.5	14.3	▲ 8.8	▲ 3.2	0.14	0.13	
安定所別 〔 8 月 分 〕	鹿兒島	1,029	880	4,710	3,675	2,282	6,509	306	244	2.22	1.38
	熊毛	52	42	245	186	82	306	16	14	1.58	1.25
	川内	161	131	915	684	411	1,137	97	82	2.55	1.24
	宮之城	45	34	210	146	113	284	24	17	2.51	1.35
	鹿屋	211	176	1,114	918	493	1,308	110	88	2.34	1.17
	国分	375	320	1,526	1,203	763	1,868	164	142	2.03	1.22
	大口	55	48	250	190	84	265	26	21	1.53	1.06
	加世田	109	81	572	421	303	637	46	39	2.78	1.11
	伊集院	142	117	665	498	182	497	51	41	1.28	0.75
	大隅	106	93	545	434	196	537	72	54	1.85	0.99
	出水	131	105	630	475	241	730	65	48	1.84	1.16
	名瀬	162	134	719	528	271	779	105	69	1.67	1.08
指宿	74	64	363	276	309	676	60	47	4.18	1.86	

7. 中高年齢者職業紹介状況

(45歳以上・パートタイムを除く)

	新規求職申込件数			月間有効求職者数			紹介件数			就職件数			就職率 (対新規求職)	月間有効求職者中に占める中高年の割合	
	全数	うち55歳以上	うち65歳以上	全数	うち55歳以上	うち65歳以上	全数	うち55歳以上	うち65歳以上	全数	うち55歳以上	うち65歳以上			
23年度平均	2,383	1,191	129	11,513	6,235	641	3,559	1,397	59	738	317	19	30.9	37.3	
24 "	2,253	1,118	154	10,534	5,693	782	3,087	1,232	68	746	323	26	33.1	35.8	
25 "	3,765	1,079	178	15,777	5,356	832	4,994	1,126	74	1,303	293	23	34.6	58.1	
26 "	2,108	1,083	191	9,383	5,219	918	2,587	1,080	81	703	301	26	33.3	37.5	
27 "	2,108	1,083	191	9,383	5,219	918	2,587	1,080	81	703	301	26	33.3	39.9	
28 "	1,948	985	173	8,652	4,816	868	2,348	986	92	704	303	31	36.1	40.3	
28年 8月	1,886	888	141	8,866	4,923	850	2,333	979	76	684	300	37	36.3	40.3	
9月	1,799	842	125	8,675	4,753	791	2,492	982	91	729	315	32	40.5	39.8	
10月	1,776	881	128	8,477	4,659	787	2,330	976	84	741	312	34	41.7	39.7	
11月	1,611	825	134	7,984	4,392	723	2,085	862	70	668	274	23	41.5	39.4	
12月	1,380	664	115	7,481	4,142	694	1,589	654	61	544	214	14	39.4	39.9	
29年 1月	2,219	1,088	183	8,020	4,404	774	2,296	982	94	637	279	25	28.7	40.0	
2月	2,161	1,095	178	8,479	4,616	811	2,517	1,039	124	654	262	35	30.3	40.4	
3月	2,149	1,085	190	8,930	4,888	889	2,835	1,203	126	955	431	34	44.4	40.5	
4月	2,495	1,469	359	9,000	5,127	1,061	2,312	990	115	727	338	54	29.1	41.0	
5月	2,003	1,082	226	8,969	5,155	1,094	2,285	964	83	752	336	31	37.5	41.1	
6月	1,987	1,053	216	8,871	5,139	1,115	2,305	971	82	735	324	32	37.0	41.5	
7月	1,794	938	203	8,546	4,858	935	1,954	877	89	669	288	30	37.3	41.5	
8月	1,820	950	156	8,388	4,787	870	2,063	931	80	633	290	34	34.8	41.0	
前月比	1.4	1.3	▲23.2	▲1.8	▲1.5	▲7.0	5.6	6.2	▲10.1	▲5.4	0.7	13.3	▲2.5	▲0.5	
前年同月比	▲3.5	7.0	10.6	▲5.4	▲2.8	2.4	▲11.6	▲4.9	5.3	▲7.5	▲3.3	▲8.1	▲1.5	0.7	
安定所別 〔8月分〕	鹿児島	700	357	63	3,049	1,605	242	732	312	36	175	71	7	25.0	35.6
	熊毛	42	28	10	219	142	34	23	12	1	8	1	0	19.0	62.0
	川内	92	49	4	510	300	72	138	62	2	35	13	1	38.0	40.8
	宮之城	27	17	2	128	91	27	25	16	1	10	6	2	37.0	50.6
	鹿屋	202	99	6	791	447	78	249	92	3	86	42	5	42.6	45.3
	国分	241	124	18	971	538	81	309	141	15	95	46	5	39.4	38.3
	大口	33	17	2	220	150	43	38	18	0	13	8	0	39.4	53.3
	加世田	76	48	10	450	296	58	121	72	5	35	16	2	46.1	49.8
	伊集院	71	34	8	371	204	47	77	27	3	34	14	3	47.9	40.3
	大隅	95	59	6	473	304	62	105	55	6	50	27	3	52.6	50.3
	出水	100	42	10	400	207	37	127	61	3	39	22	2	39.0	41.3
	名瀬	82	43	9	473	300	38	54	25	3	27	9	2	32.9	48.8
指宿	59	33	8	333	203	51	65	38	2	26	15	2	44.1	53.5	

8. 新規求人の産業・規模別状況

産業・規模	項目	一 般				パ ー ト			
		7月	8月	前月比	前年 同月比	7月	8月	前月比	前年 同月比
A,B	農, 林, 漁業 (01~04)	207	340	64.3	45.3	101	88	▲ 12.9	29.4
C	鉱 業 (05)	7	24	242.9	71.4	0	2	-	100.0
D	建 設 業 (06~08)	1,185	1,000	▲ 15.6	▲ 4.7	40	31	▲ 22.5	▲ 53.7
E	製 造 業 (09~32)	971	1,038	6.9	33.6	578	425	▲ 26.5	30.4
	09 食 料 品 製 造 業	400	437	9.3	44.7	273	227	▲ 16.8	25.4
	10 飲 料, 飼 料, た ば こ 製 造 業	39	50	28.2	28.2	48	30	▲ 37.5	11.1
	11 織 維 工 業	24	28	16.7	3.7	10	12	20.0	▲ 14.3
	12 木 材, 木 製 品 製 造 業	23	27	17.4	68.8	4	6	50.0	200.0
	13 家 具, 装 備 品 製 造 業	2	2	0.0	▲ 75.0	0	0	-	▲ 100.0
	14 パ ル プ, 紙, 紙 加 工 品 製 造 業	5	1	▲ 80.0	▲ 85.7	0	0	-	-
	15 印 刷, 同 関 連 産 業	27	33	22.2	10.0	14	8	▲ 42.9	▲ 20.0
	16 化 学 工 業	6	11	83.3	37.5	6	2	▲ 66.7	0.0
	17 石 油 製 品, 石 炭 製 品 製 造 業	0	5	-	25.0	0	0	-	-
	18 プ ラ ス チ ッ ク 製 品 製 造 業	1	12	1100.0	140.0	1	1	0.0	-
	19 ゴ ム 製 品 製 造 業	0	0	-	-	0	0	-	-
	21 窯 業, 土 石 製 品 製 造 業	67	51	▲ 23.9	50.0	19	19	0.0	11.8
	22 鉄 鋼 業	1	13	1200.0	333.3	0	0	-	-
	23 非 鉄 金 属 製 造 業	0	0	-	-	0	0	-	-
	24 金 属 製 品 製 造 業	41	59	43.9	103.4	10	5	▲ 50.0	66.7
	25 は ん 用 機 械 器 具 製 造 業	68	36	▲ 47.1	▲ 14.3	7	7	0.0	40.0
	26 生 産 用 機 械 器 具 製 造 業	38	51	34.2	54.5	4	6	50.0	-
	27 業 務 用 機 械 器 具 製 造 業	3	15	400.0	50.0	0	0	-	▲ 100.0
	28 電 子 部 品・デ バ イ ス・電 子 回 路 製 造 業	137	106	▲ 22.6	▲ 2.8	145	75	▲ 48.3	120.6
	29 電 気 機 械 器 具 製 造 業	35	27	▲ 22.9	▲ 15.6	4	11	175.0	▲ 45.0
	30 情 報 通 信 機 械 器 具 製 造 業	0	3	-	-	0	2	-	100.0
	31 輸 送 用 機 械 器 具 製 造 業	40	63	57.5	162.5	4	10	150.0	400.0
	20, 32 そ の 他 の 製 造 業	14	8	▲ 42.9	▲ 46.7	29	4	▲ 86.2	33.3
F	電 気・ガ ス・熱 供 給・水 道 業 (33~36)	12	15	25.0	▲ 16.7	0	0	-	▲ 100.0
G	情 報 通 信 業 (37~41)	133	135	1.5	12.5	8	9	12.5	▲ 57.1
H	運 輸 業, 郵 便 業 (42~49)	340	589	73.2	21.2	118	181	53.4	▲ 16.2
I	卸 売 業, 小 売 業 (50~61)	936	1,036	10.7	7.2	1,134	1,339	18.1	3.3
J	金 融 業, 保 険 業 (62~67)	27	40	48.1	29.0	13	19	46.2	18.8
K	不 動 産 業, 物 品 賃 貸 業 (68~70)	199	126	▲ 36.7	▲ 9.4	72	55	▲ 23.6	▲ 1.8
L	学 術 研 究, 専 門・技 術 サ ー ビ ス 業 (71~74)	135	177	31.1	50.0	66	197	198.5	129.1
M	宿 泊 業, 飲 食 サ ー ビ ス 業 (75~77)	335	396	18.2	▲ 20.0	1,002	626	▲ 37.5	▲ 7.8
N	生 活 関 連 サ ー ビ ス 業, 娯 楽 業 (78~80)	297	277	▲ 6.7	32.5	230	251	9.1	70.7
O	教 育, 学 習 支 援 業 (81, 82)	56	44	▲ 21.4	▲ 4.3	160	161	0.6	114.7
P	医 療・福 祉 (83~85)	2,117	2,171	2.6	2.5	1,447	1,463	1.1	0.2
Q	複 合 サ ー ビ ス 事 業 (86, 87)	119	72	▲ 39.5	▲ 32.1	57	33	▲ 42.1	▲ 62.5
R	サ ー ビ ス 業 (他 に 分 類 さ れ な い も の) (88~96)	883	1,012	14.6	19.9	364	657	80.5	38.0
S, T	公 務・そ の 他 (97, 98, 99)	73	62	▲ 15.1	▲ 16.2	180	193	7.2	78.7
	合 計	8,032	8,554	6.5	9.0	5,570	5,730	2.9	10.5
	29 人 以 下	5,217	5,444	4.4	8.9	3,619	3,572	▲ 1.3	9.4
	30 ~ 99 人	1,887	1,997	5.8	8.7	1,370	1,401	2.3	13.0
	100 ~ 299 人	620	784	26.5	0.6	346	620	79.2	5.4
	300 ~ 499 人	187	216	15.5	64.9	66	60	▲ 9.1	0.0
	500 ~ 999 人	87	81	▲ 6.9	▲ 1.2	51	22	▲ 56.9	29.4
	1,000 人 以 上	34	32	▲ 5.9	100.0	118	55	▲ 53.4	205.6

(注) 一般は、新規学卒及びパートタイムを除く。

9. 雇用保険適用状況

	適用 事業 所数	新規適 用事業 所数	廃止脱 退事業 所数	被保険者数 (年度(月)末現在)					資格 取得 者数	資格 喪失 者数	
				うち 女	第1次 産業	第2次 産業	第3次 産業				
23年度月平均	28,383	125	94	425,391	202,188	7,595	102,653	315,143	7,327	6,876	
24 "	28,718	112	89	428,736	205,512	7,803	100,951	319,982	7,293	7,002	
25 "	29,080	115	87	431,946	226,291	7,777	100,511	323,658	7,368	7,034	
26 "	29,372	105	85	436,142	210,116	7,917	100,344	327,882	7,333	6,882	
27 "	29,653	106	86	440,899	213,682	8,070	99,957	332,872	7,309	7,004	
28 "	29,988	110	80	445,448	216,632	8,187	100,798	336,463	7,432	6,760	
28年 8月	29,998	100	55	445,323	216,741	8,038	100,310	336,975	6,369	6,006	
9月	29,828	97	266	444,905	216,539	8,029	100,335	336,541	5,881	6,282	
10月	29,905	98	50	444,182	216,084	8,070	100,588	335,524	6,214	6,900	
11月	29,964	109	51	445,106	216,693	8,124	100,848	336,134	6,035	5,100	
12月	30,003	77	43	445,866	217,275	8,175	101,022	336,669	5,274	4,454	
29年 1月	30,033	76	47	445,403	216,626	8,254	100,826	336,323	6,278	6,743	
2月	30,092	97	37	446,667	217,168	8,330	101,177	337,160	6,687	5,389	
3月	30,130	121	84	448,277	217,938	8,393	101,478	338,406	8,266	6,609	
4月	30,199	181	113	446,864	216,516	8,465	101,910	336,489	13,316	14,749	
5月	30,307	188	83	452,783	219,922	8,528	102,464	341,791	12,513	6,672	
6月	30,375	150	84	455,441	221,472	8,533	103,064	343,844	8,808	6,205	
7月	30,445	128	57	456,311	221,961	8,486	103,362	344,463	6,792	6,041	
8月	30,464	81	60	456,516	222,187	8,457	103,450	344,609	6,144	5,855	
前月比	0.1	▲ 36.7	5.3	0.0	0.1	▲ 0.3	0.1	0.0	▲ 9.5	▲ 3.1	
前年同月比	1.6	▲ 19.0	9.1	2.5	2.5	5.2	3.1	2.3	▲ 3.5	▲ 2.5	
安 定 所 別 「 8 月 分 」	鹿兒島	12,244	39	26	214,615	104,355	625	26,715	187,275	3,161	2,930
	熊毛	869	0	1	8,223	4,074	305	1,577	6,341	97	99
	川内	1,731	5	3	25,155	11,133	192	10,055	14,908	240	250
	宮之城	421	0	0	6,707	3,321	302	3,177	3,228	64	70
	鹿屋	2,823	6	13	35,574	18,166	1,799	8,623	25,152	495	504
	国分	2,931	13	5	52,096	23,951	425	18,380	33,291	703	679
	大口	607	2	2	7,303	3,692	487	2,382	4,434	67	57
	加世田	1,427	1	1	18,342	9,404	492	6,190	11,660	222	223
	伊集院	1,244	4	5	17,002	8,245	367	5,778	10,857	195	178
	大隅	1,521	5	0	18,802	9,264	1,481	6,809	10,512	232	213
出水	1,475	0	1	20,536	10,298	722	7,747	12,067	234	241	
名瀬	2,183	5	2	21,512	10,437	608	4,142	16,762	315	275	
指宿	988	1	1	10,649	5,847	652	1,875	8,122	119	136	

10. 雇用保険給付状況

(金額単位:千円)

	一般求職者給付					高年齢求職者給付			短期特例求職者給付			
	受給資格		受給者		総支給額	受給資格 決定件数	受給者数	支給金額	受給資格 決定件数	受給者数	支給金額	
	決定件数	うち男	実人員	うち男								
23年度平均	2,498	1,046	9,484	4,225	1,038,582	157	157	29,270	79	78	12,588	
24 "	2,540	1,065	9,590	4,256	1,052,703	185	181	34,989	71	73	12,078	
25 "	2,420	947	8,856	3,691	972,252	217	217	41,906	67	67	11,175	
26 "	2,314	893	8,253	3,286	899,202	245	243	47,241	65	65	10,803	
27 "	2,268	887	7,577	3,034	825,746	270	270	53,644	55	54	8,916	
28 "	2,104	800	6,791	2,655	736,375	274	267	52,413	48	49	8,179	
28年	8月	1,960	787	8,010	3,089	907,237	203	225	43,593	43	110	15,690
	9月	2,092	762	7,642	2,975	860,927	190	196	36,089	7	48	7,926
	10月	2,002	807	7,133	2,771	768,040	208	171	33,028	21	8	1,432
	11月	1,781	699	6,767	2,603	766,843	189	224	44,184	28	24	4,265
	12月	1,243	480	6,443	2,487	661,102	166	173	33,003	23	27	4,536
29年	1月	2,001	744	6,274	2,409	721,551	270	173	33,317	27	24	4,754
	2月	1,876	698	6,131	2,330	616,267	221	284	54,595	21	23	3,970
	3月	1,892	760	6,055	2,320	683,764	239	235	45,814	22	26	5,150
	4月	3,549	1,212	5,771	2,223	589,225	713	395	79,209	19	19	3,464
	5月	2,789	966	6,504	2,474	681,593	464	757	158,420	51	25	4,630
	6月	2,052	783	6,617	2,501	719,597	287	279	56,595	162	66	11,927
	7月	1,721	648	6,838	2,526	707,169	221	240	48,729	151	158	26,510
	8月	1,942	738	7,326	2,618	854,917	211	224	42,146	36	141	21,140
前月比		12.8	13.9	7.1	3.6	20.9	▲ 4.5	▲ 6.7	▲ 13.5	▲ 76.2	▲ 10.8	▲ 20.3
前年同月比		▲ 0.9	▲ 6.2	▲ 8.5	▲ 15.2	▲ 5.8	3.9	▲ 0.4	▲ 3.3	▲ 16.3	28.2	34.7
安 定 所 別 〔 8 月 分 〕	鹿児島	743	278	2,641	907	313,796	82	87	17,396	0	0	0
	熊毛	41	18	172	78	20,260	1	5	957	16	27	4,239
	川内	100	36	439	150	50,334	3	10	1,875	4	23	3,952
	宮之城	25	13	99	40	11,406	4	5	820	1	1	192
	鹿屋	204	70	770	250	87,321	10	12	2,473	9	50	7,205
	国分	246	90	866	314	100,510	36	32	5,758	0	0	0
	大口	40	11	131	45	14,314	5	5	937	0	0	0
	加世田	75	42	384	147	44,423	12	10	1,848	0	2	372
	伊集院	89	31	370	135	42,730	18	17	2,616	0	0	0
	大隅	101	47	358	137	41,653	5	9	1,334	5	10	1,538
	出水	117	47	381	123	43,397	18	15	2,799	1	20	2,263
	名瀬	114	39	493	203	58,139	8	9	1,875	0	8	1,379
指宿	45	14	216	83	25,360	9	8	1,459	0	0	0	
鹿児島 運輸支局	2	2	6	6	1,274	0	0	0	0	0	0	

(注1)受給資格決定件数、受給者実人員数は短時間を含む。

(金額単位;千円)

	就 職 促 進 給 付				日雇求職者給付		
	常用就職支度手当		再就職手当		受給者 実人員	支給金額	
	支給人員	支給金額	支給人員	支給金額			
23年度平均	15	1,286	534	130,689	86	5,925	
24 "	17	1,565	582	158,026	86	5,586	
25 "	18	1,718	624	174,551	88	5,652	
26 "	23	2,391	649	178,114	82	5,202	
27 "	16	1,498	677	185,060	72	4,694	
28 "	15	1,424	680	191,019	70	4,410	
28年 8月	15	1,440	767	207,401	74	5,850	
9月	14	1,238	658	181,596	74	4,897	
10月	12	1,157	714	188,324	72	4,471	
11月	11	944	727	200,028	72	3,963	
12月	11	1,019	641	171,430	71	3,147	
29年 1月	8	712	489	134,207	74	6,193	
2月	20	1,853	479	158,874	70	3,604	
3月	19	2,000	687	211,606	64	3,546	
4月	11	1,262	616	196,235	63	2,900	
5月	10	1,124	846	268,566	64	4,539	
6月	6	887	918	283,522	64	3,511	
7月	7	958	842	273,060	58	3,065	
8月	4	519	669	210,103	63	4,194	
前月比	▲ 42.9	▲ 45.8	▲ 20.5	▲ 23.1	8.6	36.8	
前年同月比	▲ 73.3	▲ 63.9	▲ 12.8	1.3	▲ 14.9	▲ 28.3	
安 定 所 別 — 8 月 分 —	鹿児島	3	401	234	74,727	57	3,919
	熊毛	0	0	8	2,969	1	23
	川内	0	0	36	10,123	2	27
	宮之城	1	118	13	4,088	0	0
	鹿屋	0	0	61	21,320	0	0
	国分	0	0	100	31,607	0	0
	大口	0	0	16	4,808	0	0
	加世田	0	0	37	11,242	1	90
	伊集院	0	0	32	9,489	1	98
	大隅	0	0	26	8,617	0	0
	出水	0	0	38	10,415	1	38
	名瀬	0	0	40	12,201	0	0
指宿	0	0	25	7,050	0	0	
鹿児島 運輸支局	0	0	3	1,446	0	0	

11 用語の説明

一	般	常用及び臨時・季節を合わせたものをいう。
新規求職（求人）申込件数		期間中に自安定所で新たに受理した求職（求人）申込件数（数）をいう。
月間有効求職者（求人）数		「前月から繰越された有効求職者（求人）数」と当月の「新規求職（求人）申込件数」の合計をいう。
就 職 件 数		自安定所の有効求職者が、自安定所の紹介により就職したことを確認した件数をいう。
充 足 数		自安定所の有効求人が、安定所（他安定所も含む。）の紹介あっせんにより求職者と結びついた件数をいう。
中 高 年 齢 者		45歳以上の者をいう。高年齢者は55歳以上の者をいう。
◎ 受 給 者		受給資格決定後、所定給付日数分の基本手当の支給を終了するまでの者をいう。
◎ 受 給 者 の 就 職 件 数		受給資格決定後、基本手当の支給を終了するまでの間に、安定所の紹介により就職した基本手当受給資格者の就職件数をいう。
県 外 就 職		就職先事業所の所在地が、自都道府県の管轄区域外にある場合の就職件数をいう。就職した求職者の住所の如何を問わない。
日 雇 （ 労 働 ）		労働の窓口で取り扱われる日々雇用の仕事及び1か月未満の雇用期間が定められているものをいう。
季 節 調 整 値		1年を周期として繰り返す季節的な要因による変動の影響を取り除いた値である。
完 全 失 業 率		労働力人口に占める完全失業者の割合
○ 求 人 倍 率	=	$\frac{\text{月間有効（新規）求人数}}{\text{月間有効（新規）求職者数}}$
○ 就 職 率	=	$\frac{\text{就 職 件 数}}{\text{新 規 求 職 者 数}} \times 100$
○ 充 足 率	=	$\frac{\text{充 足 数}}{\text{新 規 求 人 数}} \times 100$
○ ◎ 受 給 者 の 就 職 率	=	$\frac{\text{◎ 受 給 者 の 就 職 件 数}}{\text{◎ 受 給 者 実 人 員}} \times 100$
○ 中 高 年 齢 者 の 就 職 率	=	$\frac{\text{中 高 年 齢 者 就 職 件 数}}{\text{中 高 年 齢 者 新 規 求 職 申 込 件 数}} \times 100$
○ 季 節 調 整 値	=	$\frac{\text{原 数 値}}{\text{季 節 要 素}} \times 100$

（注）季節調整値替えは、年初に毎年1回行われ、過去の全季節調整値は改訂される。

基 本 手 当	求職者給付のうち最も基本的なもので、一般被保険者が失業し、法第13条の受給要件を満たしているときに支給される。
受 給 資 格 決 定 件 数	提出された離職票のうち、公共職業安定所長が求職者給付の受給資格要件を満たしていると決定した件数をいう。
受 給 者 実 人 員	同一月中に失業給付を実際に受けた受給資格者の実数をいう。
被 保 険 者	適用事業所に雇用され、公共職業安定所にその届出がなされている者の数をいう。
資 格 取 得 者 数	適用事業所に新たに雇用され、公共職業安定所に届出がなされた者の数をいう。
資 格 喪 失 者 数	適用事業所を離職し、その届出が公共職業安定所になされた者の数をいう。
一 般 求 職 者 給 付	高年齢求職者給付、短期特例求職者給付、日雇求職者給付以外の給付をいう。
高 年 齢 求 職 者 給 付	同一事業主に雇用され、65歳に達した日以降、離職した場合に、一定の基準により支給されるものをいう。
短 期 特 例 求 職 者 給 付	季節的に雇用される者又は、短期の雇用に就くことを常態とする者等が一定期間雇用された後、離職した場合に支給されるものをいう。
常 用 就 職 支 度 手 当	障害者または45歳以上の中高齢者で雇用対策法等に基づく再就職援助計画等の対象者などが、所定給付日数の3分の1未満又は45日未満を残して公共職業安定所及び紹介事業者の紹介により1年以上引き続き雇用される場合等に支給されるものをいう。
再 就 職 手 当	一般求職者給付の受給資格者が所定給付日数の3分の1以上残して1年以上引き続き雇用される場合等(自営開始も含む。)に支給されるものをいう。
日 雇 求 職 者 給 付	日雇労働者が一定期間雇用され離職した場合に支給されるものをいう。

ハローワーク・公共職業安定所一覧表

安 定 所 名	所 在 地	郵 便 番 号	電 話 番 号
鹿 児 島	鹿児島市下荒田1丁目43-28	890-8555	099 (250) 6060
熊 毛 (出)	西之表市西之表16314-6	891-3101	0997 (22) 1318～9
川 内	薩摩川内市若葉町4-24 川内地方合同庁舎1階	895-0063	0996 (22) 8609
宮 之 城 (出)	薩摩郡さつま町宮之城屋地2035-3	895-1803	0996 (53) 0153
鹿 屋	鹿屋市北田町3-3-11 鹿屋市産業支援センター1F	893-0007	0994 (42) 4135～6
国 分	霧島市国分中央1丁目4-35	899-4332	0995 (45) 5311～3
大 口 (出)	伊佐市大口里768-1	895-2511	0995 (22) 8609
加 世 田	南さつま市加世田東本町35-11	897-0031	0993 (53) 5111
伊 集 院	日置市伊集院町大田825-3	899-2521	099 (273) 3161～2
大 隅	曾於市大隅町岩川5575-1	899-8102	099 (482) 1265～6
出 水	出水市緑町37-5	899-0201	0996 (62) 0685～6
名 瀬	奄美市名瀬長浜町1-1	894-0036	0997 (52) 4611～2
徳 之 島 (分)	大島郡徳之島町亀津553-1	891-7101	0997 (82) 1438
指 宿	指宿市東方9489-11	891-0404	0993 (22) 4135～6
鹿児島労働局職業安定部			
職 業 安 定 課			099 (219) 8711
需給調整事業室	鹿児島市西千石町1番1号	892-0847	099 (803) 7111
雇用保険電子申請事務センター	鹿児島西千石第一生命ビル		099 (219) 8714
訓 練 室			099 (219) 8711
職 業 対 策 課			099 (219) 8712
インターネットサービス	ハローワークかごしま 付属施設		
○鹿児島労働局ホームページ アドレス http://kagoshima-roudoukyoku.jsite.mhlw.go.jp	◎ワークプラザ天文館 鹿児島市東千石町1-38		
わかものハローワーク	鹿児島市商工会議所ビル(アイムビル)6階 099 (223) 8010		
◎霧島わかものハローワーク 霧島市隼人町見次1229イオン隼人国分店2階 0995 (64) 2251	◎鹿児島新卒応援ハローワーク(ヤングハローワークかごしま) 鹿児島市東千石町1-38 鹿児島市商工会議所ビル(アイムビル)3階 099 (224) 3433		
マザーズコーナー	◎ワークサポートみなみ 鹿児島市宇宿2-3-5 (オプシアミスミ)3階 099 (257) 5670		
◎ワークプラザ天文館 マザーズコーナー 099 (223) 2821	◎生活・就労支援センターかごしま 鹿児島市山下町11-1鹿児島市役所東別館1階 (ハローワークかごしま) 099 (808)0072		
◎ハローワーク川内 マザーズコーナー 0996 (22) 8609	ふるさとハローワーク		
◎ハローワーク鹿屋 マザーズコーナー 0994 (42) 4135～6	◎始良市ふるさとハローワーク 始良市宮島町32-4 0995 (67) 8510		
	◎志布志市ふるさとハローワーク 志布志市志布志町志布志2-1-1 志布志市役所志布志支所2階 099 (471) 1710		
全国的なネット情報としては ハローワークインターネットサービス URL: https:// www.hellowork.go.jp/ ①求人情報検索 (全国のハローワークが受理した求人情報を希望条件で検索) ②お役立ち情報 (仕事をお探しの方、事業主の方) ③ハローワーク所在地情報			

発 行
鹿児島労働局 職業安定部 職業安定課
 〒892-0847 鹿児島市西千石町1番1号
 鹿児島西千石第一生命ビル
 TEL 099(219)8711