

かごしま



目次

1 雇用失業情勢	1～3
2 一般職業紹介状況(パートタイムを含む).....	4
3 一般職業紹介状況(パートタイムを除く).....	5
4 一般職業紹介状況諸比率	6
5 全国求人倍率及び失業率	6
6 パートタイム関係職業紹介状況	7
7 中高年齢者職業紹介状況	8
8 新規求人の産業別・規模別状況	9
9 雇用保険適用状況	10
10 雇用保険給付状況	11～12
11 用語の説明	13

1.雇用失業情勢(平成29年6月分)

【県内経済の動き】

最近の県内景況は、雇用関連が堅調に推移し、投資関連の一部で持ち直しているほか、生産活動、消費関連が持ち直している。また、観光関連が回復するなど、全体として持ち直している。

(H29・6・29 「県内景況」: ㈱九州経済研究所)

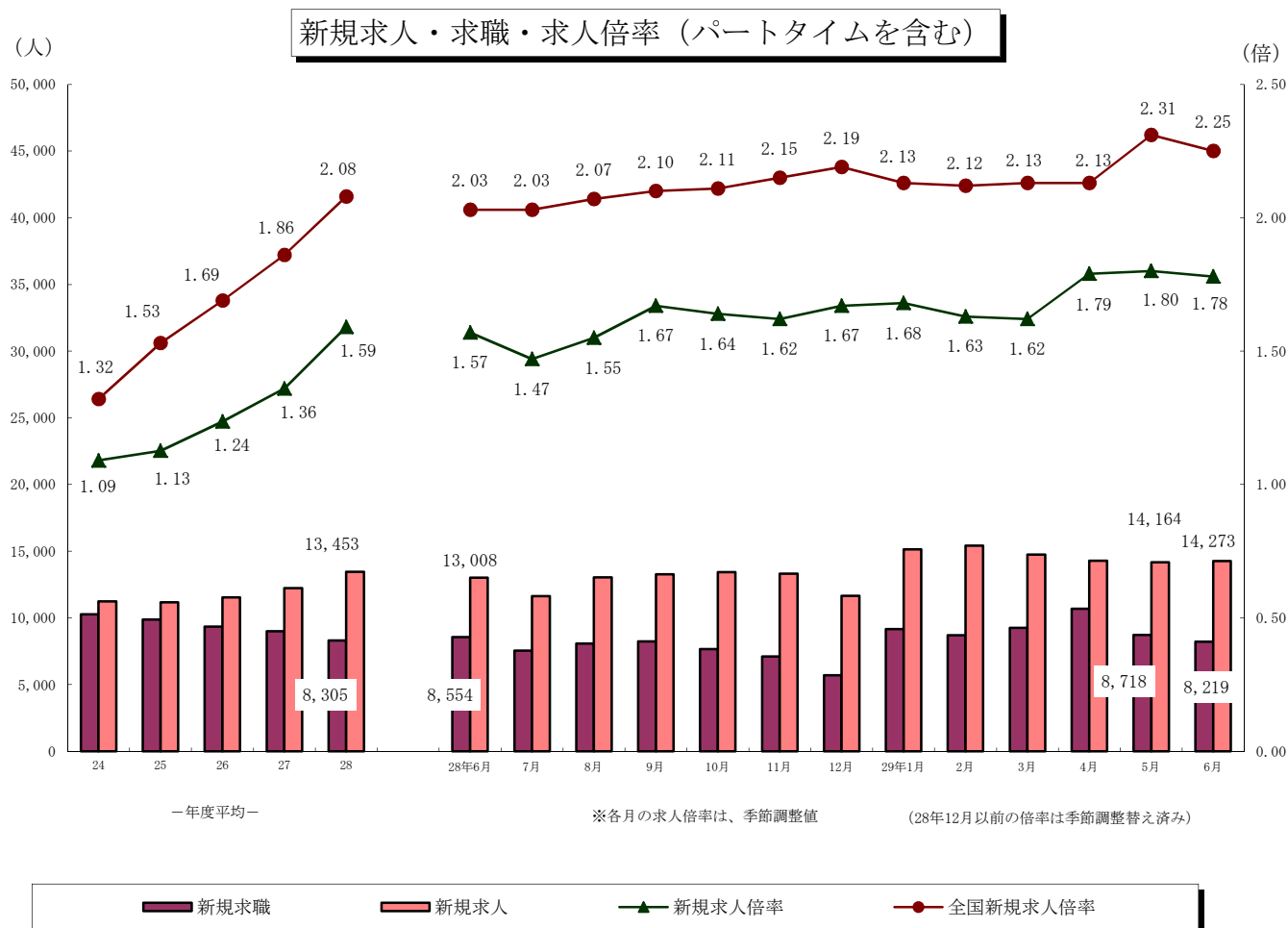
【労働市場の動き】

(求人者の動き)

6月の新規求人数(パートを含む、原数値)は、前年同月に比べ9.7%増と11ヶ月連続の増加となった。

6月の新規求人数(同)を産業別に前年同月比でみると、【建設業】(12.8%増)は21ヶ月連続の増加、【製造業】(7.9%増)は8ヶ月連続の増加、【運輸業、郵便業】(49.0%増)は2ヶ月連続の増加、【卸売業、小売業】(0.6%増)は11ヶ月連続の増加、【宿泊業、飲食サービス業】(19.3%増)は2ヶ月ぶりの増加、【医療、福祉】(13.9%増)は20ヶ月連続の増加、【サービス業】(0.1%減)は7ヶ月ぶりの減少となった。

6月の有効求人数(パートを含む、原数値)は、前年同月に比べ14.4%増と34ヶ月連続の増加となった。



(求職の動き)

6月の新規求職者数(パートを含む、原数値)は、前年同月に比べ3.9%減と5ヶ月連続の減少となった。

新規常用求職者について態様別に前年同月比で見ると、**在職求職者**(0.1%増)は2ヶ月連続の増加となった。

また、**離職求職者**(4.1%減)は10ヶ月連続の減少、**無業求職者**(6.6%減)は5ヶ月連続の減少となった。

離職求職者の内訳をみると、**事業主都合離職者**(9.9%減)は19ヶ月連続の減少となった。

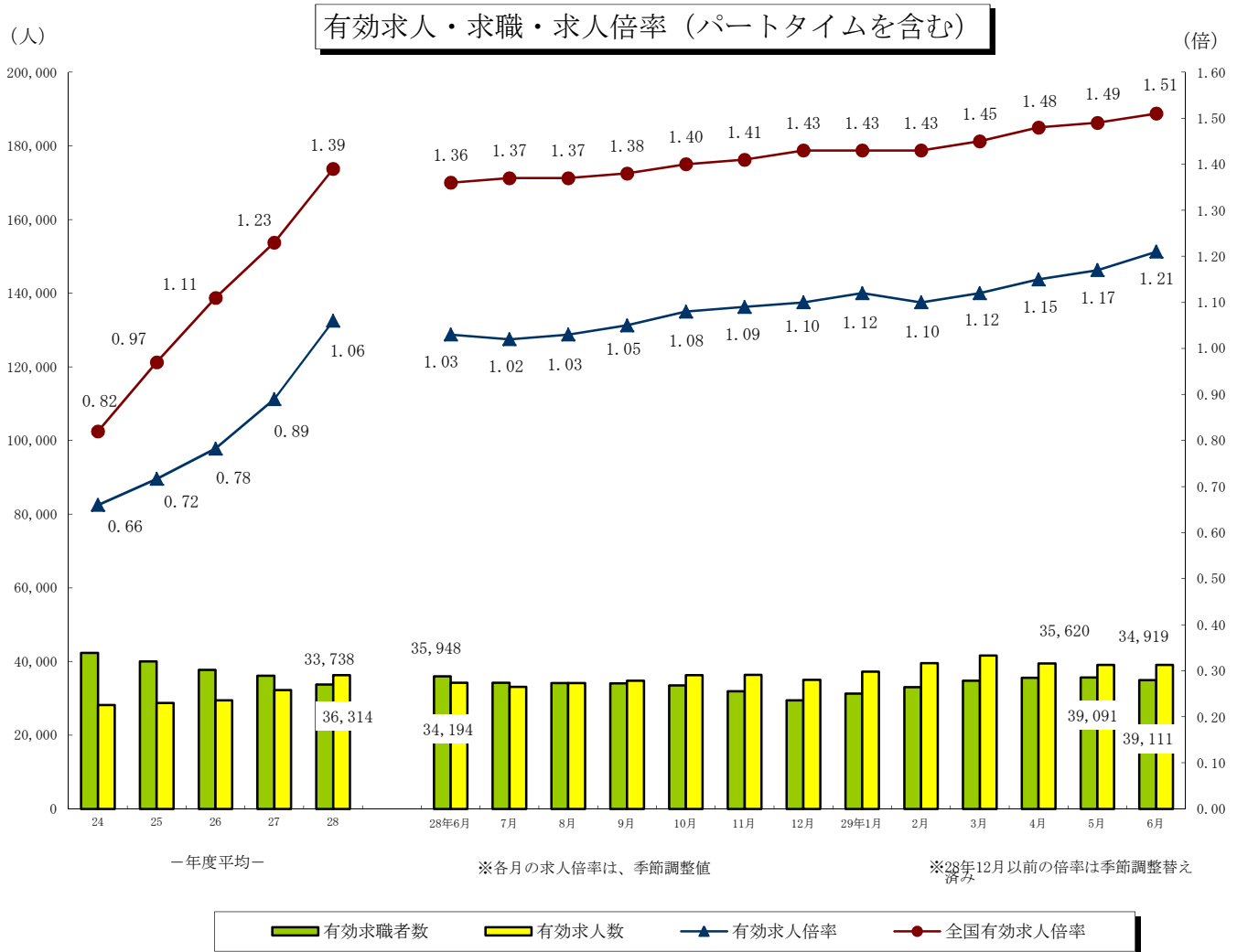
自己都合離職者(3.4%減)は5ヶ月連続の減少となった。

6月の**受給資格決定件数**(1.5%減)は2ヶ月連続の減少となった。

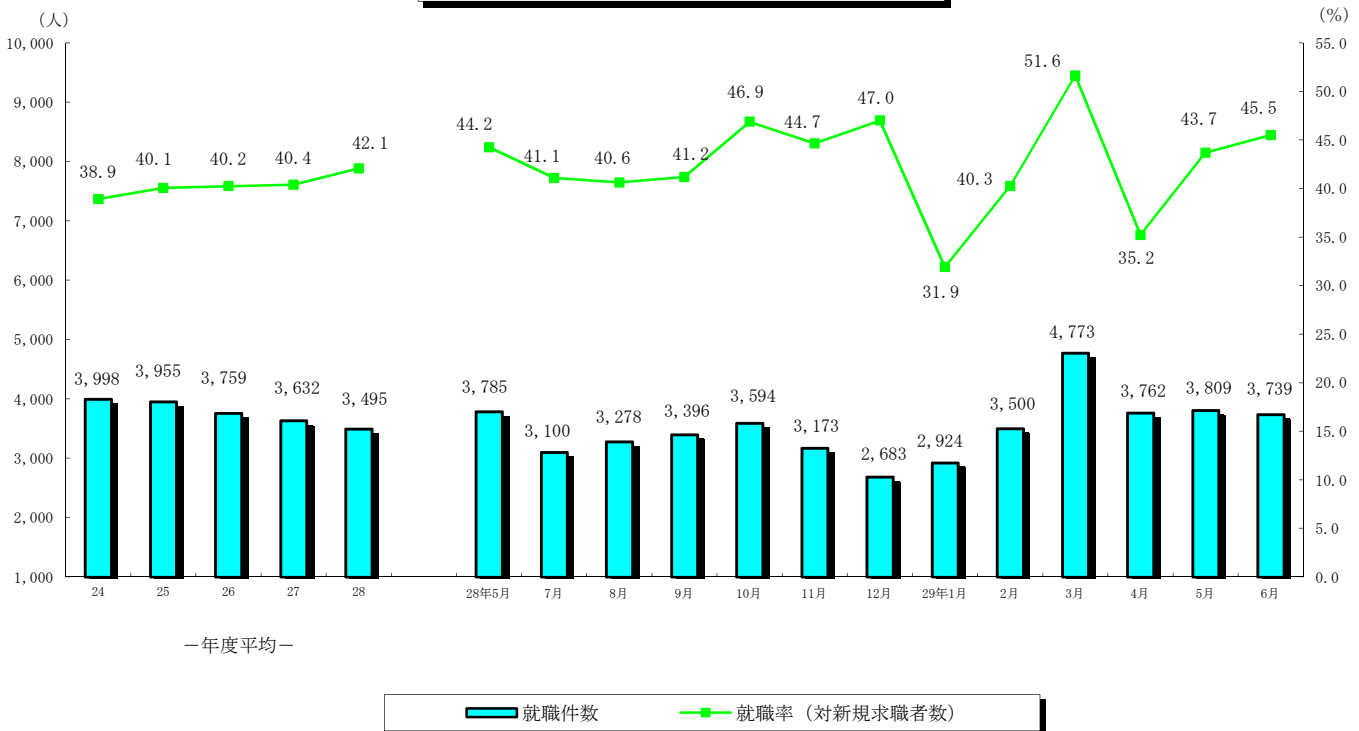
また、**受給者実人員**(9.7%減)は51ヶ月連続の減少となった。

6月の有効求職者数(パートを含む、原数値)は、前年同月に比べ2.9%減と86ヶ月連続の減少となった。

6月の有効求人倍率(季節調整値)は1.21倍となり、前月を0.04ポイント上回った。



就職者の推移（パートタイムを含む）



（就職の動き）

6月の**就職件数**（パートを含む）は、前年同月に比べ1.2%減と3ヶ月連続の減少となった。

これを産業別常用就職件数で前年同月比をみると、**建設業**（2.2%増・4人増加）、**製造業**（6.4%増・27人増加）、**運輸業、郵便業**（6.8%増・10人増加）、**卸売業、小売業**（8.8%減・48人減少）、**宿泊、飲食サービス業**（0.5%減・1人減少）、**医療、福祉**（0.8%減・9人減少）、**サービス業**（11.0%減・30人減少）となった。

（パートタイムの動き）

パートタイムの**新規求人数**は、5,745人で前年同月比7.0%の増加、**月間有効求人数**は、16,012人で13.4%の増加となった。**新規求職者数**は、2,917人で1.5%の増加、**月間有効求職者数**は、13,544人で3.4%の増加となった。

求人倍率（原数値）は**新規**が1.97倍（前年同月1.87倍）、**有効**は1.18倍（前年同月1.08倍）となった。

就職件数は1,538件で前年同月比1.5%の減少となった。

（雇用保険の動き）

適用事業所数は、30,375事業所、被保険者全数は、455,441人となった。被保険者全数（産業分類不能を除く）の状況を産業別にみると、前年同月比**第1次産業**は5.1%増の8,533人、**第2次産業**は2.6%増の103,064人、**第3次産業**は2.3%増の343,844人となった。

また、被保険者全数に占める割合を産業別にみると、**第1次産業**が1.9%、**第2次産業**が22.6%、**第3次産業**が75.5%となった。

資格取得者数は前年同月16.7%増の8,808人、**資格喪失者数**は2.6%増の6,205人となった。

一般受給資格決定件数は前年同月比1.5%の減少、**受給者実人員（基本手当）**は9.9%の減少となった。

2. 一般職業紹介状況

(新規学卒を除き、パートタイムを含む全数)

	新規求職申込件数		月間有効求職者数		紹介件数			就職件数				新規求人全数	月間有効求全人数	充足数	
	全数	うち男	全数	うち男	全数	うち男	うち ①受給者	全数	うち男	うち 県外就職	うち ①受給者				
23年度平均	11,005	4,805	43,914	20,384	17,315	8,740	3,728	4,061	1,752	255	872	10,254	25,192	3,967	
24 "	10,277	4,455	42,349	19,654	16,350	8,096	3,589	3,998	1,705	272	891	11,241	28,146	3,904	
25 "	9,869	4,123	39,993	17,902	14,410	6,892	3,113	3,955	1,677	288	904	11,171	28,718	3,841	
26 "	9,341	3,830	37,705	16,600	12,671	5,854	2,747	3,759	1,519	254	884	11,548	29,493	3,649	
27 "	8,992	3,690	36,098	15,916	11,480	5,312	2,418	3,632	1,480	278	865	12,244	32,231	3,499	
28 "	8,305	3,326	33,738	14,692	9,986	4,484	2,077	3,495	1,402	242	839	13,453	36,314	3,394	
28年 6月	8,554	3,462	35,948	15,805	11,002	5,036	2,475	3,785	1,495	290	962	13,008	34,194	3,634	
7月	7,544	3,158	34,255	15,094	9,453	4,521	2,089	3,100	1,325	254	753	11,627	33,148	2,985	
8月	8,069	3,288	34,106	14,949	9,775	4,445	2,200	3,278	1,371	213	842	13,032	34,137	3,188	
9月	8,244	3,154	34,091	14,747	10,355	4,621	2,294	3,396	1,335	219	889	13,280	34,781	3,292	
10月	7,668	3,187	33,545	14,653	9,791	4,593	2,101	3,594	1,467	267	916	13,436	36,323	3,468	
11月	7,106	2,958	31,918	14,045	8,876	4,184	1,956	3,173	1,350	228	809	13,315	36,343	3,086	
12月	5,708	2,288	29,422	13,039	6,701	3,156	1,484	2,683	1,141	180	610	11,652	35,010	2,590	
29年 1月	9,165	3,605	31,254	13,600	10,012	4,344	1,868	2,924	1,196	192	720	15,138	37,237	2,858	
2月	8,695	3,229	32,998	13,965	11,024	4,544	2,103	3,500	1,321	195	794	15,426	39,512	3,460	
3月	9,245	3,753	34,821	14,822	11,837	5,077	2,085	4,773	1,724	286	985	14,760	41,636	4,696	
4月	10,683	4,258	35,603	15,350	10,037	4,419	1,939	3,762	1,503	251	767	14,295	39,452	3,699	
5月	8,718	3,434	35,620	15,446	9,972	4,342	2,264	3,809	1,500	387	1,011	14,164	39,091	3,546	
6月	8,219	3,304	34,919	15,132	9,958	4,475	2,230	3,739	1,475	298	1,025	14,273	39,111	3,566	
前月比	▲ 5.7	▲ 3.8	▲ 2.0	▲ 2.0	▲ 0.1	3.1	▲ 1.5	▲ 1.8	▲ 1.7	▲ 23.0	1.4	0.8	0.1	0.6	
前年同月比	▲ 3.9	▲ 4.6	▲ 2.9	▲ 4.3	▲ 9.5	▲ 11.1	▲ 9.9	▲ 1.2	▲ 1.3	2.8	6.5	9.7	14.4	▲ 1.9	
安定所別 〔6月分〕	鹿児島	3,258	1,244	14,045	5,841	3,723	1,662	958	1,066	402	81	336	6,007	16,323	1,236
	熊毛	261	136	750	399	114	63	24	69	35	0	15	276	676	64
	川内	502	182	2,192	971	696	282	140	277	103	16	68	837	2,381	252
	宮之城	102	46	468	220	140	65	40	56	24	1	25	200	628	45
	鹿屋	769	281	2,924	1,165	1,195	512	221	434	172	23	116	1,180	3,428	387
	国分	1,070	453	4,382	1,876	1,425	654	302	591	219	61	150	1,905	5,046	515
	大口	146	62	757	370	172	74	34	96	38	16	32	240	732	74
	加世田	347	143	1,658	781	430	225	82	222	99	3	61	578	1,623	194
	伊集院	419	180	1,680	749	430	209	93	152	57	10	53	686	1,572	125
	大隅	350	147	1,604	724	412	172	87	216	94	59	50	570	1,707	163
	出水	418	174	1,638	717	550	246	116	237	104	19	53	765	2,159	208
	名瀬	386	164	1,780	831	410	192	73	187	76	5	36	603	1,612	181
	指宿	191	92	1,041	488	261	119	60	136	52	4	30	426	1,224	122

3. 一般職業紹介状況

(新規学卒, パートタイムを除く全数)

	新規求職申込件数		月間有効求職者数		紹介件数			就職件数				新規求人数	月間有効求人数	充足数	
	全数	うち男	全数	うち男	全数	うち男	うち 受給者	全数	うち男	うち 県外就職	うち 受給者				
23年度平均	7,690	4,328	30,853	18,325	12,086	7,349	2,924	2,518	1,394	166	633	5,934	14,656	2,476	
24 "	7,172	3,993	29,421	17,391	11,194	6,723	2,794	2,427	1,341	178	643	6,380	15,971	2,366	
25 "	6,779	3,658	27,137	15,551	9,788	5,714	2,395	2,432	1,324	181	667	6,552	16,756	2,383	
26 "	6,324	3,363	25,033	14,135	8,517	4,827	2,093	2,264	1,515	169	633	6,698	17,138	2,204	
27 "	6,042	3,200	23,533	13,293	7,684	4,309	1,842	2,183	1,153	180	623	7,057	18,554	2,107	
28 "	5,468	2,835	21,476	11,954	6,641	3,623	1,586	2,075	1,085	154	603	7,803	21,255	2,022	
28年 6月	5,679	2,994	22,855	12,893	7,311	4,079	1,897	2,224	1,170	163	698	7,639	20,076	2,163	
7月	5,135	2,728	22,036	12,437	6,613	3,752	1,633	1,894	1,042	162	557	6,942	19,584	1,813	
8月	5,505	2,865	22,001	12,294	6,739	3,686	1,711	2,026	1,057	139	613	7,845	20,543	1,974	
9月	5,351	2,763	21,818	12,154	6,857	3,776	1,748	2,094	1,083	144	649	7,573	20,612	2,033	
10月	5,075	2,743	21,374	12,032	6,531	3,738	1,594	2,110	1,126	155	660	7,605	21,046	2,052	
11月	4,773	2,536	20,268	11,472	6,004	3,394	1,516	1,898	1,051	147	577	7,733	21,104	1,859	
12月	3,842	1,952	18,745	10,579	4,481	2,486	1,109	1,620	867	125	435	6,947	20,427	1,559	
29年 1月	6,183	3,097	20,073	11,062	6,650	3,502	1,418	1,784	976	135	496	8,814	21,900	1,742	
2月	5,686	2,728	20,996	11,276	7,029	3,515	1,589	2,046	994	134	571	8,762	23,154	2,038	
3月	6,031	3,169	22,051	11,945	7,729	4,054	1,581	2,711	1,284	200	707	8,446	24,134	2,664	
4月	6,474	3,336	21,954	12,077	6,358	3,437	1,415	2,180	1,155	171	537	8,161	22,792	2,136	
5月	5,561	2,911	21,815	12,129	6,407	3,461	1,691	2,127	1,086	195	714	8,287	22,727	2,024	
6月	5,302	2,803	21,375	11,895	6,532	3,621	1,660	2,201	1,120	165	734	8,528	23,099	2,126	
前月比	▲ 4.7	▲ 3.7	▲ 2.0	▲ 1.9	2.0	4.6	▲ 1.8	3.5	3.1	▲ 15.4	2.8	2.9	1.6	5.0	
前年同月比	▲ 6.6	▲ 6.4	▲ 6.5	▲ 7.7	▲ 10.7	▲ 11.2	▲ 12.5	▲ 1.0	▲ 4.3	1.2	5.2	11.6	15.1	▲ 1.7	
安定所別 6月分	鹿児島	2,157	1,057	8,983	4,628	2,626	1,386	751	679	316	59	256	3,526	9,429	763
	熊毛	200	125	493	332	62	45	16	34	25	0	8	137	359	36
	川内	269	139	1,184	704	397	208	104	142	69	11	49	473	1,284	121
	宮之城	58	35	244	154	75	42	28	34	20	1	17	108	331	23
	鹿屋	489	241	1,729	931	729	406	154	276	138	15	86	716	2,169	262
	国分	720	390	2,711	1,521	962	567	210	329	166	27	104	1,217	3,126	287
	大口	91	57	471	301	112	58	25	54	28	7	22	147	450	43
	加世田	210	124	977	603	280	191	59	123	74	2	39	327	946	115
	伊集院	271	158	1,004	588	293	171	68	97	45	9	38	433	1,027	92
	大隅	228	126	959	564	261	136	70	116	65	15	37	405	1,154	103
	出水	272	151	952	556	361	199	90	146	87	14	40	495	1,347	126
	名瀬	221	131	1,031	631	209	124	48	100	53	4	26	304	882	96
	指宿	116	69	637	382	165	88	37	71	34	1	12	240	595	59

4. 一般職業紹介状況諸比率

(パートタイムを含む)

	求人倍率 (原数値)		求人倍率 (季節調整値)		就職率 (対新規 求職)	保就職率 (対受給者)	充足率 (対新規 求人)	
	新規	有効	新規	有効				
22年度平均	0.93	0.57	-	-	36.9	9.2	38.7	
24 "	1.09	0.66	-	-	38.9	9.3	34.7	
25 "	1.13	0.72	-	-	40.1	10.2	34.4	
26 "	1.24	0.78	-	-	40.2	10.7	31.6	
27 "	1.36	0.89	-	-	40.4	11.4	28.6	
28 "	1.62	1.08	-	-	42.1	12.3	25.2	
28年 6月	1.52	0.95	1.57	1.03	44.2	13.1	27.9	
7月	1.54	0.97	1.47	1.02	41.1	10.4	25.7	
8月	1.62	1.00	1.55	1.03	40.6	10.5	24.5	
9月	1.61	1.02	1.67	1.05	41.2	11.6	24.8	
10月	1.75	1.08	1.64	1.08	46.9	12.8	25.8	
11月	1.87	1.14	1.62	1.09	44.7	12.0	23.2	
12月	2.04	1.19	1.67	1.10	47.0	9.5	22.2	
29年 1月	1.65	1.19	1.68	1.12	31.9	11.5	18.9	
2月	1.77	1.20	1.63	1.10	40.3	13.0	22.4	
3月	1.60	1.20	1.62	1.12	51.6	16.3	31.8	
4月	1.34	1.11	1.79	1.15	35.2	13.3	25.9	
5月	1.62	1.10	1.80	1.17	43.7	15.5	25.0	
6月	1.74	1.12	1.78	1.21	45.5	15.5	25.0	
前月との増減	0.12	0.02	▲ 0.02	0.04	1.8	0.0	0.0	
前年同月比	0.22	0.17	0.21	0.18	1.3	2.4	▲ 2.9	
安定所別 6月分	鹿児島	1.84	1.16	-	-	32.7	13.9	20.6
	熊毛	1.06	0.90	-	-	26.4	10.1	23.2
	川内	1.67	1.09	-	-	55.2	17.1	30.1
	宮之城	1.96	1.34	-	-	54.9	25.8	22.5
	鹿屋	1.53	1.17	-	-	56.4	17.4	32.8
	国分	1.78	1.15	-	-	55.2	19.8	27.0
	大口	1.64	0.97	-	-	65.8	26.4	30.8
	加世田	1.67	0.98	-	-	64.0	17.6	33.6
	伊集院	1.64	0.94	-	-	36.3	15.1	18.2
	大隅	1.63	1.06	-	-	61.7	16.2	28.6
	出水	1.83	1.32	-	-	56.7	16.4	27.2
	名瀬	1.56	0.91	-	-	48.4	7.9	30.0
	指宿	2.23	1.18	-	-	71.2	13.8	28.6

注) 全国の求人倍率, 完全失業率の年平均は原数値。

※26年12月以前の求人倍率は季節調整値替え済み

5. 全国求人倍率及び完全失業率

	求人倍率 (季節調整値)		完全失業 者数(万人)	完全失業 率(%)
	新規	有効	原数値	季節 調整値
23年平均	1.05	0.65	284	4.5
24 "	1.28	0.80	285	4.3
25 "	1.46	0.93	265	4.0
26 "	1.66	1.09	236	3.6
27 "	1.80	1.20	222	3.4
28 "	2.04	1.36	208	3.1
28年 6月	2.03	1.36	210	3.1
7月	2.03	1.37	203	3.0
8月	2.07	1.37	212	3.1
9月	2.10	1.38	204	3.0
10月	2.11	1.40	195	3.0
11月	2.15	1.41	197	3.1
12月	2.19	1.43	193	3.1
29年 1月	2.13	1.43	197	3.0
2月	2.12	1.43	188	2.8
3月	2.13	1.45	188	2.8
4月	2.13	1.48	197	2.8
5月	2.31	1.49	210	3.1
6月	2.25	1.51	192	2.8

6. パートタイム関係職業紹介状況

	新規求職申込件数		月間有効求職者数		新規 求人 全数	月間有効 求人 全数	就職件数		求人倍率		
	全数	うち 女	全数	うち 女			全数	うち 女	新規	有効	
23年度平均	3,314	2,829	13,061	10,976	4,320	10,536	1,543	1,182	1.30	0.81	
24 "	3,104	2,638	12,927	10,649	4,861	12,175	1,571	1,207	1.57	0.94	
25 "	3,090	2,621	12,856	10,490	4,618	11,962	1,523	1,170	1.49	0.93	
26 "	3,017	2,547	12,672	10,198	4,850	12,356	1,495	1,176	1.61	0.98	
27 "	2,951	2,456	12,566	9,930	5,187	13,677	1,450	1,123	1.76	1.09	
28 "	2,837	2,342	12,261	9,511	5,650	15,059	1,420	1,103	1.99	1.23	
28年 6月	2,875	2,401	13,093	10,168	5,369	14,118	1,561	1,235	1.87	1.08	
7月	2,409	1,977	12,219	9,550	4,685	13,564	1,206	923	1.94	1.11	
8月	2,564	2,138	12,105	9,437	5,187	13,594	1,252	936	2.02	1.12	
9月	2,893	2,498	12,273	9,668	5,707	14,169	1,302	1,049	1.97	1.15	
10月	2,593	2,147	12,171	9,540	5,831	15,277	1,484	1,143	2.25	1.26	
11月	2,333	1,910	11,650	9,068	5,582	15,239	1,275	975	2.39	1.31	
12月	1,866	1,528	10,677	8,206	4,705	14,583	1,063	789	2.52	1.37	
29年 1月	2,982	2,470	11,181	8,629	6,324	15,337	1,140	919	2.12	1.37	
2月	3,009	2,505	12,002	9,298	6,664	16,358	1,454	1,126	2.21	1.36	
3月	3,214	2,625	12,770	9,878	6,314	17,502	2,062	1,619	1.96	1.37	
4月	4,209	3,281	13,649	10,358	6,134	16,660	1,582	1,234	1.46	1.22	
5月	3,157	2,630	13,805	10,470	5,877	16,364	1,682	1,267	1.86	1.19	
6月	2,917	2,413	13,544	10,292	5,745	16,012	1,538	1,183	1.97	1.18	
前月比	▲ 7.6	▲ 8.3	▲ 1.9	▲ 1.7	▲ 2.2	▲ 2.2	▲ 8.6	▲ 6.6	0.11	▲ 0.01	
前年同月比	1.5	0.5	3.4	1.2	7.0	13.4	▲ 1.5	▲ 4.2	0.10	0.10	
安定所別 〔 6 月 分 〕	鹿児島	1,101	912	5,062	3,840	2,481	6,894	387	301	2.25	1.36
	熊毛	61	50	257	189	139	317	35	25	2.28	1.23
	川内	233	190	1,008	741	364	1,097	135	101	1.56	1.09
	宮之城	44	32	224	157	92	297	22	18	2.09	1.33
	鹿屋	280	240	1,195	961	464	1,259	158	124	1.66	1.05
	国分	350	287	1,671	1,315	688	1,920	262	209	1.97	1.15
	大口	55	50	286	217	93	282	42	32	1.69	0.99
	加世田	137	118	681	503	251	677	99	74	1.83	0.99
	伊集院	148	126	676	513	253	545	55	43	1.71	0.81
	大隅	122	101	645	485	165	553	100	71	1.35	0.86
	出水	146	123	686	525	270	812	91	74	1.85	1.18
	名瀬	165	132	749	548	299	730	87	64	1.81	0.97
指宿	75	52	404	298	186	629	65	47	2.48	1.56	

7. 中高年齢者職業紹介状況

(45歳以上・パートタイムを除く)

	新規求職申込件数			月間有効求職者数			紹介件数			就職件数			就職率 (対新規求職)	月間有効求職者中に占める中高年の割合	
	全数	うち55歳以上	うち65歳以上	全数	うち55歳以上	うち65歳以上	全数	うち55歳以上	うち65歳以上	全数	うち55歳以上	うち65歳以上			
23年度平均	2,383	1,191	129	11,513	6,235	641	3,559	1,397	59	738	317	19	30.9	37.3	
24 "	2,253	1,118	154	10,534	5,693	782	3,087	1,232	68	746	323	26	33.1	35.8	
25 "	3,765	1,079	178	15,777	5,356	832	4,994	1,126	74	1,303	293	23	34.6	58.1	
26 "	2,108	1,083	191	9,383	5,219	918	2,587	1,080	81	703	301	26	33.3	37.5	
27 "	2,108	1,083	191	9,383	5,219	918	2,587	1,080	81	703	301	26	33.3	39.9	
28 "	1,948	985	173	8,652	4,816	868	2,348	986	92	704	303	31	36.1	40.3	
28年 6月	2,038	1,023	192	9,374	5,364	1,065	2,558	1,068	91	714	292	17	35.0	41.0	
7月	1,815	915	154	9,012	5,088	895	2,343	1,001	82	638	289	31	35.2	40.9	
8月	1,886	888	141	8,866	4,923	850	2,333	979	76	684	300	37	36.3	40.3	
9月	1,799	842	125	8,675	4,753	791	2,492	982	91	729	315	32	40.5	39.8	
10月	1,776	881	128	8,477	4,659	787	2,330	976	84	741	312	34	41.7	39.7	
11月	1,611	825	134	7,984	4,392	723	2,085	862	70	668	274	23	41.5	39.4	
12月	1,380	664	115	7,481	4,142	694	1,589	654	61	544	214	14	39.4	39.9	
29年 1月	2,219	1,088	183	8,020	4,404	774	2,296	982	94	637	279	25	28.7	40.0	
2月	2,161	1,095	178	8,479	4,616	811	2,517	1,039	124	654	262	35	30.3	40.4	
3月	2,149	1,085	190	8,930	4,888	889	2,835	1,203	126	955	431	34	44.4	40.5	
4月	2,495	1,469	359	9,000	5,127	1,061	2,312	990	115	727	338	54	29.1	41.0	
5月	2,003	1,082	226	8,969	5,155	1,094	2,285	964	83	752	336	31	37.5	41.1	
6月	1,987	1,053	216	8,871	5,139	1,115	2,305	971	82	735	324	32	37.0	41.5	
前月比	▲ 0.8	▲ 2.7	▲ 4.4	▲ 1.1	▲ 0.3	1.9	0.9	0.7	▲ 1.2	▲ 2.3	▲ 3.6	3.2	▲ 0.5	0.4	
前年同月比	▲ 2.5	2.9	12.5	▲ 5.4	▲ 4.2	4.7	▲ 9.9	▲ 9.1	▲ 9.9	2.9	11.0	88.2	2.0	0.5	
安定所別 〔6月分〕	鹿児島	704	335	64	3,190	1,673	351	859	329	23	204	88	8	29.0	35.5
	熊毛	139	98	27	321	223	49	31	14	0	14	5	0	10.1	65.1
	川内	92	50	10	504	287	66	123	48	4	37	14	1	40.2	42.6
	宮之城	29	18	5	129	87	27	30	13	0	11	6	0	37.9	52.9
	鹿屋	203	106	25	793	459	96	290	149	10	96	46	4	47.3	45.9
	国分	226	120	28	1,047	600	128	293	141	19	116	52	4	51.3	38.6
	大口	46	23	7	250	169	50	52	17	5	21	10	4	45.7	53.1
	加世田	92	59	12	482	322	69	118	62	4	51	28	5	55.4	49.3
	伊集院	105	57	12	435	252	65	118	45	7	39	16	1	37.1	43.3
	大隅	101	54	8	477	315	81	120	45	3	47	24	2	46.5	49.7
	出水	107	48	8	413	222	43	127	49	3	48	13	0	44.9	43.4
	名瀬	98	61	6	494	318	34	79	36	2	25	8	0	25.5	47.9
指宿	45	24	4	336	212	56	65	23	2	26	14	3	57.8	52.7	

8. 新規求人の産業・規模別状況

産業・規模	項目	一 般				パ ー ト			
		5月	6月	前月比	前年 同月比	5月	6月	前月比	前年 同月比
A,B	農, 林, 漁業 (01~04)	275	196	▲ 28.7	▲ 14.8	92	93	1.1	32.9
C	鉱 業 (05)	17	16	▲ 5.9	0.0	1	1	0.0	0.0
D	建 設 業 (06~08)	1,018	1,212	19.1	13.0	62	50	▲ 19.4	8.7
E	製 造 業 (09~32)	1,090	851	▲ 21.9	4.7	452	471	4.2	14.3
	09 食 料 品 製 造 業	355	297	▲ 16.3	▲ 21.8	255	246	▲ 3.5	▲ 8.9
	10 飲 料, 飼 料, た ば こ 製 造 業	54	48	▲ 11.1	41.2	11	31	181.8	▲ 8.8
	11 織 維 工 業	26	40	53.8	29.0	12	30	150.0	100.0
	12 木 材, 木 製 品 製 造 業	30	28	▲ 6.7	▲ 33.3	4	3	▲ 25.0	50.0
	13 家 具, 装 備 品 製 造 業	6	6	0.0	▲ 33.3	0	0	-	▲ 100.0
	14 パ ル プ, 紙, 紙 加 工 品 製 造 業	2	5	150.0	400.0	0	5	-	-
	15 印 刷, 同 関 連 産 業	84	21	▲ 75.0	▲ 12.5	12	2	▲ 83.3	▲ 66.7
	16 化 学 工 業	12	11	▲ 8.3	175.0	2	7	250.0	250.0
	17 石 油 製 品, 石 炭 製 品 製 造 業	6	0	▲ 100.0	-	0	0	-	-
	18 プ ラ ス チ ッ ク 製 品 製 造 業	4	2	▲ 50.0	▲ 77.8	2	1	▲ 50.0	-
	19 ゴ ム 製 品 製 造 業	0	0	-	▲ 100.0	0	0	-	-
	21 窯 業, 土 石 製 品 製 造 業	43	68	58.1	112.5	20	16	▲ 20.0	14.3
	22 鉄 鋼 業	15	4	▲ 73.3	300.0	0	1	-	-
	23 非 鉄 金 属 製 造 業	1	2	100.0	-	0	0	-	-
	24 金 属 製 品 製 造 業	48	40	▲ 16.7	42.9	9	12	33.3	140.0
	25 は ん 用 機 械 器 具 製 造 業	46	38	▲ 17.4	▲ 15.6	7	2	▲ 71.4	▲ 86.7
	26 生 産 用 機 械 器 具 製 造 業	44	57	29.5	171.4	5	8	60.0	100.0
	27 業 務 用 機 械 器 具 製 造 業	4	23	475.0	27.8	6	0	▲ 100.0	▲ 100.0
	28 電 子 部 品・デ バ イ ス・電 子 回 路 製 造 業	232	91	▲ 60.8	4.6	87	58	▲ 33.3	123.1
	29 電 気 機 械 器 具 製 造 業	36	42	16.7	366.7	6	38	533.3	533.3
	30 情 報 通 信 機 械 器 具 製 造 業	3	0	▲ 100.0	-	3	0	▲ 100.0	▲ 100.0
	31 輸 送 用 機 械 器 具 製 造 業	17	12	▲ 29.4	▲ 55.6	5	2	▲ 60.0	100.0
	20, 32 そ の 他 の 製 造 業	22	16	▲ 27.3	77.8	6	9	50.0	350.0
F	電 気・ガ ス・熱 供 給・水 道 業 (33~36)	13	17	30.8	240.0	1	3	200.0	200.0
G	情 報 通 信 業 (37~41)	125	133	6.4	10.8	17	8	▲ 52.9	▲ 88.9
H	運 輸 業, 郵 便 業 (42~49)	524	478	▲ 8.8	30.2	233	264	13.3	101.5
I	卸 売 業, 小 売 業 (50~61)	1,005	981	▲ 2.4	6.1	1,382	1,117	▲ 19.2	▲ 3.7
J	金 融 業, 保 険 業 (62~67)	42	30	▲ 28.6	▲ 25.0	10	8	▲ 20.0	▲ 80.5
K	不 動 産 業, 物 品 賃 貸 業 (68~70)	150	212	41.3	42.3	38	52	36.8	52.9
L	学 術 研 究, 専 門・技 術 サ ー ビ ス 業 (71~74)	163	161	▲ 1.2	22.0	71	107	50.7	5.9
M	宿 泊 業, 飲 食 サ ー ビ ス 業 (75~77)	397	390	▲ 1.8	28.3	662	857	29.5	15.7
N	生 活 関 連 サ ー ビ ス 業, 娯 楽 業 (78~80)	228	259	13.6	▲ 5.8	248	238	▲ 4.0	▲ 2.1
O	教 育, 学 習 支 援 業 (81, 82)	74	51	▲ 31.1	18.6	101	105	4.0	▲ 35.2
P	医 療・福 祉 (83~85)	2,160	2,228	3.1	10.7	1,646	1,690	2.7	18.3
Q	複 合 サ ー ビ ス 事 業 (86, 87)	68	122	79.4	71.8	23	55	139.1	103.7
R	サ ー ビ ス 業 (他 に 分 類 さ れ な い も の) (88~96)	849	1,108	30.5	9.3	709	459	▲ 35.3	▲ 17.1
S, T	公 務・そ の 他 (97, 98, 99)	89	83	▲ 6.7	69.4	129	167	29.5	15.2
	合 計	8,287	8,528	2.9	11.6	5,877	5,745	▲ 2.2	7.0
	29 人 以 下	5,285	5,676	7.4	14.4	3,862	4,041	4.6	8.0
	30 ~ 99 人	1,936	1,919	▲ 0.9	6.7	1,302	1,206	▲ 7.4	0.9
	100 ~ 299 人	807	664	▲ 17.7	5.4	593	375	▲ 36.8	20.6
	300 ~ 499 人	152	156	2.6	2.0	58	57	▲ 1.7	5.6
	500 ~ 999 人	66	92	39.4	8.2	19	43	126.3	7.5
	1,000 人 以 上	41	21	▲ 48.8	90.9	43	23	▲ 46.5	▲ 14.8

(注) 一般は、新規学卒及びパートタイムを除く。

9. 雇用保険適用状況

	適用 事業 所数	新規適 用事業 所数	廃止脱 退事業 所数	被保険者数 (年度(月)末現在)					資格 取得 者数	資格 喪失 者数	
				うち 女	第1次 産業	第2次 産業	第3次 産業				
23年度月平均	28,383	125	94	425,391	202,188	7,595	102,653	315,143	7,327	6,876	
24 "	28,718	112	89	428,736	205,512	7,803	100,951	319,982	7,293	7,002	
25 "	29,080	115	87	431,946	226,291	7,777	100,511	323,658	7,368	7,034	
26 "	29,372	105	85	436,142	210,116	7,917	100,344	327,882	7,333	6,882	
27 "	29,653	106	86	440,899	213,682	8,070	99,957	332,872	7,309	7,004	
28 "	29,988	110	80	445,448	216,632	8,187	100,798	336,463	7,432	6,760	
28年 6月	29,916	150	69	444,597	216,216	8,121	100,420	336,056	7,549	6,048	
7月	29,953	82	52	445,014	216,623	8,039	100,370	336,605	6,291	5,885	
8月	29,998	100	55	445,323	216,741	8,038	100,310	336,975	6,369	6,006	
9月	29,828	97	266	444,905	216,539	8,029	100,335	336,541	5,881	6,282	
10月	29,905	98	50	444,182	216,084	8,070	100,588	335,524	6,214	6,900	
11月	29,964	109	51	445,106	216,693	8,124	100,848	336,134	6,035	5,100	
12月	30,003	77	43	445,866	217,275	8,175	101,022	336,669	5,274	4,454	
29年 1月	30,033	76	47	445,403	216,626	8,254	100,826	336,323	6,278	6,743	
2月	30,092	97	37	446,667	217,168	8,330	101,177	337,160	6,687	5,389	
3月	30,130	121	84	448,277	217,938	8,393	101,478	338,406	8,266	6,609	
4月	30,199	181	113	446,864	216,516	8,465	101,910	336,489	13,316	14,749	
5月	30,307	188	83	452,783	219,922	8,528	102,464	341,791	12,513	6,672	
6月	30,375	150	84	455,441	221,472	8,533	103,064	343,844	8,808	6,205	
前月比	0.2	▲ 20.2	1.2	0.6	0.7	0.1	0.6	0.6	▲ 29.6	▲ 7.0	
前年同月比	1.5	0.0	21.7	2.4	2.4	5.1	2.6	2.3	16.7	2.6	
安定所別 6月分	鹿兒島	12,200	72	31	214,017	103,871	636	26,494	186,887	3,934	3,005
	熊毛	868	0	5	8,217	4,068	328	1,579	6,310	127	266
	川内	1,720	4	7	25,143	11,110	203	10,056	14,884	461	258
	宮之城	419	0	0	6,723	3,317	303	3,200	3,220	77	70
	鹿屋	2,821	13	11	35,633	18,224	1,802	8,584	25,247	729	502
	国分	2,916	20	11	51,788	23,838	424	18,326	33,038	1,176	630
	大口	605	4	2	7,302	3,677	504	2,386	4,412	88	69
	加世田	1,429	3	4	18,275	9,349	503	6,132	11,640	362	210
	伊集院	1,244	3	2	16,959	8,223	362	5,807	10,790	325	209
	大隅	1,513	10	3	18,746	9,203	1,485	6,738	10,523	312	232
出水	1,477	6	2	20,576	10,381	722	7,754	12,100	330	280	
名瀬	2,177	11	5	21,386	10,352	595	4,129	16,662	705	358	
指宿	986	4	1	10,676	5,859	666	1,879	8,131	182	116	

10. 雇用保険給付状況

(金額単位:千円)

	一般求職者給付					高年齢求職者給付			短期特例求職者給付			
	受給資格		受給者		総支給額	受給資格 決定件数	受給者数	支給金額	受給資格 決定件数	受給者数	支給金額	
	決定件数	うち男	実人員	うち男								
23年度平均	2,498	1,046	9,484	4,225	1,038,582	157	157	29,270	79	78	12,588	
24 "	2,540	1,065	9,590	4,256	1,052,703	185	181	34,989	71	73	12,078	
25 "	2,420	947	8,856	3,691	972,252	217	217	41,906	67	67	11,175	
26 "	2,314	893	8,253	3,286	899,202	245	243	47,241	65	65	10,803	
27 "	2,268	887	7,577	3,034	825,746	270	270	53,644	55	54	8,916	
28 "	2,104	800	6,791	2,655	736,375	274	267	52,413	48	49	8,179	
28年 6月	2,084	821	7,344	2,979	826,402	244	305	61,465	198	48	8,390	
7月	1,884	744	7,271	2,968	749,594	210	224	42,173	121	193	31,533	
8月	1,960	787	8,010	3,089	907,237	203	225	43,593	43	110	15,690	
9月	2,092	762	7,642	2,975	860,927	190	196	36,089	7	48	7,926	
10月	2,002	807	7,133	2,771	768,040	208	171	33,028	21	8	1,432	
11月	1,781	699	6,767	2,603	766,843	189	224	44,184	28	24	4,265	
12月	1,243	480	6,443	2,487	661,102	166	173	33,003	23	27	4,536	
29年 1月	2,001	744	6,274	2,409	721,551	270	173	33,317	27	24	4,754	
2月	1,876	698	6,131	2,330	616,267	221	284	54,595	21	23	3,970	
3月	1,892	760	6,055	2,320	683,764	239	235	45,814	22	26	5,150	
4月	3,549	1,212	5,771	2,223	589,225	713	395	79,209	19	19	3,464	
5月	2,789	966	6,504	2,474	681,593	464	757	158,420	51	25	4,630	
6月	2,052	783	6,617	2,501	719,597	287	279	56,595	162	66	11,927	
前月比	▲ 26.4	▲ 18.9	1.7	1.1	5.6	▲ 38.1	▲ 63.1	▲ 64.3	217.6	164.0	157.6	
前年同月比	▲ 1.5	▲ 4.6	▲ 9.9	▲ 16.0	▲ 12.9	17.6	▲ 8.5	▲ 7.9	▲ 18.2	37.5	42.2	
安定所別 6月分	鹿児島	755	287	2,416	840	272,498	118	107	23,124	1	0	0
	熊毛	44	20	149	78	15,157	3	5	1,197	131	44	7,772
	川内	109	37	397	152	40,569	21	18	3,081	0	0	0
	宮之城	32	16	97	43	10,432	6	6	841	0	0	0
	鹿屋	203	76	666	240	67,426	31	29	5,286	11	2	385
	国分	242	76	757	299	86,613	29	26	5,336	0	0	0
	大口	29	13	121	54	14,708	10	7	1,390	0	2	413
	加世田	114	38	346	132	36,724	13	16	3,271	4	1	139
	伊集院	105	44	352	144	38,478	12	15	3,252	0	0	0
	大隅	93	42	309	127	31,883	10	10	2,023	10	1	151
	出水	116	51	324	111	32,754	15	18	3,459	0	0	0
	名瀬	156	59	455	200	47,712	10	17	3,169	3	16	3,068
	指宿 鹿児島 運輸支局	50 4	20 4	217 11	70 11	23,081 1,562	9 0	5 0	1,166 0	2 0	0 0	0 0

(注1)受給資格決定件数、受給者実人員数は短時間を含む。

(金額単位;千円)

	就 職 促 進 給 付				日 雇 求 職 者 給 付		
	常用就職支度手当		再 就 職 手 当		受給者 実人員	支給金額	
	支給人員	支給金額	支給人員	支給金額			
23年度平均	15	1,286	534	130,689	86	5,925	
24 "	17	1,565	582	158,026	86	5,586	
25 "	18	1,718	624	174,551	88	5,652	
26 "	23	2,391	649	178,114	82	5,202	
27 "	16	1,498	677	185,060	72	4,694	
28 "	15	1,424	680	191,019	70	4,410	
28年 6月	21	1,979	841	227,475	70	5,054	
7月	15	1,542	754	206,735	67	4,035	
8月	15	1,440	767	207,401	74	5,850	
9月	14	1,238	658	181,596	74	4,897	
10月	12	1,157	714	188,324	72	4,471	
11月	11	944	727	200,028	72	3,963	
12月	11	1,019	641	171,430	71	3,147	
29年 1月	8	712	489	134,207	74	6,193	
2月	20	1,853	479	158,874	70	3,604	
3月	19	2,000	687	211,606	64	3,546	
4月	11	1,262	616	196,235	63	2,900	
5月	10	1,124	846	268,566	64	4,539	
6月	6	887	918	283,522	64	3,511	
前 月 比	▲ 40.0	▲ 21.1	8.5	5.6	0.0	▲ 22.6	
前年同月比	▲ 71.4	▲ 55.2	9.2	24.6	▲ 8.6	▲ 30.5	
安 定 所 別 — 6 月 分 —	鹿児島	1	205	308	100,621	58	3,173
	熊毛	0	0	13	4,279	0	0
	川内	0	0	64	17,556	1	6
	宮之城	0	0	8	2,132	0	0
	鹿屋	1	163	97	30,387	0	0
	国分	3	480	141	41,581	0	0
	大口	0	0	23	7,074	0	0
	加世田	0	0	52	16,088	1	98
	伊集院	0	0	29	9,401	3	138
	大隅	0	0	50	14,729	0	0
	出水	0	0	36	10,650	0	0
	名瀬	1	40	58	17,289	1	43
	指宿 鹿児島 運輸支局	0	0	37 2	10,476 1,259	1 0	53 0

11 用語の説明

一	般	常用及び臨時・季節を合わせたものをいう。
新規求職（求人）申込件数		期間中に自安定所で新たに受理した求職（求人）申込件数（数）をいう。
月間有効求職者（求人）数		「前月から繰越された有効求職者（求人）数」と当月の「新規求職（求人）申込件数」の合計をいう。
就 職 件 数		自安定所の有効求職者が、自安定所の紹介により就職したことを確認した件数をいう。
充 足 数		自安定所の有効求人が、安定所（他安定所も含む。）の紹介あっせんにより求職者と結びついた件数をいう。
中 高 年 齢 者		45歳以上の者をいう。高年齢者は55歳以上の者をいう。
○ 保 受 給 者		受給資格決定後、所定給付日数分の基本手当の支給を終了するまでの者をいう。
○ 保 受 給 者 の 就 職 件 数		受給資格決定後、基本手当の支給を終了するまでの間に、安定所の紹介により就職した基本手当受給資格者の就職件数をいう。
県 外 就 職		就職先事業所の所在地が、自都道府県の管轄区域外にある場合の就職件数をいう。就職した求職者の住所の如何を問わない。
日 雇 （ 労 働 ）		労働の窓口で取り扱われる日々雇用の仕事及び1か月未満の雇用期間が定められているものをいう。
季 節 調 整 値		1年を周期として繰り返す季節的な要因による変動の影響を取り除いた値である。
完 全 失 業 率		労働力人口に占める完全失業者の割合
○ 求 人 倍 率	=	$\frac{\text{月間有効（新規）求人数}}{\text{月間有効（新規）求職者数}}$
○ 就 職 率	=	$\frac{\text{就 職 件 数}}{\text{新 規 求 職 者 数}} \times 100$
○ 充 足 率	=	$\frac{\text{充 足 数}}{\text{新 規 求 人 数}} \times 100$
○ ○ 保 受 給 者 の 就 職 率	=	$\frac{\text{○ 保 受 給 者 の 就 職 件 数}}{\text{○ 保 受 給 者 実 人 員}} \times 100$
○ 中 高 年 齢 者 の 就 職 率	=	$\frac{\text{中 高 年 齢 者 就 職 件 数}}{\text{中 高 年 齢 者 新 規 求 職 申 込 件 数}} \times 100$
○ 季 節 調 整 値	=	$\frac{\text{原 数 値}}{\text{季 節 要 素}} \times 100$

（注）季節調整値替えは、年初に毎年1回行われ、過去の全季節調整値は改訂される。

基 本 手 当	求職者給付のうち最も基本的なもので、一般被保険者が失業し、法第13条の受給要件を満たしているときに支給される。
受 給 資 格 決 定 件 数	提出された離職票のうち、公共職業安定所長が求職者給付の受給資格要件を満たしていると決定した件数をいう。
受 給 者 実 人 員	同一月中に失業給付を実際に受けた受給資格者の実数をいう。
被 保 険 者	適用事業所に雇用され、公共職業安定所にその届出がなされている者の数をいう。
資 格 取 得 者 数	適用事業所に新たに雇用され、公共職業安定所に届出がなされた者の数をいう。
資 格 喪 失 者 数	適用事業所を離職し、その届出が公共職業安定所になされた者の数をいう。
一 般 求 職 者 給 付	高年齢求職者給付、短期特例求職者給付、日雇求職者給付以外の給付をいう。
高 年 齢 求 職 者 給 付	同一事業主に雇用され、65歳に達した日以降、離職した場合に、一定の基準により支給されるものをいう。
短 期 特 例 求 職 者 給 付	季節的に雇用される者又は、短期の雇用に就くことを常態とする者等が一定期間雇用された後、離職した場合に支給されるものをいう。
常 用 就 職 支 度 手 当	障害者または45歳以上の中高齢者で雇用対策法等に基づく再就職援助計画等の対象者などが、所定給付日数の3分の1未満又は45日未満を残して公共職業安定所及び紹介事業者の紹介により1年以上引き続き雇用される場合等に支給されるものをいう。
再 就 職 手 当	一般求職者給付の受給資格者が所定給付日数の3分の1以上残して1年以上引き続き雇用される場合等(自営開始も含む。)に支給されるものをいう。
日 雇 求 職 者 給 付	日雇労働者が一定期間雇用され離職した場合に支給されるものをいう。

ハローワーク・公共職業安定所一覧表

安定所名	所在地	郵便番号	電話番号
鹿児島	鹿児島市下荒田1丁目43-28	890-8555	099 (250) 6060
熊毛 (出)	西之表市西之表16314-6	891-3101	0997 (22) 1318~9
川内	薩摩川内市若葉町4-24 川内地方合同庁舎1階	895-0063	0996 (22) 8609
宮之城 (出)	薩摩郡さつま町宮之城屋地2035-3	895-1803	0996 (53) 0153
鹿屋	鹿屋市北田町3-3-11 鹿屋市産業支援センター1F	893-0007	0994 (42) 4135~6
国分	霧島市国分中央1丁目4-35	899-4332	0995 (45) 5311~3
大口 (出)	伊佐市大口里768-1	895-2511	0995 (22) 8609
加世田	南さつま市加世田東本町35-11	897-0031	0993 (53) 5111
伊集院	日置市伊集院町大田825-3	899-2521	099 (273) 3161~2
大隅	曾於市大隅町岩川5575-1	899-8102	099 (482) 1265~6
出水	出水市緑町37-5	899-0201	0996 (62) 0685~6
名瀬	奄美市名瀬長浜町1-1	894-0036	0997 (52) 4611~2
徳之島 (分)	大島郡徳之島町亀津553-1	891-7101	0997 (82) 1438
指宿	指宿市東方9489-11	891-0404	0993 (22) 4135~6
鹿児島労働局職業安定部			
職業安定課			099 (219) 8711
需給調整事業室	鹿児島市西千石町1番1号	892-0847	〃
訓練室	鹿児島市西千石第一生命ビル		〃
職業対策課			099 (219) 8712
インターネットサービス	ハローワークかごしま 付属施設		
○鹿児島労働局ホームページ アドレス http://kagoshima-roudoukyoku.jsite.mhlw.go.jp	◎ワークプラザ天文館 鹿児島市東千石町1-38		
わかものハローワーク	鹿児島市商工会議所ビル(アイムビル)6階 099 (223) 8010		
◎霧島わかものハローワーク 霧島市隼人町見次1229イオン隼人国分店2階 0995 (64) 2251	◎鹿児島新卒応援ハローワーク(ヤングハローワークかごしま) 鹿児島市東千石町1-38 鹿児島市商工会議所ビル(アイムビル)3階 099 (224) 3433		
マザーズコーナー	◎ワークサポートみなみ 鹿児島市宇宿2-3-5 (オブシアミスミ)3階 099 (257) 5670		
◎ワークプラザ天文館 マザーズコーナー 099 (223) 2821	ふるさとハローワーク		
◎ハローワーク川内 マザーズコーナー 0996 (22) 8609	◎始良市ふるさとハローワーク 始良市宮島町32-4 0995 (67) 8510		
◎ハローワーク鹿屋 マザーズコーナー 0994 (42) 4135~6	◎志布志市ふるさとハローワーク 志布志市志布志町志布志2-1-1 志布志市役所志布志支所2階 099 (471) 1710		
<p>全国的なネット情報としては</p> <p>ハローワークインターネットサービス URL: https:// www.hellowork.go.jp/</p> <p>①求人情報検索 (全国のハローワークが受理した求人情報を希望条件で検索)</p> <p>②お役立ち情報 (仕事をお探しの方、事業主の方)</p> <p>③ハローワーク所在地情報</p>			

発 行

鹿児島労働局 職業安定部 職業安定課
〒892-0847 鹿児島市西千石町1番1号
鹿児島市西千石第一生命ビル
TEL 099(219)8711