

かごしま



目次

1 雇用失業情勢	1
2 一般職業紹介状況(パートタイムを含む).....	4
3 一般職業紹介状況(パートタイムを除く).....	5
4 一般職業紹介状況諸比率	6
5 全国求人倍率及び失業率	6
6 パートタイム関係職業紹介状況	7
7 中高年齢者職業紹介状況	8
8 新規求人の産業別・規模別状況	9
9 雇用保険適用状況	10
10 雇用保険給付状況	11
11 用語の説明	13

1.雇用失業情勢(平成29年5月分)

【県内経済の動き】

最近の県内景況は、雇用関連が堅調に推移し、投資関連の一部で持ち直しているほか、生産活動、消費関連が持ち直している。また、観光関連が回復するなど、全体として持ち直している。

(H29・5・31 「県内景況」:㈱九州経済研究所)

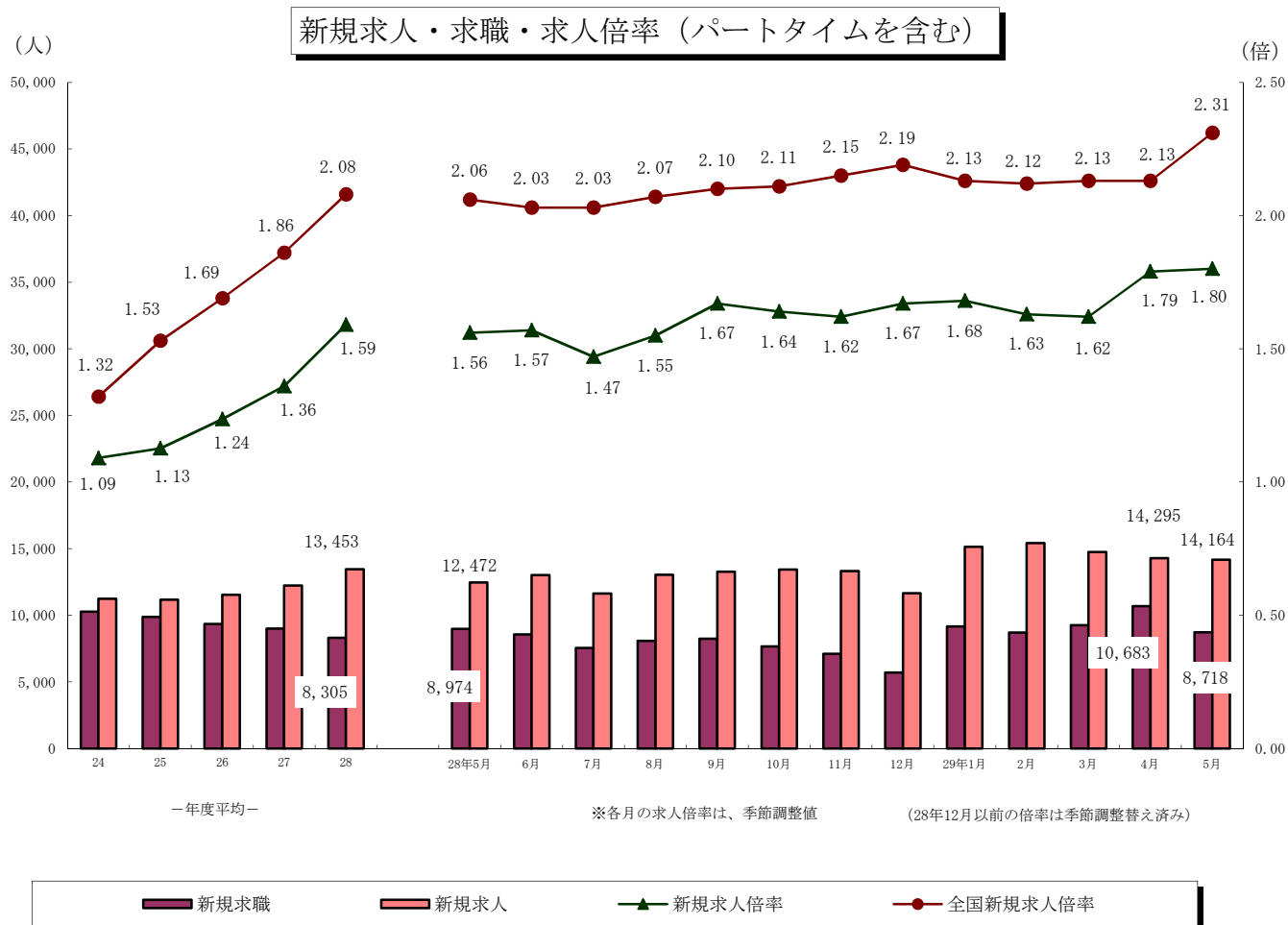
【労働市場の動き】

(求人への動き)

5月の**新規求人数**(パートを含む、原数値)は、前年同月に比べ13.6%増と10ヶ月連続の増加となった。

5月の新規求人数(同)を産業別に前年同月比でみると、【建設業】(34.2%増)は20ヶ月連続の増加、【製造業】(41.6%増)は7ヶ月連続の増加、【運輸業、郵便業】(17.2%増)は2ヶ月ぶりの増加、【卸売業、小売業】(2.3%増)は10ヶ月連続の増加、【宿泊業、飲食サービス業】(8.4%減)は3ヶ月ぶりの減少、【医療、福祉】(18.2%増)は19ヶ月連続の増加、【サービス業】(15.2%増)は6ヶ月連続の増加となった。

5月の**有効求人数**(パートを含む、原数値)は、前年同月に比べ15.0%増と33ヶ月連続の増加となった。



(求職の動き)

5月の新規求職者数(パートを含む、原数値)は、前年同月に比べ2.9%減と4ヶ月連続の減少となった。

新規常用求職者について態様別に前年同月比で見ると、**在職求職者**(10.7%増)は2ヶ月ぶりの増加となった。

また、**離職求職者**(5.6%減)は9ヶ月連続の減少、**無業求職者**(10.4%減)は4ヶ月連続の減少となった。

離職求職者の内訳をみると、**事業主都合離職者**(9.8%減)は18ヶ月連続の減少となった。

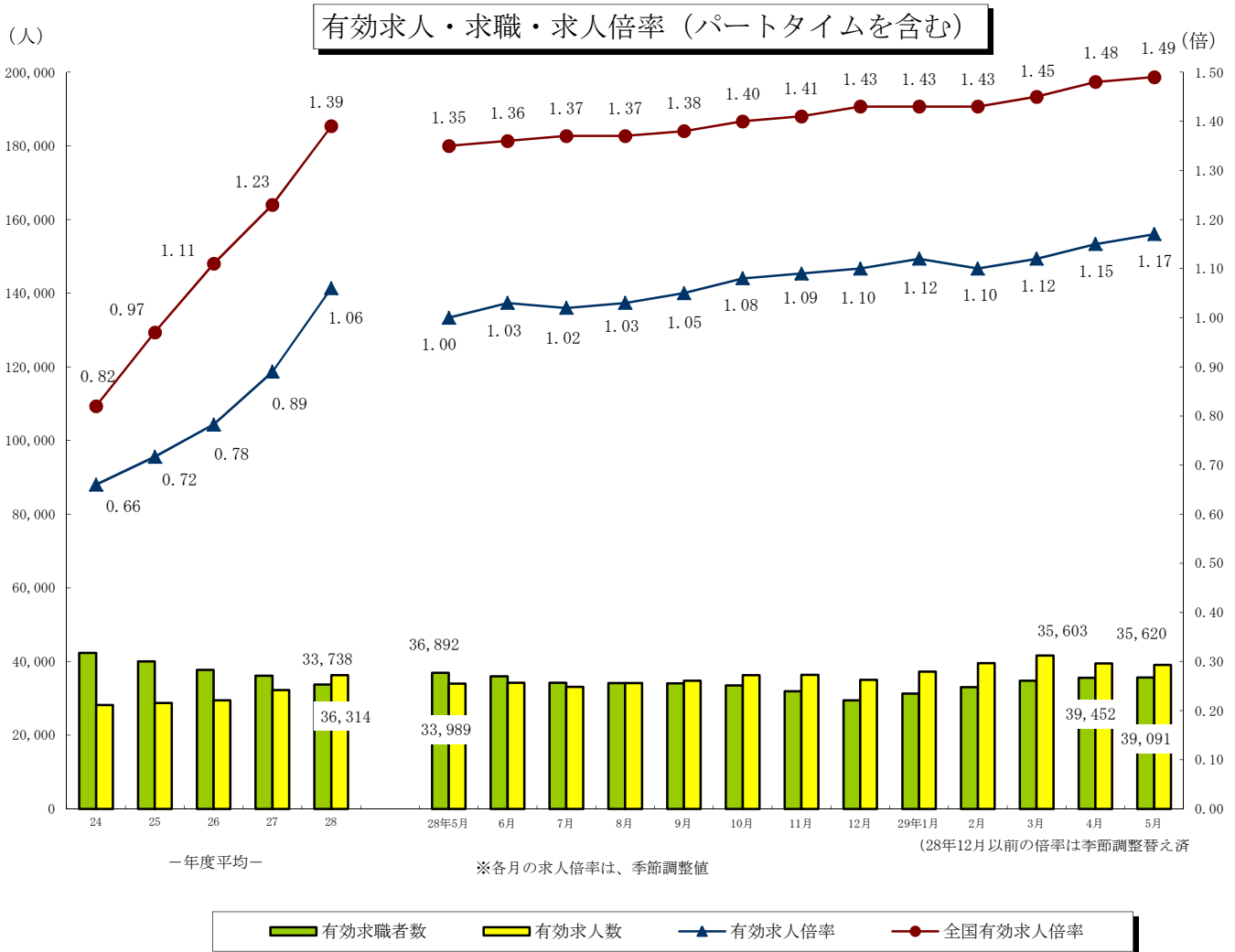
自己都合離職者(4.6%減)は4ヶ月連続の減少となった。

5月の**受給資格決定件数**(3.4%減)は2ヶ月ぶりの減少となった。

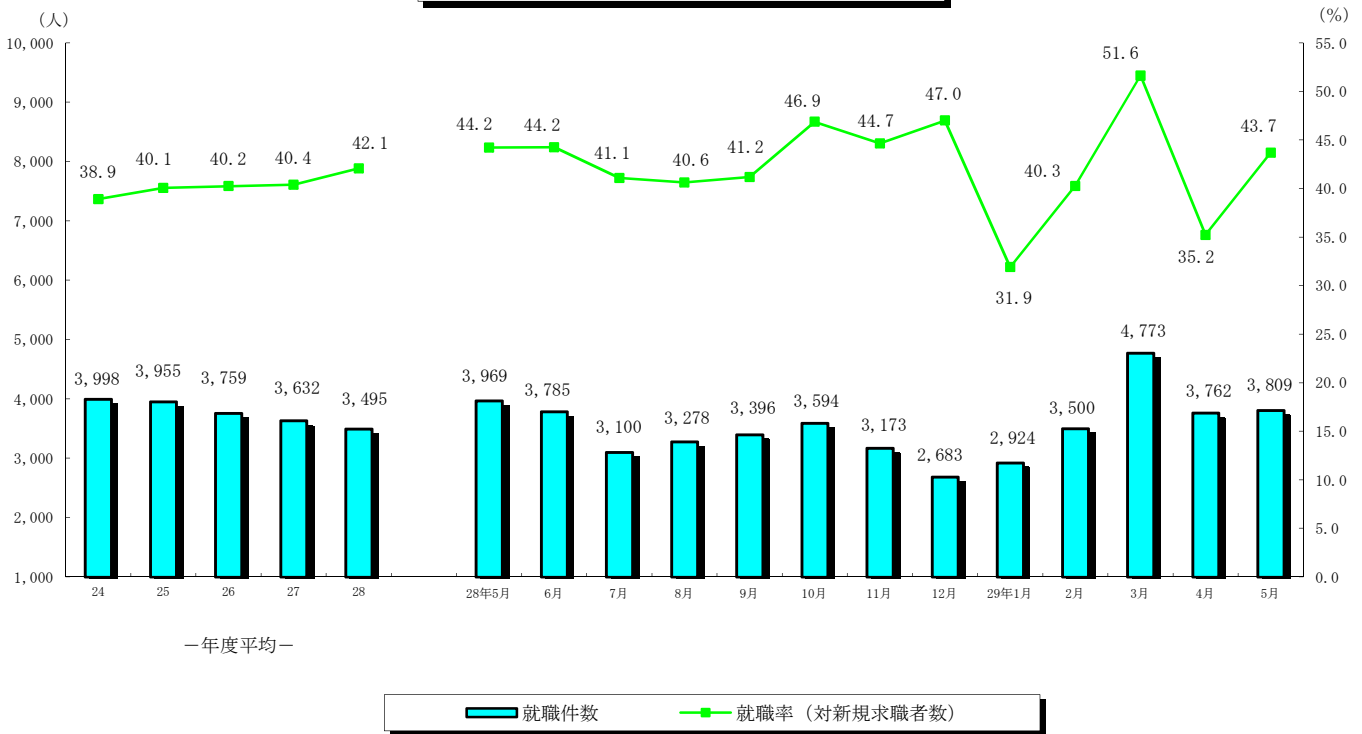
また、**受給者実人員**(1.4%減)は50ヶ月連続の減少となった。

5月の有効求職者数(パートを含む、原数値)は、前年同月に比べ3.4%減と85ヶ月連続の減少となった。

5月の有効求人倍率(季節調整値)は1.17倍となり、前月を0.02ポイント上回った。



就職者の推移（パートタイムを含む）



（就職の動き）

5月の**就職件数**（パートを含む）は、前年同月に比べ4.0%減と2ヶ月連続の減少となった。

これを産業別常用就職件数で前年同月比をみると、**建設業**（1.2%増・2人増加）、**製造業**（5.6%増・24人増加）、**運輸業、郵便業**（15.8%減・26人減少）、**卸売業、小売業**（14.8%減・84人減少）、**宿泊、飲食サービス業**（13.7%増・25人増加）、**医療、福祉**（0.9%増・10人増加）、**サービス業**（19.6%減・66人減少）となった。

（パートタイムの動き）

パートタイムの**新規求人数**は、5,877人で前年同月比10.8%の増加、**月間有効求人数**は、16,364人で14.4%の増加となった。**新規求職者数**は、3,157人で1.9%の増加、**月間有効求職者数**は、13,805人で3.4%の増加となった。

求人倍率（原数値）は**新規**が1.86倍（前年同月1.71倍）、**有効**は1.19倍（前年同月1.07倍）となった。

就職件数は1,682件で前年同月比1.7%の増加となった。

（雇用保険の動き）

適用事業所数は、30,307事業所、被保険者全数は、452,783人となった。被保険者全数（産業分類不能を除く）の状況を産業別にみると、前年同月比**第1次産業**は3.9%増の8,528人、**第2次産業**は2.2%増の102,464人、**第3次産業**は2.1%増の341,791人となった。

また、被保険者全数に占める割合を産業別にみると、**第1次産業**が1.9%、**第2次産業**が22.6%、**第3次産業**が75.5%となった。

資格取得者数は前年同月13.6%増の12,513人、**資格喪失者数**は4.1%減の6,672人となった。

一般受給資格決定件数は前年同月比3.4%の減少、**受給者実人員（基本手当）**は2.2%の減少となった。

2. 一般職業紹介状況

(新規学卒を除き、パートタイムを含む全数)

	新規求職申込件数		月間有効求職者数		紹介件数			就職件数				新規求人全数	月間有効求人全数	充足数	
	全数	うち男	全数	うち男	全数	うち男	うち ①受給者	全数	うち男	うち 県外就職	うち ①受給者				
23年度平均	11,005	4,805	43,914	20,384	17,315	8,740	3,728	4,061	1,752	255	872	10,254	25,192	3,967	
24 "	10,277	4,455	42,349	19,654	16,350	8,096	3,589	3,998	1,705	272	891	11,241	28,146	3,904	
25 "	9,869	4,123	39,993	17,902	14,410	6,892	3,113	3,955	1,677	288	904	11,171	28,718	3,841	
26 "	9,341	3,830	37,705	16,600	12,671	5,854	2,747	3,759	1,519	254	884	11,548	29,493	3,649	
27 "	8,992	3,690	36,098	15,916	11,480	5,312	2,418	3,632	1,480	278	865	12,244	32,231	3,499	
28 "	8,305	3,326	33,738	14,692	9,986	4,484	2,077	3,495	1,402	242	839	13,453	36,314	3,394	
28年 5月	8,974	3,575	36,892	16,232	10,971	4,862	2,325	3,969	1,590	329	1,015	12,472	33,989	3,776	
6月	8,554	3,462	35,948	15,805	11,002	5,036	2,475	3,785	1,495	290	962	13,008	34,194	3,634	
7月	7,544	3,158	34,255	15,094	9,453	4,521	2,089	3,100	1,325	254	753	11,627	33,148	2,985	
8月	8,069	3,288	34,106	14,949	9,775	4,445	2,200	3,278	1,371	213	842	13,032	34,137	3,188	
9月	8,244	3,154	34,091	14,747	10,355	4,621	2,294	3,396	1,335	219	889	13,280	34,781	3,292	
10月	7,668	3,187	33,545	14,653	9,791	4,593	2,101	3,594	1,467	267	916	13,436	36,323	3,468	
11月	7,106	2,958	31,918	14,045	8,876	4,184	1,956	3,173	1,350	228	809	13,315	36,343	3,086	
12月	5,708	2,288	29,422	13,039	6,701	3,156	1,484	2,683	1,141	180	610	11,652	35,010	2,590	
29年 1月	9,165	3,605	31,254	13,600	10,012	4,344	1,868	2,924	1,196	192	720	15,138	37,237	2,858	
2月	8,695	3,229	32,998	13,965	11,024	4,544	2,103	3,500	1,321	195	794	15,426	39,512	3,460	
3月	9,245	3,753	34,821	14,822	11,837	5,077	2,085	4,773	1,724	286	985	14,760	41,636	4,696	
4月	10,683	4,258	35,603	15,350	10,037	4,419	1,939	3,762	1,503	251	767	14,295	39,452	3,699	
5月	8,718	3,434	35,620	15,446	9,972	4,342	2,264	3,809	1,500	387	1,011	14,164	39,091	3,546	
前月比	▲ 18.4	▲ 19.4	0.0	0.6	▲ 0.6	▲ 1.7	16.8	1.2	▲ 0.2	54.2	31.8	▲ 0.9	▲ 0.9	▲ 4.1	
前年同月比	▲ 2.9	▲ 3.9	▲ 3.4	▲ 4.8	▲ 9.1	▲ 10.7	▲ 2.6	▲ 4.0	▲ 5.7	17.6	▲ 0.4	13.6	15.0	▲ 6.1	
安定所別 〔5月分〕	鹿児島	3,483	1,310	14,274	5,952	3,431	1,520	862	1,058	404	84	302	5,710	16,181	1,267
	熊毛	171	96	623	321	114	67	14	61	29	3	13	194	672	51
	川内	528	198	2,289	1,030	698	303	144	298	108	22	80	770	2,475	244
	宮之城	103	39	479	223	106	40	23	54	24	0	8	228	627	58
	鹿屋	768	293	3,068	1,242	1,225	517	297	533	203	75	142	1,347	3,534	428
	国分	1,195	468	4,446	1,854	1,591	668	296	567	216	61	158	1,852	5,024	483
	大口	167	73	761	378	193	79	58	71	28	9	27	301	731	48
	加世田	397	172	1,672	779	486	217	118	191	73	6	47	655	1,605	169
	伊集院	401	178	1,636	734	436	211	111	155	69	7	44	506	1,469	125
	大隅	393	158	1,718	805	461	191	109	285	141	79	63	655	1,738	183
	出水	396	161	1,653	736	512	214	92	244	105	31	46	858	2,200	212
	名瀬	488	208	1,910	905	455	206	75	180	68	6	45	578	1,571	170
	指宿	228	80	1,091	487	264	109	65	112	32	4	36	510	1,264	108

3. 一般職業紹介状況

(新規学卒, パートタイムを除く全数)

	新規求職申込件数		月間有効求職者数		紹介件数			就職件数				新規求人数	月間有効求人数	充足数	
	全数	うち男	全数	うち男	全数	うち男	うち 受給者	全数	うち男	うち 県外就職	うち 受給者				
23年度平均	7,690	4,328	30,853	18,325	12,086	7,349	2,924	2,518	1,394	166	633	5,934	14,656	2,476	
24 "	7,172	3,993	29,421	17,391	11,194	6,723	2,794	2,427	1,341	178	643	6,380	15,971	2,366	
25 "	6,779	3,658	27,137	15,551	9,788	5,714	2,395	2,432	1,324	181	667	6,552	16,756	2,383	
26 "	6,324	3,363	25,033	14,135	8,517	4,827	2,093	2,264	1,515	169	633	6,698	17,138	2,204	
27 "	6,042	3,200	23,533	13,293	7,684	4,309	1,842	2,183	1,153	180	623	7,057	18,554	2,107	
28 "	5,468	2,835	21,476	11,954	6,641	3,623	1,586	2,075	1,085	154	603	7,803	21,255	2,022	
28年 5月	5,877	3,107	23,545	13,229	7,390	4,054	1,816	2,315	1,219	177	735	7,170	19,685	2,232	
6月	5,679	2,994	22,855	12,893	7,311	4,079	1,897	2,224	1,170	163	698	7,639	20,076	2,163	
7月	5,135	2,728	22,036	12,437	6,613	3,752	1,633	1,894	1,042	162	557	6,942	19,584	1,813	
8月	5,505	2,865	22,001	12,294	6,739	3,686	1,711	2,026	1,057	139	613	7,845	20,543	1,974	
9月	5,351	2,763	21,818	12,154	6,857	3,776	1,748	2,094	1,083	144	649	7,573	20,612	2,033	
10月	5,075	2,743	21,374	12,032	6,531	3,738	1,594	2,110	1,126	155	660	7,605	21,046	2,052	
11月	4,773	2,536	20,268	11,472	6,004	3,394	1,516	1,898	1,051	147	577	7,733	21,104	1,859	
12月	3,842	1,952	18,745	10,579	4,481	2,486	1,109	1,620	867	125	435	6,947	20,427	1,559	
29年 1月	6,183	3,097	20,073	11,062	6,650	3,502	1,418	1,784	976	135	496	8,814	21,900	1,742	
2月	5,686	2,728	20,996	11,276	7,029	3,515	1,589	2,046	994	134	571	8,762	23,154	2,038	
3月	6,031	3,169	22,051	11,945	7,729	4,054	1,581	2,711	1,284	200	707	8,446	24,134	2,664	
4月	6,474	3,336	21,954	12,077	6,358	3,437	1,415	2,180	1,155	171	537	8,161	22,792	2,136	
5月	5,561	2,911	21,815	12,129	6,407	3,461	1,691	2,127	1,086	195	714	8,287	22,727	2,024	
前月比	▲ 14.1	▲ 12.7	▲ 0.6	0.4	0.8	0.7	19.5	▲ 2.4	▲ 6.0	14.0	33.0	1.5	▲ 0.3	▲ 5.2	
前年同月比	▲ 5.4	▲ 6.3	▲ 7.3	▲ 8.3	▲ 13.3	▲ 14.6	▲ 6.9	▲ 8.1	▲ 10.9	10.2	▲ 2.9	15.6	15.5	▲ 9.3	
安定所別 5月分	鹿児島	2,330	1,129	9,166	4,749	2,432	1,263	679	624	324	60	214	3,290	9,092	714
	熊毛	124	82	372	251	61	47	6	29	16	0	8	114	359	26
	川内	293	160	1,279	766	390	214	103	140	68	12	49	383	1,307	108
	宮之城	55	27	253	159	57	31	14	26	16	0	4	113	337	34
	鹿屋	456	243	1,799	983	790	436	227	292	141	13	103	860	2,263	258
	国分	765	414	2,749	1,505	996	554	208	356	178	38	118	1,136	3,028	308
	大口	101	59	481	302	122	63	48	47	22	5	23	168	434	26
	加世田	237	136	967	590	289	178	70	105	59	3	30	371	933	95
	伊集院	260	150	963	567	294	164	86	88	49	5	34	311	988	73
	大隅	245	129	1,021	611	252	134	82	138	70	33	46	439	1,166	124
	出水	249	142	969	575	324	165	73	143	76	22	35	559	1,340	123
	名瀬	305	176	1,122	689	245	132	54	80	42	3	28	349	890	77
指宿	141	64	674	382	155	80	41	59	25	1	22	194	590	58	

4. 一般職業紹介状況諸比率

(パートタイムを含む)

	求人倍率 (原数値)		求人倍率 (季節調整値)		就職率 (対新規 求職)	保就職率 (対受給者)	充足率 (対新規 求人)	
	新規	有効	新規	有効				
22年度平均	0.93	0.57	-	-	36.9	9.2	38.7	
24 "	1.09	0.66	-	-	38.9	9.3	34.7	
25 "	1.13	0.72	-	-	40.1	10.2	34.4	
26 "	1.24	0.78	-	-	40.2	10.7	31.6	
27 "	1.36	0.89	-	-	40.4	11.4	28.6	
28 "	1.62	1.08	-	-	42.1	12.3	25.2	
28年 5月	1.39	0.92	1.56	1.00	44.2	15.3	30.3	
6月	1.52	0.95	1.57	1.03	44.2	13.1	27.9	
7月	1.54	0.97	1.47	1.02	41.1	10.4	25.7	
8月	1.62	1.00	1.55	1.03	40.6	10.5	24.5	
9月	1.61	1.02	1.67	1.05	41.2	11.6	24.8	
10月	1.75	1.08	1.64	1.08	46.9	12.8	25.8	
11月	1.87	1.14	1.62	1.09	44.7	12.0	23.2	
12月	2.04	1.19	1.67	1.10	47.0	9.5	22.2	
29年 1月	1.65	1.19	1.68	1.12	31.9	11.5	18.9	
2月	1.77	1.20	1.63	1.10	40.3	13.0	22.4	
3月	1.60	1.20	1.62	1.12	51.6	16.3	31.8	
4月	1.34	1.11	1.79	1.15	35.2	13.3	25.9	
5月	1.62	1.10	1.80	1.17	43.7	15.5	25.0	
前月との増減	0.28	▲ 0.01	0.01	0.02	8.5	2.2	▲ 0.9	
前年同月比	0.23	0.18	0.24	0.17	▲ 0.5	0.2	▲ 5.3	
安定所別 5月分	鹿児島	1.64	1.13	-	-	30.4	13.2	22.2
	熊毛	1.13	1.08	-	-	35.7	8.3	26.3
	川内	1.46	1.08	-	-	56.4	20.2	31.7
	宮之城	2.21	1.31	-	-	52.4	9.2	25.4
	鹿屋	1.75	1.15	-	-	69.4	20.3	31.8
	国分	1.55	1.13	-	-	47.4	21.7	26.1
	大口	1.80	0.96	-	-	42.5	23.1	15.9
	加世田	1.65	0.96	-	-	48.1	13.5	25.8
	伊集院	1.26	0.90	-	-	38.7	12.6	24.7
	大隅	1.67	1.01	-	-	72.5	18.4	27.9
	出水	2.17	1.33	-	-	61.6	14.3	24.7
	名瀬	1.18	0.82	-	-	36.9	9.6	29.4
	指宿	2.24	1.16	-	-	49.1	17.9	21.2

注) 全国の求人倍率, 完全失業率の年平均は原数値。

※26年12月以前の求人倍率は季節調整値替え済み

5. 全国求人倍率及び完全失業率

	求人倍率 (季節調整値)		完全失業 者数(万人)	完全失業 率(%)
	新規	有効	原数値	季節 調整値
23年平均	1.05	0.65	284	4.5
24 "	1.28	0.80	285	4.3
25 "	1.46	0.93	265	4.0
26 "	1.66	1.09	236	3.6
27 "	1.80	1.20	222	3.4
28 "	2.04	1.36	208	3.1
28年 5月	2.06	1.35	216	3.2
6月	2.03	1.36	210	3.1
7月	2.03	1.37	203	3.0
8月	2.07	1.37	212	3.1
9月	2.10	1.38	204	3.0
10月	2.11	1.40	195	3.0
11月	2.15	1.41	197	3.1
12月	2.19	1.43	193	3.1
29年 1月	2.13	1.43	197	3.0
2月	2.12	1.43	188	2.8
3月	2.13	1.45	188	2.8
4月	2.13	1.48	197	2.8
5月	2.31	1.49	210	3.1

6. パートタイム関係職業紹介状況

	新規求職申込件数		月間有効求職者数		新規 求人 全数	月間有効 求人 全数	就職件数		求人倍率		
	全数	うち 女	全数	うち 女			全数	うち 女	新規	有効	
23年度平均	3,314	2,829	13,061	10,976	4,320	10,536	1,543	1,182	1.30	0.81	
24 "	3,104	2,638	12,927	10,649	4,861	12,175	1,571	1,207	1.57	0.94	
25 "	3,090	2,621	12,856	10,490	4,618	11,962	1,523	1,170	1.49	0.93	
26 "	3,017	2,547	12,672	10,198	4,850	12,356	1,495	1,176	1.61	0.98	
27 "	2,951	2,456	12,566	9,930	5,187	13,677	1,450	1,123	1.76	1.09	
28 "	2,837	2,342	12,261	9,511	5,650	15,059	1,420	1,103	1.99	1.23	
28年 5月	3,097	2,627	13,347	10,334	5,302	14,304	1,654	1,282	1.71	1.07	
6月	2,875	2,401	13,093	10,168	5,369	14,118	1,561	1,235	1.87	1.08	
7月	2,409	1,977	12,219	9,550	4,685	13,564	1,206	923	1.94	1.11	
8月	2,564	2,138	12,105	9,437	5,187	13,594	1,252	936	2.02	1.12	
9月	2,893	2,498	12,273	9,668	5,707	14,169	1,302	1,049	1.97	1.15	
10月	2,593	2,147	12,171	9,540	5,831	15,277	1,484	1,143	2.25	1.26	
11月	2,333	1,910	11,650	9,068	5,582	15,239	1,275	975	2.39	1.31	
12月	1,866	1,528	10,677	8,206	4,705	14,583	1,063	789	2.52	1.37	
29年 1月	2,982	2,470	11,181	8,629	6,324	15,337	1,140	919	2.12	1.37	
2月	3,009	2,505	12,002	9,298	6,664	16,358	1,454	1,126	2.21	1.36	
3月	3,214	2,625	12,770	9,878	6,314	17,502	2,062	1,619	1.96	1.37	
4月	4,209	3,281	13,649	10,358	6,134	16,660	1,582	1,234	1.46	1.22	
5月	3,157	2,630	13,805	10,470	5,877	16,364	1,682	1,267	1.86	1.19	
前月比	▲ 25.0	▲ 19.8	1.1	1.1	▲ 4.2	▲ 1.8	6.3	2.7	0.40	▲ 0.03	
前年同月比	1.9	0.1	3.4	1.3	10.8	14.4	1.7	▲ 1.2	0.15	0.12	
安定所別 〔 5 月 分 〕	鹿児島	1,153	969	5,108	3,895	2,420	7,089	434	354	2.10	1.39
	熊毛	47	33	251	180	80	313	32	19	1.70	1.25
	川内	235	197	1,010	746	387	1,168	158	118	1.65	1.16
	宮之城	48	36	226	162	115	290	28	20	2.40	1.28
	鹿屋	312	262	1,269	1,008	487	1,271	241	179	1.56	1.00
	国分	430	376	1,697	1,347	716	1,996	211	173	1.67	1.18
	大口	66	52	280	204	133	297	24	18	2.02	1.06
	加世田	160	124	705	516	284	672	86	72	1.78	0.95
	伊集院	141	113	673	504	195	481	67	47	1.38	0.71
	大隅	148	119	697	502	216	572	147	75	1.46	0.82
	出水	147	128	684	523	299	860	101	72	2.03	1.26
	名瀬	183	150	788	571	229	681	100	74	1.25	0.86
指宿	87	71	417	312	316	674	53	46	3.63	1.62	

7. 中高年齢者職業紹介状況

(45歳以上・パートタイムを除く)

	新規求職申込件数			月間有効求職者数			紹介件数			就職件数			就職率 (対新規求職)	月間有効求職者中に占める中高年の割合	
	全数	うち55歳以上	うち65歳以上	全数	うち55歳以上	うち65歳以上	全数	うち55歳以上	うち65歳以上	全数	うち55歳以上	うち65歳以上			
23年度平均	2,383	1,191	129	11,513	6,235	641	3,559	1,397	59	738	317	19	30.9	37.3	
24 "	2,253	1,118	154	10,534	5,693	782	3,087	1,232	68	746	323	26	33.1	35.8	
25 "	3,765	1,079	178	15,777	5,356	832	4,994	1,126	74	1,303	293	23	34.6	58.1	
26 "	2,108	1,083	191	9,383	5,219	918	2,587	1,080	81	703	301	26	33.3	37.5	
27 "	2,108	1,083	191	9,383	5,219	918	2,587	1,080	81	703	301	26	33.3	39.9	
28 "	1,948	985	173	8,652	4,816	868	2,348	986	92	704	303	31	36.1	40.3	
28年 5月	2,049	1,045	172	9,527	5,436	1,078	2,490	1,091	92	751	334	33	36.7	40.5	
6月	2,038	1,023	192	9,374	5,364	1,065	2,558	1,068	91	714	292	17	35.0	41.0	
7月	1,815	915	154	9,012	5,088	895	2,343	1,001	82	638	289	31	35.2	40.9	
8月	1,886	888	141	8,866	4,923	850	2,333	979	76	684	300	37	36.3	40.3	
9月	1,799	842	125	8,675	4,753	791	2,492	982	91	729	315	32	40.5	39.8	
10月	1,776	881	128	8,477	4,659	787	2,330	976	84	741	312	34	41.7	39.7	
11月	1,611	825	134	7,984	4,392	723	2,085	862	70	668	274	23	41.5	39.4	
12月	1,380	664	115	7,481	4,142	694	1,589	654	61	544	214	14	39.4	39.9	
29年 1月	2,219	1,088	183	8,020	4,404	774	2,296	982	94	637	279	25	28.7	40.0	
2月	2,161	1,095	178	8,479	4,616	811	2,517	1,039	124	654	262	35	30.3	40.4	
3月	2,149	1,085	190	8,930	4,888	889	2,835	1,203	126	955	431	34	44.4	40.5	
4月	2,495	1,469	359	9,000	5,127	1,061	2,312	990	115	727	338	54	29.1	41.0	
5月	2,003	1,082	226	8,969	5,155	1,094	2,285	964	83	752	336	31	37.5	41.1	
前月比	▲ 19.7	▲ 26.3	▲ 37.0	▲ 0.3	0.5	3.1	▲ 1.2	▲ 2.6	▲ 27.8	3.4	▲ 0.6	▲ 42.6	8.4	0.1	
前年同月比	▲ 2.2	3.5	31.4	▲ 5.9	▲ 5.2	1.5	▲ 8.2	▲ 11.6	▲ 9.8	0.1	0.6	▲ 6.1	0.8	0.6	
安定所別 〔5月分〕	鹿児島	733	364	87	3,207	1,658	351	777	291	32	213	81	13	29.1	35.0
	熊毛	71	52	15	220	149	29	21	8	1	8	6	1	11.3	59.1
	川内	103	44	6	540	297	66	150	56	5	50	19	1	48.5	42.2
	宮之城	17	9	0	132	88	23	19	8	1	12	9	1	70.6	52.2
	鹿屋	176	99	16	805	472	94	285	133	8	105	49	2	59.7	44.7
	国分	244	138	31	1,070	590	118	347	153	14	107	41	2	43.9	38.9
	大口	46	23	4	249	169	47	53	19		21	7	0	45.7	51.8
	加世田	102	59	11	482	311	58	150	75	5	56	31	1	54.9	49.8
	伊集院	103	59	15	419	253	62	120	42	6	34	19	4	33.0	43.5
	大隅	100	67	13	526	365	103	112	71	4	51	30	3	51.0	51.5
	出水	111	56	8	399	221	45	106	42	1	38	16	1	34.2	41.2
	名瀬	134	76	12	572	363	45	80	31	2	31	14	1	23.1	51.0
指宿	63	36	8	348	219	53	65	35	4	26	14	1	41.3	51.6	

8. 新規求人の産業・規模別状況

産業・規模	項目	一 般				パ ー ト			
		4月	5月	前月比	前年 同月比	4月	5月	前月比	前年 同月比
A,B	農, 林, 漁業 (01~04)	236	275	16.5	36.1	130	92	▲ 29.2	37.3
C	鉱 業 (05)	13	17	30.8	6.3	1	1	0.0	▲ 66.7
D	建 設 業 (06~08)	1,199	1,018	▲ 15.1	34.1	39	62	59.0	34.8
E	製 造 業 (09~32)	850	1,090	28.2	48.5	434	452	4.1	27.3
	09 食 料 品 製 造 業	270	355	31.5	16.0	259	255	▲ 1.5	9.4
	10 飲 料, 飼 料, た ば こ 製 造 業	66	54	▲ 18.2	170.0	21	11	▲ 47.6	▲ 59.3
	11 織 維 工 業	14	26	85.7	▲ 10.3	14	12	▲ 14.3	33.3
	12 木 材, 木 製 品 製 造 業	18	30	66.7	150.0	3	4	33.3	300.0
	13 家 具, 装 備 品 製 造 業	5	6	20.0	▲ 25.0	2	0	▲ 100.0	▲ 100.0
	14 パ ル プ, 紙, 紙 加 工 品 製 造 業	1	2	100.0	0.0	0	0	-	▲ 100.0
	15 印 刷, 同 関 連 産 業	24	84	250.0	546.2	5	12	140.0	20.0
	16 化 学 工 業	6	12	100.0	100.0	3	2	▲ 33.3	-
	17 石 油 製 品, 石 炭 製 品 製 造 業	1	6	500.0	500.0	0	0	-	-
	18 プ ラ ス チ ッ ク 製 品 製 造 業	10	4	▲ 60.0	▲ 20.0	3	2	▲ 33.3	100.0
	19 ゴ ム 製 品 製 造 業	0	0	-	-	0	0	-	-
	21 窯 業, 土 石 製 品 製 造 業	77	43	▲ 44.2	19.4	18	20	11.1	42.9
	22 鉄 鋼 業	0	15	-	400.0	2	0	▲ 100.0	-
	23 非 鉄 金 属 製 造 業	1	1	0.0	-	0	0	-	-
	24 金 属 製 品 製 造 業	36	48	33.3	118.2	6	9	50.0	125.0
	25 は ん 用 機 械 器 具 製 造 業	44	46	4.5	70.4	6	7	16.7	-
	26 生 産 用 機 械 器 具 製 造 業	49	44	▲ 10.2	109.5	3	5	66.7	25.0
	27 業 務 用 機 械 器 具 製 造 業	4	4	0.0	▲ 33.3	0	6	-	-
	28 電 子 部 品・デ バ イ ス・電 子 回 路 製 造 業	106	232	118.9	79.8	60	87	45.0	135.1
	29 電 気 機 械 器 具 製 造 業	45	36	▲ 20.0	38.5	9	6	▲ 33.3	100.0
	30 情 報 通 信 機 械 器 具 製 造 業	0	3	-	0.0	0	3	-	200.0
	31 輸 送 用 機 械 器 具 製 造 業	35	17	▲ 51.4	▲ 56.4	0	5	-	66.7
	20, 32 そ の 他 の 製 造 業	38	22	▲ 42.1	10.0	20	6	▲ 70.0	100.0
F	電 気・ガ ス・熱 供 給・水 道 業 (33~36)	13	13	0.0	8.3	1	1	0.0	0.0
G	情 報 通 信 業 (37~41)	123	125	1.6	▲ 0.8	6	17	183.3	▲ 67.9
H	運 輸 業, 郵 便 業 (42~49)	383	524	36.8	22.7	123	233	89.4	6.4
I	卸 売 業, 小 売 業 (50~61)	942	1,005	6.7	0.3	1,352	1,382	2.2	3.8
J	金 融 業, 保 険 業 (62~67)	42	42	0.0	▲ 31.1	22	10	▲ 54.5	0.0
K	不 動 産 業, 物 品 賃 貸 業 (68~70)	163	150	▲ 8.0	4.2	59	38	▲ 35.6	▲ 13.6
L	学 術 研 究, 専 門・技 術 サ ー ビ ス 業 (71~74)	168	163	▲ 3.0	31.5	132	71	▲ 46.2	29.1
M	宿 泊 業, 飲 食 サ ー ビ ス 業 (75~77)	444	397	▲ 10.6	6.4	1,164	662	▲ 43.1	▲ 15.5
N	生 活 関 連 サ ー ビ ス 業, 娯 楽 業 (78~80)	246	228	▲ 7.3	▲ 1.7	283	248	▲ 12.4	25.3
O	教 育, 学 習 支 援 業 (81, 82)	41	74	80.5	▲ 27.5	127	101	▲ 20.5	▲ 3.8
P	医 療・福 祉 (83~85)	2,016	2,160	7.1	17.4	1,416	1,646	16.2	19.3
Q	複 合 サ ー ビ ス 事 業 (86, 87)	233	68	▲ 70.8	13.3	151	23	▲ 84.8	▲ 48.9
R	サ ー ビ ス 業 (他 に 分 類 さ れ な い も の) (88~96)	995	849	▲ 14.7	▲ 1.7	559	709	26.8	45.3
S, T	公 務・そ の 他 (97, 98, 99)	54	89	64.8	▲ 3.3	135	129	▲ 4.4	9.3
	合 計	8,161	8,287	1.5	15.6	6,134	5,877	▲ 4.2	10.8
	29 人 以 下	5,438	5,285	▲ 2.8	17.6	4,155	3,862	▲ 7.1	12.6
	30 ~ 99 人	1,811	1,936	6.9	18.3	1,418	1,302	▲ 8.2	4.2
	100 ~ 299 人	696	807	15.9	1.9	433	593	37.0	9.0
	300 ~ 499 人	129	152	17.8	24.6	75	58	▲ 22.7	26.1
	500 ~ 999 人	71	66	▲ 7.0	▲ 1.5	16	19	18.8	▲ 34.5
	1,000 人 以 上	16	41	156.3	▲ 30.5	37	43	16.2	975.0

(注) 一般は、新規学卒及びパートタイムを除く。

9. 雇用保険適用状況

	適用 事業 所数	新規適 用事業 所数	廃止脱 退事業 所数	被保険者数 (年度(月)末現在)					資格 取得 者数	資格 喪失 者数	
				うち 女	第1次 産業	第2次 産業	第3次 産業				
23年度月平均	28,383	125	94	425,391	202,188	7,595	102,653	315,143	7,327	6,876	
24 "	28,718	112	89	428,736	205,512	7,803	100,951	319,982	7,293	7,002	
25 "	29,080	115	87	431,946	226,291	7,777	100,511	323,658	7,368	7,034	
26 "	29,372	105	85	436,142	210,116	7,917	100,344	327,882	7,333	6,882	
27 "	29,653	106	86	440,899	213,682	8,070	99,957	332,872	7,309	7,004	
28 "	29,988	110	80	445,448	216,632	8,187	100,798	336,463	7,432	6,760	
28年 5月	29,830	137	88	443,168	215,162	8,206	100,291	334,671	11,019	6,955	
6月	29,916	150	69	444,597	216,216	8,121	100,420	336,056	7,549	6,048	
7月	29,953	82	52	445,014	216,623	8,039	100,370	336,605	6,291	5,885	
8月	29,998	100	55	445,323	216,741	8,038	100,310	336,975	6,369	6,006	
9月	29,828	97	266	444,905	216,539	8,029	100,335	336,541	5,881	6,282	
10月	29,905	98	50	444,182	216,084	8,070	100,588	335,524	6,214	6,900	
11月	29,964	109	51	445,106	216,693	8,124	100,848	336,134	6,035	5,100	
12月	30,003	77	43	445,866	217,275	8,175	101,022	336,669	5,274	4,454	
29年 1月	30,033	76	47	445,403	216,626	8,254	100,826	336,323	6,278	6,743	
2月	30,092	97	37	446,667	217,168	8,330	101,177	337,160	6,687	5,389	
3月	30,130	121	84	448,277	217,938	8,393	101,478	338,406	8,266	6,609	
4月	30,199	181	113	446,864	216,516	8,465	101,910	336,489	13,316	14,749	
5月	30,307	188	83	452,783	219,922	8,528	102,464	341,791	12,513	6,672	
前月比	0.4	3.9	▲ 26.5	1.3	1.6	0.7	0.5	1.6	▲ 6.0	▲ 54.8	
前年同月比	1.6	37.2	▲ 5.7	2.2	2.2	3.9	2.2	2.1	13.6	▲ 4.1	
安 定 所 別 「 5 月 分 」	鹿兒島	12,158	95	33	213,103	103,275	625	26,391	186,087	6,575	3,275
	熊毛	873	8	6	8,359	4,127	398	1,642	6,319	196	153
	川内	1,722	11	3	24,917	11,009	182	10,018	14,717	517	291
	宮之城	420	2	2	6,715	3,315	305	3,200	3,210	104	78
	鹿屋	2,819	13	6	35,366	18,058	1,793	8,558	25,015	1,029	551
	国分	2,908	15	9	51,237	23,549	425	18,263	32,549	1,324	733
	大口	603	2	3	7,283	3,679	504	2,384	4,395	149	107
	加世田	1,430	5	6	18,120	9,227	500	6,009	11,611	411	257
	伊集院	1,242	6	3	16,836	8,203	351	5,725	10,760	349	213
	大隅	1,506	9	2	18,662	9,161	1,475	6,714	10,473	447	262
出水	1,473	3	3	20,529	10,345	722	7,620	12,187	414	235	
名瀬	2,170	15	6	21,043	10,176	587	4,097	16,359	774	384	
指宿	983	4	1	10,613	5,798	661	1,843	8,109	224	133	

10. 雇用保険給付状況

(金額単位:千円)

	一般求職者給付					高年齢求職者給付			短期特例求職者給付			
	受給資格		受給者		総支給額	受給資格 決定件数	受給者数	支給金額	受給資格 決定件数	受給者数	支給金額	
	決定件数	うち男	実人員	うち男								
23年度平均	2,498	1,046	9,484	4,225	1,038,582	157	157	29,270	79	78	12,588	
24 "	2,540	1,065	9,590	4,256	1,052,703	185	181	34,989	71	73	12,078	
25 "	2,420	947	8,856	3,691	972,252	217	217	41,906	67	67	11,175	
26 "	2,314	893	8,253	3,286	899,202	245	243	47,241	65	65	10,803	
27 "	2,268	887	7,577	3,034	825,746	270	270	53,644	55	54	8,916	
28 "	2,104	800	6,791	2,655	736,375	274	267	52,413	48	49	8,179	
28年 5月	2,887	1,082	6,653	2,710	685,552	430	598	122,481	51	40	7,037	
6月	2,084	821	7,344	2,979	826,402	244	305	61,465	198	48	8,390	
7月	1,884	744	7,271	2,968	749,594	210	224	42,173	121	193	31,533	
8月	1,960	787	8,010	3,089	907,237	203	225	43,593	43	110	15,690	
9月	2,092	762	7,642	2,975	860,927	190	196	36,089	7	48	7,926	
10月	2,002	807	7,133	2,771	768,040	208	171	33,028	21	8	1,432	
11月	1,781	699	6,767	2,603	766,843	189	224	44,184	28	24	4,265	
12月	1,243	480	6,443	2,487	661,102	166	173	33,003	23	27	4,536	
29年 1月	2,001	744	6,274	2,409	721,551	270	173	33,317	27	24	4,754	
2月	1,876	698	6,131	2,330	616,267	221	284	54,595	21	23	3,970	
3月	1,892	760	6,055	2,320	683,764	239	235	45,814	22	26	5,150	
4月	3,549	1,212	5,771	2,223	589,225	713	395	79,209	19	19	3,464	
5月	2,789	966	6,504	2,474	681,593	464	757	158,420	51	25	4,630	
前月比	▲ 21.4	▲ 20.3	12.7	11.3	15.7	▲ 34.9	91.6	100.0	168.4	31.6	33.7	
前年同月比	▲ 3.4	▲ 10.7	▲ 2.2	▲ 8.7	▲ 0.6	7.9	26.6	29.3	0.0	▲ 37.5	▲ 34.2	
安定所別 5月分	鹿児島	1,033	350	2,284	795	251,762	173	316	67,775	3	5	994
	熊毛	67	32	156	81	16,094	12	20	4,047	26	7	1,087
	川内	146	45	397	167	37,708	22	49	10,452	0	0	0
	宮之城	31	12	87	43	8,995	4	13	2,258	0	0	0
	鹿屋	297	94	698	247	68,106	62	60	12,071	1	2	465
	国分	345	110	729	298	78,435	52	95	21,370	0	1	143
	大口	47	16	117	40	11,491	11	14	2,913	2	5	1,051
	加世田	142	54	347	140	36,348	34	43	7,971	1	1	137
	伊集院	127	44	350	151	37,713	22	42	8,213	0	0	0
	大隅	134	40	342	125	34,299	24	25	4,902	1	1	152
	出水	145	64	321	103	32,455	20	29	6,170	2	3	601
	名瀬	186	72	467	197	46,542	19	31	6,072	15	0	0
指宿	87	31	201	79	20,124	9	19	3,889	0	0	0	
鹿児島 運輸支局	2	2	8	8	1,524	0	1	317	0	0	0	

(注1)受給資格決定件数、受給者実人員数は短時間を含む。

(金額単位;千円)

	就 職 促 進 給 付				日雇求職者給付		
	常用就職支度手当		再就職手当		受給者 実人員	支給金額	
	支給人員	支給金額	支給人員	支給金額			
23年度平均	15	1,286	534	130,689	86	5,925	
24 "	17	1,565	582	158,026	86	5,586	
25 "	18	1,718	624	174,551	88	5,652	
26 "	23	2,391	649	178,114	82	5,202	
27 "	16	1,498	677	185,060	72	4,694	
28 "	15	1,424	680	191,019	70	4,410	
28年 5月	18	1,938	782	208,318	71	5,261	
6月	21	1,979	841	227,475	70	5,054	
7月	15	1,542	754	206,735	67	4,035	
8月	15	1,440	767	207,401	74	5,850	
9月	14	1,238	658	181,596	74	4,897	
10月	12	1,157	714	188,324	72	4,471	
11月	11	944	727	200,028	72	3,963	
12月	11	1,019	641	171,430	71	3,147	
29年 1月	8	712	489	134,207	74	6,193	
2月	20	1,853	479	158,874	70	3,604	
3月	19	2,000	687	211,606	64	3,546	
4月	11	1,262	616	196,235	63	2,900	
5月	10	1,124	846	268,566	64	4,539	
前月比	▲ 9.1	▲ 11.0	37.3	36.9	1.6	56.5	
前年同月比	▲ 44.4	▲ 42.0	8.2	28.9	▲ 9.9	▲ 13.7	
安 定 所 別 「 5 月 分 」	鹿児島	7	905	276	91,966	60	4,200
	熊毛	0	0	13	4,160	0	0
	川内	0	0	85	22,706	0	0
	宮之城	0	0	7	2,630	0	0
	鹿屋	1	37	80	26,168	0	0
	国分	1	59	116	34,484	0	0
	大口	0	0	25	8,213	0	0
	加世田	0	0	45	13,909	1	105
	伊集院	1	123	45	15,210	3	177
	大隅	0	0	40	12,965	0	0
	出水	0	0	41	14,513	0	0
	名瀬	0	0	32	10,251	0	0
	指宿 鹿児島 運輸支局	0	0	41 0	11,389 0	1 0	57 0

11 用語の説明

一	般	常用及び臨時・季節を合わせたものをいう。
新規求職（求人）申込件数		期間中に自安定所で新たに受け付けた求職（求人）申込件数（数）をいう。
月間有効求職者（求人）数		「前月から繰越された有効求職者（求人）数」と当月の「新規求職（求人）申込件数」の合計をいう。
就 職 件 数		自安定所の有効求職者が、自安定所の紹介あっせんにより就職したことを確認した件数をいう。
充 足 数		自安定所の有効求人が、安定所（求人連絡先の安定所を含む。）の紹介あっせんにより求職者と結合した件数をいう。
中 高 年 齢 者		45歳以上の者をいう。高年齢者は55歳以上の者をいう。
○ 保 受 給 者		受給資格決定後、所定給付日数分の基本手当の支給を終了するまでの者をいう。
○ 保 受 給 者 の 就 職 件 数		受給資格決定後、基本手当の支給を終了するまでの間に、安定所の紹介により就職した基本手当受給資格者の就職件数をいう。
県 外 就 職		就職先事業所の所在地が、自都道府県の管轄区域外にある場合の就職件数をいう。就職した求職者の住所の如何を問わない。
日 雇 （ 労 働 ）		労働の窓口で取り扱われる日々雇用の仕事及び1か月未満の雇用期間が定められているものをいう。
季 節 調 整 値		1年を周期として繰り返す季節的な要因による変動の影響を取り除いた値である。
完 全 失 業 率		労働力人口に占める完全失業者の割合
○ 求 人 倍 率		$= \frac{\text{月間有効（新規）求人数}}{\text{月間有効（新規）求職者数}}$
○ 就 職 率		$= \frac{\text{就 職 件 数}}{\text{新規（有効）求職者数}} \times 100$
○ 充 足 率		$= \frac{\text{充 足 数}}{\text{新規（有効）求人数}} \times 100$
○ ○ 保 受 給 者 の 就 職 率		$= \frac{\text{○ 保 受 給 者 の 就 職 件 数}}{\text{○ 保 受 給 者 実 人 員}} \times 100$
○ 中 高 年 齢 者 の 就 職 率		$= \frac{\text{中 高 年 齢 者 就 職 件 数}}{\text{中 高 年 齢 者 新 規 求 職 申 込 件 数}} \times 100$
○ 季 節 調 整 値		$= \frac{\text{原 数 値}}{\text{季 節 要 素}} \times 100$

（注）季節調整値替えは、年初に毎年1回行われ、過去の全季節調整値は改訂される。

基 本 手 当	求職者給付のうち最も基本的なもので、一般被保険者が失業し、法第13条の受給要件を満たしているときに支給される。
受 給 資 格 決 定 件 数	提出された離職票のうち、公共職業安定所長が求職者給付の受給資格要件を満たしていると決定した件数をいう。
受 給 者 実 人 員	同一月中に失業給付を実際に受けた受給資格者の実数をいう。
被 保 険 者	適用事業所に雇用され、公共職業安定所にその届出がなされている者の数をいう。
資 格 取 得 者 数	適用事業所に新たに雇用され、公共職業安定所に届出がなされた者の数をいう。
資 格 喪 失 者 数	適用事業所を離職し、その届出が公共職業安定所になされた者の数をいう。
一 般 求 職 者 給 付	高年齢求職者給付、短期特例求職者給付、日雇求職者給付以外の給付をいう。
高 年 齢 求 職 者 給 付	同一事業主に雇用され、65歳に達した日以降、離職した場合に、一定の基準により支給されるものをいう。
短 期 特 例 求 職 者 給 付	季節的に雇用される者又は、短期の雇用に就くことを常態とする者等が一定期間雇用された後、離職した場合に支給されるものをいう。
常 用 就 職 支 度 手 当	障害者及び45歳以上の中高年齢者で雇用対策法等に基づく再就職援助計画等の対象者などが、所定給付日数の3分の1未満又は45日未満を残して公共職業安定所及び紹介事業者の紹介により一年以上引き続き雇用される場合等に支給されるものをいう。
再 就 職 手 当	一般求職者給付の受給資格者が所定給付日数の3分の1以上残して一年以上引き続き雇用される場合等(自営開始も含む。)に支給されるものをいう。
日 雇 求 職 者 給 付	日雇労働者が一定期間雇用され離職した場合に支給されるものをいう。

ハローワーク・公共職業安定所一覧表

安定所名	所在地	郵便番号	電話番号
鹿児島	鹿児島市下荒田1丁目43-28	890-8555	099 (250) 6060
熊毛 (出)	西之表市西之表16314-6	891-3101	0997 (22) 1318~9
川内	薩摩川内市若葉町4-24 川内地方合同庁舎1階	895-0063	0996 (22) 8609
宮之城 (出)	薩摩郡さつま町宮之城屋地2035-3	895-1803	0996 (53) 0153
鹿屋	鹿屋市北田町3-3-11 鹿屋市産業支援センター1F	893-0007	0994 (42) 4135~6
国分	霧島市国分中央1丁目4-35	899-4332	0995 (45) 5311~3
大口 (出)	伊佐市大口里768-1	895-2511	0995 (22) 8609
加世田	南さつま市加世田東本町35-11	897-0031	0993 (53) 5111
伊集院	日置市伊集院町大田825-3	899-2521	099 (273) 3161~2
大隅	曾於市大隅町岩川5575-1	899-8102	099 (482) 1265~6
出水	出水市緑町37-5	899-0201	0996 (62) 0685~6
名瀬	奄美市名瀬長浜町1-1	894-0036	0997 (52) 4611~2
徳之島 (分)	大島郡徳之島町亀津553-1	891-7101	0997 (82) 1438
指宿	指宿市東方9489-11	891-0404	0993 (22) 4135~6
鹿児島労働局職業安定部			
職業安定課			099 (219) 8711
訓練室		鹿児島市西千石町1番1号	892-0847
需給調整事業室		鹿児島市西千石第一生命ビル	〃
職業対策課			099 (219) 8712
インターネットサービス		ハローワークかごしま 付属施設	
○鹿児島労働局ホームページ アドレス http://kagoshima-roudoukyoku.jsite.mhlw.go.jp		◎ワークプラザ天文館 鹿児島市東千石町1-38	
わかものハローワーク		鹿児島市商工会議所ビル(アイムビル)6階 099 (223) 8010	
◎霧島わかものハローワーク 霧島市隼人町見次1229イオン隼人国分店2階 0995 (64) 2251		◎鹿児島新卒応援ハローワーク(ヤングハローワークかごしま) 鹿児島市東千石町1-38	
マザーズコーナー		鹿児島市商工会議所ビル(アイムビル)3階 099 (224) 3433	
◎ワークプラザ天文館 マザーズコーナー 099 (223) 2821		◎ワークサポートみなみ 鹿児島市宇宿2-3-5 (オブシアミスミ)3階 099 (257) 5670	
◎ハローワーク川内 マザーズコーナー 0996 (22) 8609		ふるさとハローワーク	
◎ハローワーク鹿屋 マザーズコーナー 0994 (42) 4135~6		◎始良市ふるさとハローワーク 始良市宮島町32-4 0995 (67) 8510	
		◎志布志市ふるさとハローワーク 志布志市志布志町志布志2-1-1 志布志市役所志布志支所2階 099 (471) 1710	
全国的なネット情報としては			
ハローワークインターネットサービス		URL: https:// www.hellowork.go.jp/	
①求人情報検索 (全国のハローワークが受理した求人情報を希望条件で検索)			
②お役立ち情報 (仕事をお探しの方、事業主の方)			
③ハローワーク所在地情報			

発行
鹿児島労働局 職業安定部 職業安定課
〒892-0847 鹿児島市西千石町1番1号
鹿児島市西千石第一生命ビル
電話 099(219)8711