

かごしま



目次

1 雇用失業情勢	1
2 一般職業紹介状況(パートタイムを含む).....	4
3 一般職業紹介状況(パートタイムを除く).....	5
4 一般職業紹介状況諸比率	6
5 全国求人倍率及び失業率	6
6 パートタイム関係職業紹介状況	7
7 中高年齢者職業紹介状況	8
8 新規求人の産業・規模別状況	9
9 雇用保険適用状況	10
10 雇用保険給付状況	11
11 用語の説明	13

1.雇用失業情勢(平成29年2月分)

【県内経済の動き】

最近の県内景況は、観光関連がやや弱含んでいるものの、雇用関連が堅調に推移し、投資関連と消費関連がやや持ち直している。また、生産活動の一部で持ち直しの動きが見られるなど、全体としてやや持ち直している。

(H29・2・28 「県内景況」:鹿児島銀行)

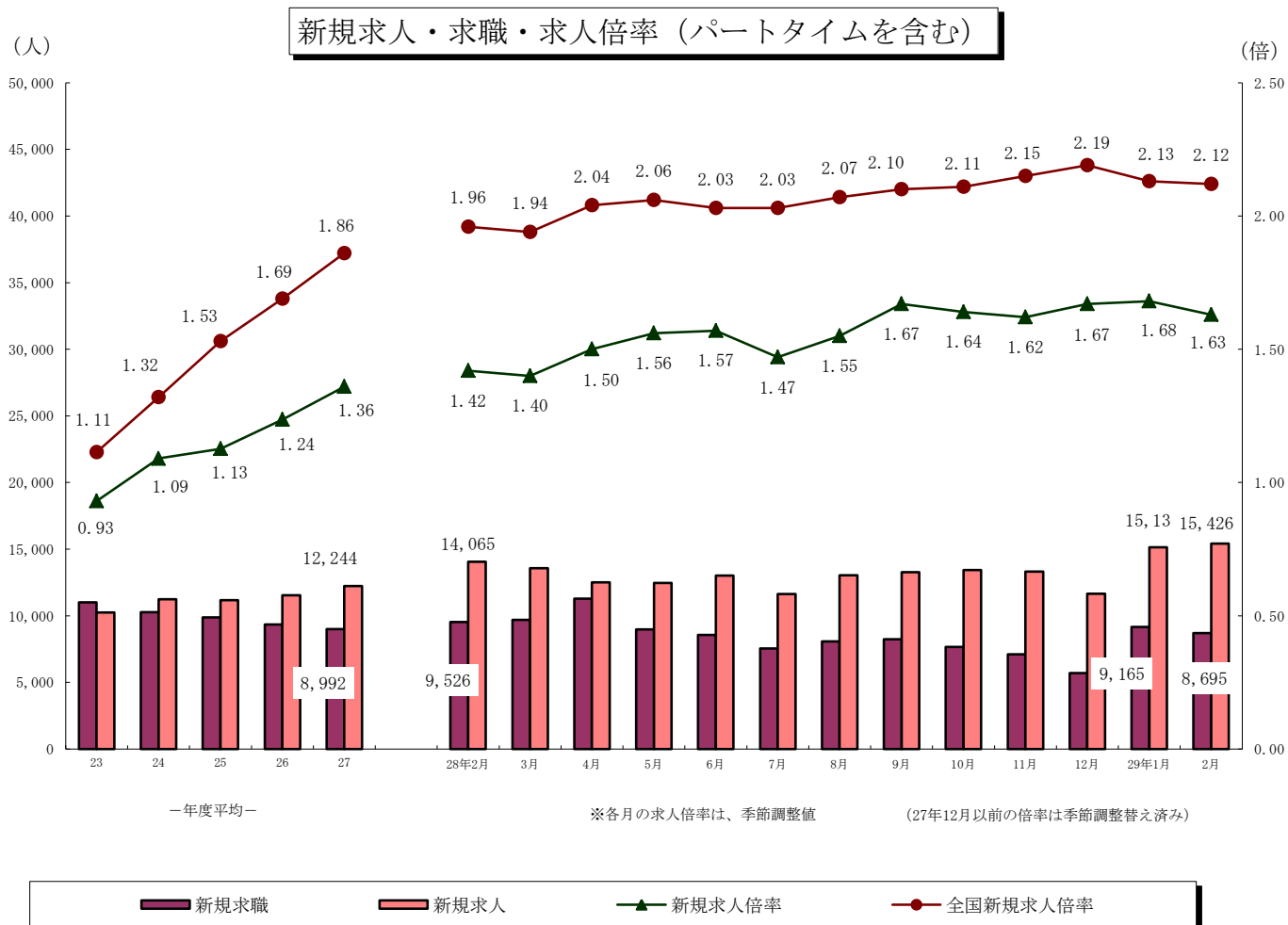
【労働市場の動き】

(求人の動き)

2月の**新規求人数**(パートを含む、原数値)は、前年同月に比べ**9.7%増**と7ヶ月連続の増加となった。

2月の新規求人数(同)を産業別に前年同月比で見ると、【建設業】(24.9%増)は17ヶ月連続の増加、【製造業】(18.1%増)は4ヶ月連続の増加、【運輸業、郵便業】(32.6%増)は2ヶ月連続の増加、【卸売業、小売業】(2.4%増)は7ヶ月連続の増加、【宿泊業、飲食サービス業】(16.5%減)は9ヶ月ぶりの減少、【医療、福祉】(11.0%増)は16ヶ月連続の増加、【サービス業】(21.8%増)は3ヶ月連続の増加となった。

2月の**有効求人**数(パートを含む、原数値)は、前年同月に比べ**13.1%増**と30ヶ月連続の増加となった。



(求職の動き)

2月の新規求職者数(パートを含む、原数値)は、前年同月に比べ8.7%減と2ヶ月ぶりの減少となった。

新規常用求職者について態様別に前年同月比でみると、在職求職者(3.7%減)は2ヶ月ぶりの減少となった。

また、離職求職者(12.4%減)は6ヶ月連続の減少、無業求職者(5.7%減)は2ヶ月ぶりの減少となった。

離職求職者の内訳をみると、事業主都合離職者(20.5%減)は15ヶ月連続の減少となった。

自己都合離職者(10.6%減)は2ヶ月ぶりの減少となった。

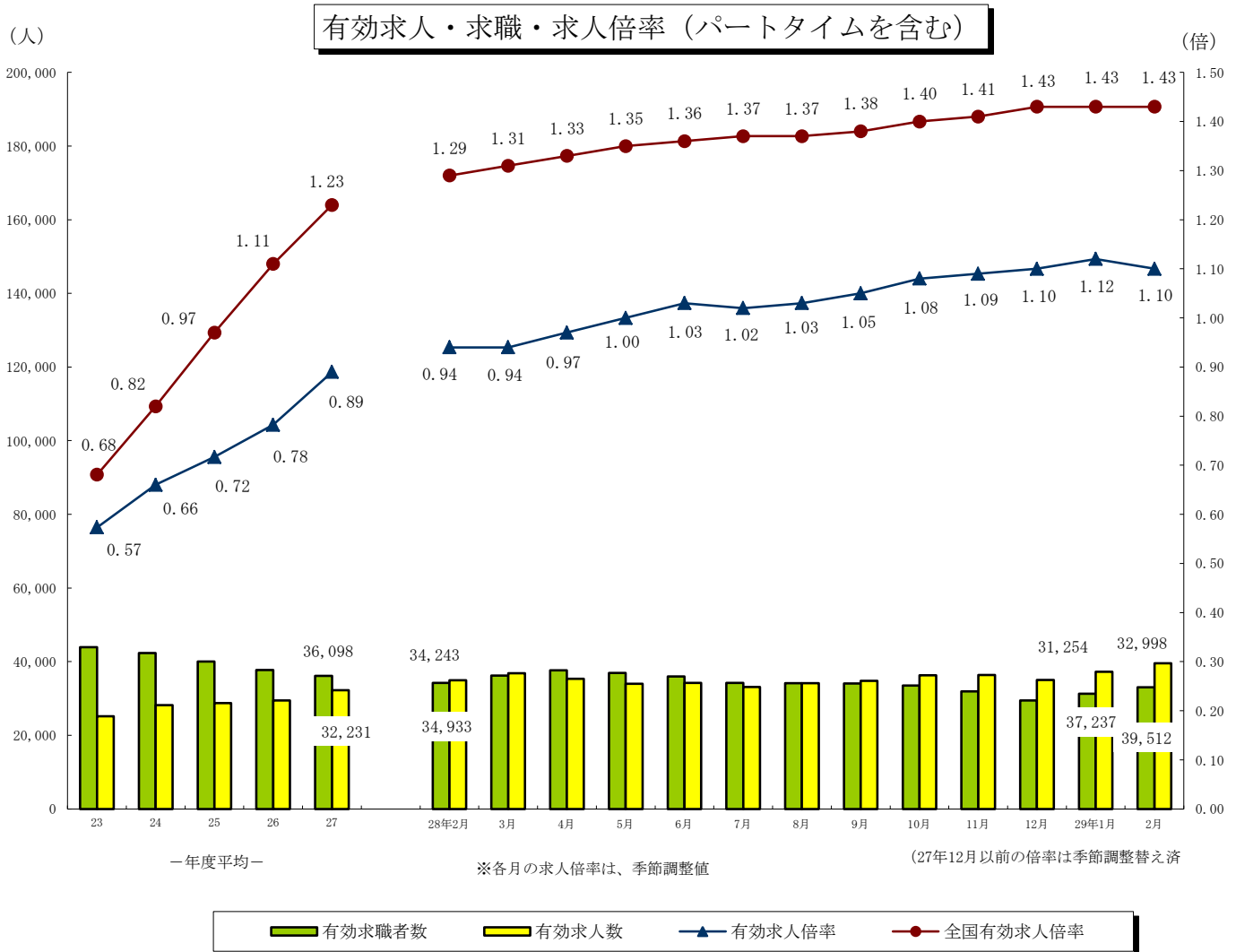
2月の受給資格決定件数(2.1%減)は2ヶ月連続の減少となった。

また、受給者実人員(11.2%減)は47ヶ月連続の減少となった。

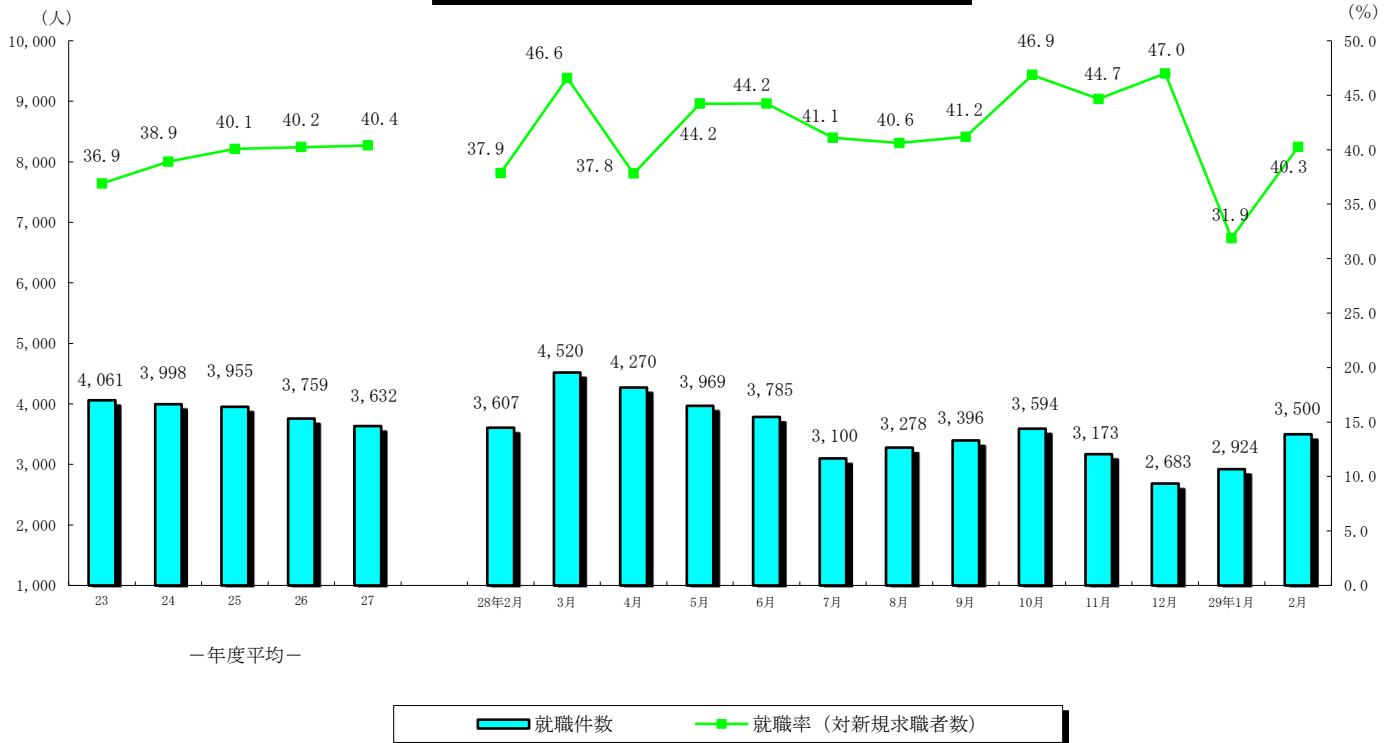
2月の有効求職者数(パートを含む、原数値)は、前年同月に比べ3.6%減と82ヶ月連続の減少となった。

(有効求人倍率の動き)

2月の有効求人倍率(季節調整値)は1.10倍となり、前月を0.02ポイント下回った。



就職者の推移（パートタイムを含む）



（就職の動き）

2月の**就職件数**（パートを含む）は、前年同月に比べ3.0%減と2ヶ月ぶりの減少となった。

これを産業別常用就職件数で前年同月比をみると、**建設業**（16.9%減・26人減少）、**製造業**（10.2%減・46人減少）、**運輸業、郵便業**（10.0%増・11人増加）、**卸売業、小売業**（9.1%減・45人減少）、**宿泊、飲食サービス業**（8.1%減・13人減少）、**医療、福祉**（0.5%増・5人増加）、**サービス業**（9.4%増・21人増加）となった。

（パートタイムの動き）

パートタイムの**新規求人数**は、6,664人で前年同月比6.0%の増加、**月間有効求人数**は、16,358で10.7%の増加となった。**新規求職者数**は、3,009人で2.1%の減少、**月間有効求職者数**は、12,002人で2.0%の減少となった。**求人倍率（原数値）**は**新規**が2.21倍（前年同月2.04倍）、**有効**は1.36倍（前年同月1.26倍）となった。**就職件数**は1,454件で前年同月比10.2%の増加となった。

（雇用保険の動き）

適用事業所数は、30,092事業所、**被保険者全数**は、446,667人となった。被保険者全数（産業分類不能を除く）の状況を産業別にみると、前年同月比**第1次産業**は2.1%増の8,330人、**第2次産業**は1.3%増の101,177人、**第3次産業**は1.3%増の337,160人となった。

また、被保険者全数に占める割合を産業別にみると、**第1次産業**が1.8%、**第2次産業**が22.7%、**第3次産業**が75.5%となった。

資格取得者数は前年同月20.4%増の6,687人、**資格喪失者数**は9.4%減の5,389人となった。

一般受給資格決定件数は前年同月比2.3%の減少、**受給者実人員（基本手当）**は11.6%の減少となった。

2. 一般職業紹介状況

(新規学卒を除き、パートタイムを含む全数)

	新規求職申込件数		月間有効求職者数		紹介件数			就職件数				新規求人数	月間有効求人全数	充足数	
	全数	うち男	全数	うち男	全数	うち男	うち ④受給者	全数	うち男	うち 県外就職	うち ④受給者				
22年度平均	11,855	5,290	46,738	22,115	18,884	9,646	3,974	4,157	1,824	227	872	9,222	21,667	4,054	
23 "	11,005	4,805	43,914	20,384	17,315	8,740	3,728	4,061	1,752	255	872	10,254	25,192	3,967	
24 "	10,277	4,455	42,349	19,654	16,350	8,096	3,589	3,998	1,705	272	891	11,241	28,146	3,904	
25 "	9,869	4,123	39,993	17,902	14,410	6,892	3,113	3,955	1,677	288	904	11,171	28,718	3,841	
26 "	9,341	3,830	37,705	16,600	12,671	5,854	2,747	3,759	1,519	254	884	11,548	29,493	3,649	
27 "	8,992	3,690	36,098	15,916	11,480	5,312	2,418	3,632	1,480	278	865	12,244	32,231	3,499	
28年 2月	9,526	3,761	34,243	14,745	12,673	5,627	2,400	3,607	1,450	263	844	14,065	34,933	3,511	
3月	9,702	3,942	36,198	15,660	13,710	6,093	2,531	4,520	1,670	301	932	13,575	36,817	4,450	
4月	11,292	4,654	37,675	16,494	11,980	5,459	2,231	4,270	1,717	379	844	12,511	35,373	4,120	
5月	8,974	3,575	36,892	16,232	10,971	4,862	2,325	3,969	1,590	329	1,015	12,472	33,989	3,776	
6月	8,554	3,462	35,948	15,805	11,002	5,036	2,475	3,785	1,495	290	962	13,008	34,194	3,634	
7月	7,544	3,158	34,255	15,094	9,453	4,521	2,089	3,100	1,325	254	753	11,627	33,148	2,985	
8月	8,069	3,288	34,106	14,949	9,775	4,445	2,200	3,278	1,371	213	842	13,032	34,137	3,188	
9月	8,244	3,154	34,091	14,747	10,355	4,621	2,294	3,396	1,335	219	889	13,280	34,781	3,292	
10月	7,668	3,187	33,545	14,653	9,791	4,593	2,101	3,594	1,467	267	916	13,436	36,323	3,468	
11月	7,106	2,958	31,918	14,045	8,876	4,184	1,956	3,173	1,350	228	809	13,315	36,343	3,086	
12月	5,708	2,288	29,422	13,039	6,701	3,156	1,484	2,683	1,141	180	610	11,652	35,010	2,590	
29年 1月	9,165	3,605	31,254	13,600	10,012	4,344	1,868	2,924	1,196	192	720	15,138	37,237	2,858	
2月	8,695	3,229	32,998	13,965	11,024	4,544	2,103	3,500	1,321	195	794	15,426	39,512	3,460	
前月比	▲ 5.1	▲ 10.4	5.6	2.7	10.1	4.6	12.6	19.7	10.5	1.6	10.3	1.9	6.1	21.1	
前年同月比	▲ 8.7	▲ 14.1	▲ 3.6	▲ 5.3	▲ 13.0	▲ 19.2	▲ 12.4	▲ 3.0	▲ 8.9	▲ 25.9	▲ 5.9	9.7	13.1	▲ 1.5	
安定所別 【2月分】	鹿児島	3,401	1,208	13,347	5,310	4,093	1,671	864	1,006	349	62	266	6,514	16,629	1,196
	熊毛	123	45	533	238	128	53	13	58	13	3	9	224	708	57
	川内	591	216	2,133	906	871	343	170	271	99	14	64	1,063	2,619	252
	宮之城	127	59	495	243	139	78	19	55	28	0	9	293	711	47
	鹿屋	852	327	2,831	1,154	1,287	518	240	454	160	16	108	1,415	3,621	434
	国分	1,118	415	3,969	1,659	1,558	628	292	493	192	33	111	1,746	4,636	444
	大口	147	69	706	371	170	84	32	61	32	6	12	316	746	42
	加世田	344	128	1,488	689	420	148	73	201	75	6	36	567	1,574	174
	伊集院	383	147	1,552	689	496	236	99	160	69	2	41	460	1,432	136
	大隅	438	176	1,541	704	507	225	79	225	103	34	41	740	1,877	200
	出水	436	158	1,575	674	597	221	113	234	94	9	55	815	2,060	222
	名瀬	510	179	1,788	800	510	224	63	160	57	5	21	772	1,740	152
指宿	225	102	1,040	528	248	115	46	122	50	5	21	501	1,159	104	

3. 一般職業紹介状況

(新規学卒, パートタイムを除く全数)

	新規求職申込件数		月間有効求職者数		紹介件数			就職件数				新規求人数	月間有効求人全数	充足数	
	全数	うち男	全数	うち男	全数	うち男	うち ④受給者	全数	うち男	うち 県外就職	うち ④受給者				
22年度平均	8,394	4,813	33,453	20,151	12,918	7,969	3,068	2,580	1,454	141	627	5,470	12,943	2,531	
23 "	7,690	4,328	30,853	18,325	12,086	7,349	2,924	2,518	1,394	166	633	5,934	14,656	2,476	
24 "	7,172	3,993	29,421	17,391	11,194	6,723	2,794	2,427	1,341	178	643	6,380	15,971	2,366	
25 "	6,779	3,658	27,137	15,551	9,788	5,714	2,395	2,432	1,324	181	667	6,552	16,756	2,383	
26 "	6,324	3,363	25,033	14,135	8,517	4,827	2,093	2,264	1,515	169	633	6,698	17,138	2,204	
27 "	6,042	3,200	23,533	13,293	7,684	4,309	1,842	2,183	1,153	180	623	7,057	18,554	2,107	
28年 2月	6,452	3,257	22,480	12,294	8,644	4,545	1,849	2,288	1,165	182	635	7,779	20,156	2,230	
3月	6,518	3,381	23,714	12,997	9,045	4,886	1,939	2,665	1,275	212	657	7,480	20,779	2,622	
4月	7,091	3,745	24,141	13,413	7,770	4,270	1,650	2,466	1,262	180	597	7,257	20,119	2,446	
5月	5,877	3,107	23,545	13,229	7,390	4,054	1,816	2,315	1,219	177	735	7,170	19,685	2,232	
6月	5,679	2,994	22,855	12,893	7,311	4,079	1,897	2,224	1,170	163	698	7,639	20,076	2,163	
7月	5,135	2,728	22,036	12,437	6,613	3,752	1,633	1,894	1,042	162	557	6,942	19,584	1,813	
8月	5,505	2,865	22,001	12,294	6,739	3,686	1,711	2,026	1,057	139	613	7,845	20,543	1,974	
9月	5,351	2,763	21,818	12,154	6,857	3,776	1,748	2,094	1,083	144	649	7,573	20,612	2,033	
10月	5,075	2,743	21,374	12,032	6,531	3,738	1,594	2,110	1,126	155	660	7,605	21,046	2,052	
11月	4,773	2,536	20,268	11,472	6,004	3,394	1,516	1,898	1,051	147	577	7,733	21,104	1,859	
12月	3,842	1,952	18,745	10,579	4,481	2,486	1,109	1,620	867	125	435	6,947	20,427	1,559	
29年 1月	6,183	3,097	20,073	11,062	6,650	3,502	1,418	1,784	976	135	496	8,814	21,900	1,742	
2月	5,686	2,728	20,996	11,276	7,029	3,515	1,589	2,046	994	134	571	8,762	23,154	2,038	
前月比	▲ 8.0	▲ 11.9	4.6	1.9	5.7	0.4	12.1	14.7	1.8	▲ 0.7	15.1	▲ 0.6	5.7	17.0	
前年同月比	▲ 11.9	▲ 16.2	▲ 6.6	▲ 8.3	▲ 18.7	▲ 22.7	▲ 14.1	▲ 10.6	▲ 14.7	▲ 26.4	▲ 10.1	12.6	14.9	▲ 8.6	
安定所別 — 2 月 分 —	鹿児島	2,329	1,027	8,860	4,331	2,700	1,328	661	597	266	45	195	3,707	9,525	715
	熊毛	70	32	285	174	65	34	9	21	10	2	3	125	390	21
	川内	351	186	1,238	724	473	234	113	138	67	10	44	519	1,328	123
	宮之城	86	52	306	199	80	49	13	36	23	0	7	144	382	32
	鹿屋	558	281	1,753	944	814	390	175	255	123	11	65	853	2,294	248
	国分	684	353	2,499	1,375	1,037	524	233	308	154	26	84	993	2,833	270
	大口	112	61	478	308	121	62	27	42	24	5	10	175	432	30
	加世田	215	106	937	551	248	110	54	118	52	3	30	315	907	104
	伊集院	241	125	928	540	306	190	82	95	52	2	28	254	907	85
	大隅	296	154	1,016	600	354	192	60	148	84	18	30	515	1,327	140
	出水	288	128	971	515	371	165	81	142	68	5	43	513	1,278	143
	名瀬	309	142	1,053	590	299	151	49	72	30	4	15	457	963	67
指宿	147	81	672	425	161	86	32	74	41	3	17	192	588	60	

4. 一般職業紹介状況諸比率

(パートタイムを含む)

	求人倍率 (原数値)		求人倍率 (季節調整値)		就職率 (対新規 求職)	併 就職率 対受給者	充足率 (対新規 求人)	
	新規	有効	新規	有効				
22年度平均	0.78	0.46	-	-	35.1	8.5	44.0	
23 "	0.93	0.57	-	-	36.9	9.2	38.7	
24 "	1.09	0.66	-	-	38.9	9.3	34.7	
25 "	1.13	0.72	-	-	40.1	10.2	34.4	
26 "	1.24	0.78	-	-	40.2	10.7	31.6	
27 "	1.36	0.89	-	-	40.4	11.4	28.6	
28年 2月	1.48	1.02	1.42	0.94	37.9	12.2	25.0	
3月	1.40	1.02	1.40	0.94	46.6	13.9	32.8	
4月	1.11	0.94	1.50	0.97	37.8	13.1	32.9	
5月	1.39	0.92	1.56	1.00	44.2	15.3	30.3	
6月	1.52	0.95	1.57	1.03	44.2	13.1	27.9	
7月	1.54	0.97	1.47	1.02	41.1	10.4	25.7	
8月	1.62	1.00	1.55	1.03	40.6	10.5	24.5	
9月	1.61	1.02	1.67	1.05	41.2	11.6	24.8	
10月	1.75	1.08	1.64	1.08	46.9	12.8	25.8	
11月	1.87	1.14	1.62	1.09	44.7	12.0	23.2	
12月	2.04	1.19	1.67	1.10	47.0	9.5	22.2	
29年 1月	1.65	1.19	1.68	1.12	31.9	11.5	18.9	
2月	1.77	1.20	1.63	1.10	40.3	13.0	22.4	
前月との増減	0.12	0.01	▲ 0.05	▲ 0.02	8.4	1.5	3.5	
前年同月比	0.29	0.18	0.21	0.16	2.4	0.8	▲ 2.6	
安定所別 【 2 月 分 】	鹿児島	1.92	1.25	-	-	29.6	11.4	18.4
	熊毛	1.82	1.33	-	-	47.2	7.4	25.4
	川内	1.80	1.23	-	-	45.9	17.3	23.7
	宮之城	2.31	1.44	-	-	43.3	9.8	16.0
	鹿屋	1.66	1.28	-	-	53.3	18.7	30.7
	国分	1.56	1.17	-	-	44.1	15.6	25.4
	大口	2.15	1.06	-	-	41.5	10.2	13.3
	加世田	1.65	1.06	-	-	58.4	12.5	30.7
	伊集院	1.20	0.92	-	-	41.8	12.2	29.6
	大隅	1.69	1.22	-	-	51.4	13.6	27.0
	出水	1.87	1.31	-	-	53.7	19.9	27.2
	名瀬	1.51	0.97	-	-	31.4	5.4	19.7
指宿	2.23	1.11	-	-	54.2	10.7	20.8	

注) 全国の求人倍率, 完全失業率の年平均は原数値。

※26年12月以前の求人倍率は季節調整値替え済み

5. 全国求人倍率及び完全失業率

	求人倍率 (季節調整値)		完全失業 者数(万人)	完全失業 率(%)
	新規	有効	原数値	季節 調整値
23年平均	1.05	0.65	284	4.5
24 "	1.28	0.80	285	4.3
25 "	1.46	0.93	265	4.0
26 "	1.66	1.09	236	3.6
27 "	1.80	1.20	222	3.4
28 "	2.04	1.36	208	3.1
28年 2月	1.96	1.29	213	3.3
3月	1.94	1.31	216	3.2
4月	2.04	1.33	224	3.2
5月	2.06	1.35	216	3.2
6月	2.03	1.36	210	3.1
7月	2.03	1.37	203	3.0
8月	2.07	1.37	212	3.1
9月	2.10	1.38	204	3.0
10月	2.11	1.40	195	3.0
11月	2.15	1.41	197	3.1
12月	2.19	1.43	193	3.1
28年 1月	2.13	1.43	197	3.0
2月	2.12	1.43	188	2.8

6. パートタイム関係職業紹介状況

	新規求職申込件数		月間有効求職者数		新規 求人 全数	月間有効 求人 全数	就職件数		求人倍率		
	全数	うち 女	全数	うち 女			全数	うち 女	新規	有効	
22年度平均	3,461	2,970	13,284	11,282	3,752	8,724	1,577	1,203	1.08	0.66	
23 "	3,314	2,829	13,061	10,976	4,320	10,536	1,543	1,182	1.30	0.81	
24 "	3,104	2,638	12,927	10,649	4,861	12,175	1,571	1,207	1.57	0.94	
25 "	3,090	2,621	12,856	10,490	4,618	11,962	1,523	1,170	1.49	0.93	
26 "	3,017	2,547	12,672	10,198	4,850	12,356	1,495	1,176	1.61	0.98	
27 "	2,951	2,456	12,566	9,930	5,187	13,677	1,450	1,123	1.76	1.09	
28年	2月	3,074	2,565	11,763	9,303	6,286	14,777	1,319	1,034	2.04	1.26
	3月	3,184	2,621	12,484	9,812	6,095	16,038	1,855	1,459	1.91	1.28
	4月	4,201	3,285	13,534	10,441	5,254	15,254	1,804	1,348	1.25	1.13
	5月	3,097	2,627	13,347	10,334	5,302	14,304	1,654	1,282	1.71	1.07
	6月	2,875	2,401	13,093	10,168	5,369	14,118	1,561	1,235	1.87	1.08
	7月	2,409	1,977	12,219	9,550	4,685	13,564	1,206	923	1.94	1.11
	8月	2,564	2,138	12,105	9,437	5,187	13,594	1,252	936	2.02	1.12
	9月	2,893	2,498	12,273	9,668	5,707	14,169	1,302	1,049	1.97	1.15
	10月	2,593	2,147	12,171	9,540	5,831	15,277	1,484	1,143	2.25	1.26
	11月	2,333	1,910	11,650	9,068	5,582	15,239	1,275	975	2.39	1.31
	12月	1,866	1,528	10,677	8,206	4,705	14,583	1,063	789	2.52	1.37
29年	1月	2,982	2,470	11,181	8,629	6,324	15,337	1,140	919	2.12	1.37
	2月	3,009	2,505	12,002	9,298	6,664	16,358	1,454	1,126	2.21	1.36
前月比		0.9	1.4	7.3	7.8	5.4	6.7	27.5	22.5	0.09	▲ 0.01
前年同月比		▲ 2.1	▲ 2.3	2.0	▲ 0.1	6.0	10.7	10.2	8.9	0.17	0.10
安定所別 【 2 月 分 】	鹿児島	1,072	888	4,487	3,497	2,807	7,104	409	325	2.62	1.58
	熊毛	53	40	248	184	99	318	37	34	1.87	1.28
	川内	240	210	895	713	544	1,291	133	101	2.27	1.44
	宮之城	41	34	189	145	149	329	19	14	3.63	1.74
	鹿屋	294	248	1,078	867	562	1,327	199	162	1.91	1.23
	国分	434	372	1,470	1,186	753	1,803	185	147	1.74	1.23
	大口	35	27	228	165	141	314	19	11	4.03	1.38
	加世田	129	107	551	413	252	667	83	60	1.95	1.21
	伊集院	142	120	624	473	206	525	65	48	1.45	0.84
	大隅	142	120	525	421	225	550	77	58	1.58	1.05
	出水	148	118	604	445	302	782	92	66	2.04	1.29
	名瀬	201	164	735	525	315	777	88	61	1.57	1.06
指宿	78	57	368	264	309	571	48	39	3.96	1.55	

7. 中高年齢者職業紹介状況

(45歳以上・パートタイムを除く)

	新規求職申込件数			月間有効求職者数			紹介件数			就職件数			就職率 (対新規求職)	月間有効求職者中に占める中高年の割合	
	全数	うち55歳以上	うち65歳以上	全数	うち55歳以上	うち65歳以上	全数	うち55歳以上	うち65歳以上	全数	うち55歳以上	うち65歳以上			
22年度平均	2,726	1,346	128	12,672	6,620	475	4,064	1,582	68	776	332	24	28.5	37.9	
23 "	2,505	1,251	131	11,767	6,405	559	3,716	1,466	66	758	331	27	30.3	38.1	
24 "	2,383	1,191	129	11,513	6,235	641	3,559	1,397	59	738	317	19	30.9	39.1	
25 "	2,253	1,118	154	10,534	5,693	782	3,087	1,232	68	746	323	26	33.1	38.8	
26 "	3,765	1,079	178	15,777	5,356	832	4,994	1,126	74	1,303	293	23	34.6	63.0	
27 "	2,108	1,083	191	9,383	5,219	918	2,587	1,080	81	703	301	26	33.3	39.9	
28年 2月	2,240	1,129	196	8,950	4,911	852	2,998	1,292	115	787	346	28	35.1	39.8	
3月	2,283	1,144	195	9,346	5,123	925	3,086	1,250	86	864	387	30	37.8	39.4	
4月	2,760	1,654	384	9,750	5,551	1,106	2,673	1,123	99	791	325	27	28.7	40.4	
5月	2,049	1,045	172	9,527	5,436	1,078	2,490	1,091	92	751	334	33	36.7	40.5	
6月	2,038	1,023	192	9,374	5,364	1,065	2,558	1,068	91	714	292	17	35.0	41.0	
7月	1,815	915	154	9,012	5,088	895	2,343	1,001	82	638	289	31	35.2	40.9	
8月	1,886	888	141	8,866	4,923	850	2,333	979	76	684	300	37	36.3	40.3	
9月	1,799	842	125	8,675	4,753	791	2,492	982	91	729	315	32	40.5	39.8	
10月	1,776	881	128	8,477	4,659	787	2,330	976	84	741	312	34	41.7	39.7	
11月	1,611	825	134	7,984	4,392	723	2,085	862	70	668	274	23	41.5	39.4	
12月	1,380	664	115	7,481	4,142	694	1,589	654	61	544	214	14	39.4	39.9	
29年 1月	2,219	1,088	183	8,020	4,404	774	2,296	982	94	637	279	25	28.7	40.0	
2月	2,161	1,095	178	8,479	4,616	811	2,517	1,039	124	654	262	35	30.3	40.4	
前月比	▲ 2.6	0.6	▲ 2.7	5.7	4.8	4.8	9.6	5.8	31.9	2.7	▲ 6.1	40.0	1.6	0.4	
前年同月比	▲ 3.5	▲ 3.0	▲ 9.2	▲ 5.3	▲ 6.0	▲ 4.8	▲ 16.0	▲ 19.6	7.8	▲ 16.9	▲ 24.3	25.0	▲ 4.8	0.6	
安定所別 〔2月分〕	鹿児島	798	381	62	3,081	1,518	247	920	377	69	179	68	16	22.4	34.8
	熊毛	36	16	3	155	96	13	31	10	4	8	2	0	22.2	54.4
	川内	139	67	12	533	286	53	155	54	4	37	11	1	26.6	43.1
	宮之城	39	25	1	150	94	20	28	12	1	14	8	3	35.9	49.0
	鹿屋	208	98	22	731	391	73	294	127	5	75	28	1	36.1	41.7
	国分	238	122	15	974	522	76	361	133	14	89	32	2	37.4	39.0
	大口	54	21	4	250	162	40	45	16	0	14	6	0	25.9	52.3
	加世田	101	54	12	462	279	57	90	30	2	41	16	2	40.6	49.3
	伊集院	98	59	12	395	234	51	110	52	6	30	10	2	30.6	42.6
	大隅	138	88	18	517	334	86	159	91	8	63	36	5	45.7	50.9
	出水	111	57	8	397	193	30	157	61	8	45	20	3	40.5	40.9
	名瀬	130	70	7	491	300	24	113	49	2	29	10	0	22.3	46.6
	指宿	71	37	2	343	207	41	54	27	1	30	15	0	42.3	51.0

8. 新規求人の産業・規模別状況

産業・規模	項目	一般				パート			
		1月	2月	前月比	前年 同月比	1月	2月	前月比	前年 同月比
A,B	農, 林, 漁業 (01~04)	232	275	▲ 18.5	21.1	105	85	▲ 19.0	▲ 10.5
C	鉱業 (05)	12	30	150.0	328.6	0	3	-	200.0
D	建設業 (06~08)	1,080	991	▲ 8.2	27.4	45	48	6.7	▲ 11.1
E	製造業 (09~32)	935	823	▲ 12.0	13.8	487	441	▲ 9.4	27.1
	09 食料品製造業	361	315	▲ 12.7	6.1	285	227	▲ 20.4	▲ 10.3
	10 飲料, 飼料, たばこ製造業	62	62	0.0	▲ 3.1	18	24	33.3	20.0
	11 繊維工業	44	32	▲ 27.3	33.3	19	14	▲ 26.3	180.0
	12 木材, 木製品製造業	34	21	▲ 38.2	0.0	2	10	400.0	66.7
	13 家具, 装備品製造業	3	5	66.7	▲ 28.6	2	1	▲ 50.0	0.0
	14 パルプ, 紙, 紙加工品製造業	5	3	▲ 40.0	▲ 25.0	1	0	▲ 100.0	▲ 100.0
	15 印刷, 同関連産業	13	26	100.0	44.4	8	14	75.0	250.0
	16 化学工業	4	6	50.0	0.0	2	0	▲ 100.0	-
	17 石油製品, 石炭製品製造業	0	5	-	66.7	0	0	-	-
	18 プラスチック製品製造業	8	8	0.0	▲ 20.0	2	4	100.0	300.0
	19 ゴム製品製造業	0	0	-	-	0	0	-	-
	21 窯業, 土石製品製造業	79	47	▲ 40.5	23.7	26	15	▲ 42.3	▲ 37.5
	22 鉄鋼業	7	8	14.3	700.0	2	0	▲ 100.0	-
	23 非鉄金属製造業	0	2	-	-	0	0	-	-
	24 金属製品製造業	36	30	▲ 16.7	0.0	5	7	40.0	600.0
	25 はん用機械器具製造業	50	36	▲ 28.0	38.5	7	7	0.0	133.3
	26 生産用機械器具製造業	48	57	18.8	128.0	5	4	▲ 20.0	100.0
	27 業務用機械器具製造業	7	3	▲ 57.1	▲ 50.0	0	5	-	400.0
	28 電子部品・デバイス・電子回路製造業	81	113	39.5	46.8	60	93	55.0	389.5
	29 電気機械器具製造業	40	17	▲ 57.5	750.0	15	5	▲ 66.7	-
	30 情報通信機械器具製造業	0	0	-	▲ 100.0	0	4	-	-
	31 輸送用機械器具製造業	32	18	▲ 43.8	▲ 55.0	3	3	0.0	200.0
	20, 32 その他の製造業	21	9	▲ 57.1	▲ 60.9	25	4	▲ 84.0	0.0
F	電気・ガス・熱供給・水道業 (33~36)	14	11	▲ 21.4	37.5	3	0	▲ 100.0	▲ 100.0
G	情報通信業 (37~41)	143	148	3.5	▲ 7.5	14	14	0.0	▲ 17.6
H	運輸業, 郵便業 (42~49)	421	536	27.3	34.3	133	232	74.4	28.9
I	卸売業, 小売業 (50~61)	1,181	995	▲ 15.7	▲ 7.6	1,394	1,565	12.3	9.9
J	金融業, 保険業 (62~67)	25	43	72.0	▲ 25.9	33	15	▲ 54.5	400.0
K	不動産業, 物品賃貸業 (68~70)	175	151	▲ 13.7	41.1	56	54	▲ 3.6	17.4
L	学術研究, 専門・技術サービス業 (71~74)	157	159	1.3	6.7	65	87	33.8	▲ 62.3
M	宿泊業, 飲食サービス業 (75~77)	385	464	20.5	13.7	958	652	▲ 31.9	▲ 29.8
N	生活関連サービス業, 娯楽業 (78~80)	285	278	▲ 2.5	▲ 2.1	234	246	5.1	0.4
O	教育, 学習支援業 (81, 82)	90	79	▲ 12.2	3.9	126	152	20.6	▲ 1.3
P	医療・福祉 (83~85)	2,535	2,395	▲ 5.5	12.1	1,510	1,720	13.9	9.5
Q	複合サービス事業 (86, 87)	101	57	▲ 43.6	▲ 5.0	54	37	▲ 31.5	▲ 2.6
R	サービス業(他に分類されないもの) (88~96)	898	1,022	13.8	18.7	784	708	▲ 9.7	26.7
S, T	公務・その他 (97, 98, 99)	145	305	110.3	17.3	323	605	87.3	55.1
	合計	8,814	8,762	▲ 0.6	12.6	6,324	6,664	5.4	6.0
	29人以下	5,865	5,626	▲ 4.1	9.6	4,300	4,226	▲ 1.7	4.1
	30~99人	1,986	1,982	▲ 0.2	15.0	1,442	1,389	▲ 3.7	▲ 6.3
	100~299人	697	838	20.2	25.8	323	724	124.1	36.6
	300~499人	200	179	▲ 10.5	44.4	90	66	▲ 26.7	247.4
	500~999人	59	122	106.8	▲ 1.6	110	76	▲ 30.9	▲ 37.7
	1,000人以上	7	15	114.3	66.7	59	183	210.2	157.7

(注) 一般は、新規学卒及びパートタイムを除く。

9. 雇用保険適用状況

	適用 事業 所数	新規適 用事業 所数	廃止脱 退事業 所数	被 保 険 者 数 (年度(月)末現在)					資 格 取 得 者 数	資 格 喪 失 者 数	
				う ち 女	第1次 産 業	第2次 産 業	第3次 産 業				
22年度月平均	27,889	124	79	418,218	197,358	7,241	102,507	308,470	7,393	6,348	
23 "	28,383	125	94	425,391	202,188	7,595	102,653	315,143	7,327	6,876	
24 "	28,718	112	89	428,736	205,512	7,803	100,951	319,982	7,293	7,002	
25 "	29,080	115	87	431,946	226,291	7,777	100,511	323,658	7,368	7,034	
26 "	29,372	105	85	436,142	210,116	7,917	100,344	327,882	7,333	6,882	
27 "	29,653	106	86	440,899	213,682	8,070	99,957	332,872	7,309	7,004	
28年 2月	29,714	91	56	440,820	213,926	8,159	99,895	332,766	5,553	5,950	
3月	29,744	105	76	440,644	213,872	8,139	99,855	332,650	6,162	6,394	
4月	29,774	124	97	439,210	212,763	8,115	100,024	331,071	13,253	14,700	
5月	29,830	137	88	443,168	215,162	8,206	100,291	334,671	11,019	6,955	
6月	29,916	150	69	444,597	216,216	8,121	100,420	336,056	7,549	6,048	
7月	29,953	82	52	445,014	216,623	8,039	100,370	336,605	6,291	5,885	
8月	29,998	100	55	445,323	216,741	8,038	100,310	336,975	6,369	6,006	
9月	29,828	97	266	444,905	216,539	8,029	100,335	336,541	5,881	6,282	
10月	29,905	98	50	444,182	216,084	8,070	100,588	335,524	6,214	6,900	
11月	29,964	109	51	445,106	216,693	8,124	100,848	336,134	6,035	5,100	
12月	30,003	77	43	445,866	217,275	8,175	101,022	336,669	5,274	4,454	
29年 1月	30,033	76	47	445,403	216,626	8,254	100,826	336,323	6,278	6,743	
2月	30,092	97	37	446,667	217,168	8,330	101,177	337,160	6,687	5,389	
前 月 比	0.2	27.6	▲ 21.3	0.3	0.3	0.9	0.3	0.2	6.5	▲ 20.1	
前年同月比	1.3	6.6	▲ 33.9	1.3	1.5	2.1	1.3	1.3	20.4	▲ 9.4	
安 定 所 別 【 2 月 分 】	鹿児島	12,025	38	9	209,117	101,192	616	25,951	182,550	3,213	2,599
	熊 毛	866	0	0	8,330	4,126	423	1,643	6,264	131	69
	川 内	1,707	4	1	24,604	10,873	191	9,868	14,545	300	236
	宮之城	420	0	1	6,666	3,306	303	3,148	3,215	67	61
	鹿 屋	2,806	7	8	34,884	17,776	1,733	8,452	24,699	576	440
	国 分	2,886	19	6	50,788	23,451	424	17,997	32,367	817	763
	大 口	607	1	2	7,254	3,681	490	2,388	4,376	81	69
	加世田	1,429	0	3	17,951	9,264	449	5,970	11,532	215	195
	伊集院	1,226	9	0	16,595	8,114	319	5,647	10,629	203	158
	大 隅	1,498	8	0	18,432	9,085	1,413	6,600	10,419	318	218
	出 水	1,475	4	0	20,324	10,283	732	7,572	12,020	306	210
	名 瀬	2,162	4	6	21,243	10,302	581	4,099	16,563	320	270
指 宿	985	3	1	10,479	5,715	656	1,842	7,981	140	101	

10. 雇用保険給付状況

(金額単位:千円)

	一般求職者給付					高年齢求職者給付			短期特例求職者給付			
	受給資格		受給者		総支給額	受給資格 決定件数	受給者数	支給金額	受給資格 決定件数	受給者数	支給金額	
	決定件数	うち男	実人員	うち男								
22年度平均	2,476	1,052	10,197	4,740	1,135,601	149	148	27,315	110	111	19,043	
23 "	2,498	1,046	9,484	4,225	1,038,582	157	157	29,270	79	78	12,588	
24 "	2,540	1,065	9,590	4,256	1,052,703	185	181	34,989	71	73	12,078	
25 "	2,420	947	8,856	3,691	972,252	217	217	41,906	67	67	11,175	
26 "	2,314	893	8,253	3,286	899,202	245	243	47,241	65	65	10,803	
27 "	2,268	887	7,577	3,034	825,746	270	270	53,644	55	54	8,916	
28年	2月	1,920	746	6,934	2,786	714,862	223	243	48,265	24	23	3,828
	3月	2,080	830	6,698	2,711	770,565	226	247	46,897	29	22	4,386
	4月	3,490	1,293	6,459	2,634	677,846	640	381	78,324	34	32	5,980
	5月	2,887	1,082	6,653	2,710	685,552	430	598	122,481	51	40	7,037
	6月	2,084	821	7,344	2,979	826,402	244	305	61,465	198	48	8,390
	7月	1,884	744	7,271	2,968	749,594	210	224	42,173	121	193	31,533
	8月	1,960	787	8,010	3,089	907,237	203	225	43,593	43	110	15,690
	9月	2,092	762	7,642	2,975	860,927	190	196	36,089	7	48	7,926
	10月	2,002	807	7,133	2,771	768,040	208	171	33,028	21	8	1,432
	11月	1,781	699	6,767	2,603	766,843	189	224	44,184	28	24	4,265
	12月	1,243	480	6,443	2,487	661,102	166	173	33,003	23	27	4,536
29年	1月	2,001	744	6,274	2,409	721,551	270	173	33,317	27	24	4,754
	2月	1,876	698	6,131	2,330	616,267	221	284	54,595	21	23	3,970
前月比		▲ 6.2	▲ 6.2	▲ 2.3	▲ 3.3	▲ 14.6	▲ 18.1	64.2	63.9	▲ 22.2	▲ 4.2	▲ 16.5
前年同月比		▲ 2.3	▲ 6.4	▲ 11.6	▲ 16.4	▲ 13.8	▲ 0.9	16.9	13.1	▲ 12.5	0.0	3.7
安 定 所 別 〔 2 月 分 〕	鹿児島	686	229	2,343	831	245,283	63	106	20,224	2	1	184
	熊毛	33	13	121	46	11,870	3	3	504	1	0	0
	川内	125	50	369	149	35,231	13	17	3,161	0	0	0
	宮之城	26	10	92	44	9,018	2	3	323	0	0	0
	鹿屋	222	79	579	194	54,915	30	37	6,901	9	3	596
	国分	225	89	710	259	72,494	29	28	5,257	0	0	0
	大口	35	19	118	46	11,606	4	4	794	0	0	0
	加世田	83	33	287	119	28,925	17	16	3,120	6	2	426
	伊集院	83	34	336	137	32,345	13	15	2,821	0	0	0
	大隅	102	38	302	123	28,151	12	11	1,862	3	16	2,544
	出水	100	37	277	102	25,814	13	24	5,089	0	0	0
	名瀬	81	34	388	178	39,788	8	6	1,271	0	1	220
指宿	71	29	196	89	19,454	12	12	2,662	0	0	0	
鹿児島 運輸支局	4	4	13	13	1,372	2	2	605	0	0	0	

(注1)受給資格決定件数、受給者実人員数は短時間を含む。

(金額単位;千円)

		就 職 促 進 給 付				日雇求職者給付	
		常用就職支度手当		再 就 職 手 当		受給者 実人員	支給金額
		支給人員	支給金額	支給人員	支給金額		
22年度平均		17	1,585	497	112,539	91	6,036
23 "		15	1,286	534	130,689	86	5,925
24 "		17	1,565	582	158,026	86	5,586
25 "		18	1,718	624	174,551	88	5,652
26 "		23	2,391	649	178,114	82	5,202
27 "		16	1,498	677	185,060	72	4,694
28年	2月	11	1,058	565	159,655	70	4,652
	3月	13	1,203	641	172,682	71	5,291
	4月	12	1,182	690	182,302	70	3,765
	5月	18	1,938	782	208,318	71	5,261
	6月	21	1,979	841	227,475	70	5,054
	7月	15	1,542	754	206,735	67	4,035
	8月	15	1,440	767	207,401	74	5,850
	9月	14	1,238	658	181,596	74	4,897
	10月	12	1,157	714	188,324	72	4,471
	11月	11	944	727	200,028	72	3,963
	12月	11	1,019	641	171,430	71	3,147
29年	1月	8	712	489	134,207	74	6,193
	2月	20	1,853	479	158,874	70	3,604
前 月 比		150.0	160.4	▲ 2.0	18.4	▲ 5.4	▲ 41.8
前年同月比		81.8	75.2	▲ 15.2	▲ 0.5	0.0	▲ 22.5
安 定 所 別 「 2 月 分 」	鹿児島	6	665	144	44,395	66	3,315
	熊毛	0	0	5	1,586	0	0
	川内	0	0	28	10,517	0	0
	宮之城	0	0	5	1,438	0	0
	鹿屋	4	307	40	13,673	0	0
	国分	4	373	71	22,868	0	0
	大口	0	0	7	1,944	0	0
	加世田	0	0	35	12,949	1	83
	伊集院	2	153	39	14,008	3	157
	大隅	3	201	32	11,896	0	0
	出水	1	154	39	13,281	0	0
	名瀬	0	0	11	2,801	0	0
指宿	0	0	21	6,813	1	49	
鹿児島 運輸支局	0	0	2	705	0	0	

11 用語の説明

一	般	常用及び臨時・季節を合わせたものをいう。
新規求職（求人）申込件数		期間中に自安定所で新たに受け付けた求職（求人）申込件数（数）をいう。
月間有効求職者（求人）数		「前月から繰越された有効求職者（求人）数」と当月の「新規求職（求人）申込件数」の合計をいう。
就 職 件 数		自安定所の有効求職者が、自安定所の紹介あっせんにより就職したことを確認した件数をいう。
充 足 数		自安定所の有効求人が、安定所（求人連絡先の安定所を含む。）の紹介あっせんにより求職者と結合した件数をいう。
中 高 年 齢 者		45歳以上の者をいう。高年齢者は55歳以上の者をいう。
保 受 給 者		受給資格決定後、所定給付日数分の基本手当の支給を終了するまでの者をいう。
保 受 給 者 の 就 職 件 数		受給資格決定後、基本手当の支給を終了するまでの間に、安定所の紹介により就職した基本手当受給資格者の就職件数をいう。
県 外 就 職		就職先事業所の所在地が、自都道府県の管轄区域外にある場合の就職件数をいう。就職した求職者の住所の如何を問わない。
日 雇 （ 労 働 ）		労働の窓口で取り扱われる日々雇用の仕事及び1か月未満の雇用期間が定められているものをいう。
季 節 調 整 値		1年を周期として繰り返す季節的な要因による変動の影響を取り除いた値である。
完 全 失 業 率		労働力人口に占める完全失業者の割合
○ 求 人 倍 率	=	$\frac{\text{月間有効（新規）求人数}}{\text{月間有効（新規）求職者数}}$
○ 就 職 率	=	$\frac{\text{就 職 件 数}}{\text{新規（有効）求職者数}} \times 100$
○ 充 足 率	=	$\frac{\text{充 足 数}}{\text{新規（有効）求人数}} \times 100$
○ 保 受 給 者 の 就 職 率	=	$\frac{\text{保 受 給 者 の 就 職 件 数}}{\text{保 受 給 者 実 人 員}} \times 100$
○ 中 高 年 齢 者 の 就 職 率	=	$\frac{\text{中 高 年 齢 者 就 職 件 数}}{\text{中 高 年 齢 者 新 規 求 職 申 込 件 数}} \times 100$
○ 季 節 調 整 値	=	$\frac{\text{原 数 値}}{\text{季 節 要 素}} \times 100$

(注) 季節調整値替えは、年初に毎年1回行われ、過去の全季節調整値は改訂される。

基 本 手 当	求職者給付のうち最も基本的なもので、一般被保険者が失業し、法第13条の受給要件を満たしているときに支給される。
受 給 資 格 決 定 件 数	提出された離職票のうち、公共職業安定所長が求職者給付の受給資格要件を満たしていると決定した件数をいう。
受 給 者 実 人 員	同一月中に失業給付を実際に受けた受給資格者の実数をいう。
被 保 険 者	適用事業所に雇用され、公共職業安定所にその届出がなされている者の数をいう。
資 格 取 得 者 数	適用事業所に新たに雇用され、公共職業安定所に届出がなされた者の数をいう。
資 格 喪 失 者 数	適用事業所を離職し、その届出が公共職業安定所になされた者の数をいう。
一 般 求 職 者 給 付	高年齢求職者給付、短期特例求職者給付、日雇求職者給付以外の給付をいう。
高 年 齢 求 職 者 給 付	同一事業主に雇用され、65歳に達した日以降、離職した場合に、一定の基準により支給されるものをいう。
短 期 特 例 求 職 者 給 付	季節的に雇用される者又は、短期の雇用に就くことを常態とする者等が一定期間雇用された後、離職した場合に支給されるものをいう。
常 用 就 職 支 度 手 当	障害者及び45歳以上の中高齢者で雇用対策法等に基づく再就職援助計画等の対象者などが、所定給付日数の3分の1未満又は45日未満を残して公共職業安定所及び紹介事業者の紹介により一年以上引き続き雇用される場合等に支給されるものをいう。
再 就 職 手 当	一般求職者給付の受給資格者が所定給付日数の3分の1以上残して一年以上引き続き雇用される場合等(自営開始も含む。)に支給されるものをいう。
日 雇 求 職 者 給 付	日雇労働者が一定期間雇用され離職した場合に支給されるものをいう。

ハローワーク・公共職業安定所一覧表

安定所名	所在地	郵便番号	電話番号
鹿児島	鹿児島市下荒田1丁目43-28	890-8555	099 (250) 6060
熊毛 (出)	西之表市西之表16314-6	891-3101	0997 (22) 1318~9
川内	薩摩川内市若葉町4-24 川内地方合同庁舎1階	895-0063	0996 (22) 8609
宮之城 (出)	薩摩郡さつま町宮之城屋地2035-3	895-1803	0996 (53) 0153
鹿屋	鹿屋市北田町3-3-11 鹿屋市産業支援センター1F	893-0007	0994 (42) 4135~6
国分	霧島市国分中央1丁目4-35	899-4332	0995 (45) 5311~3
大口 (出)	伊佐市大口里768-1	895-2511	0995 (22) 8609
加世田	南さつま市加世田東本町35-11	897-0031	0993 (53) 5111
伊集院	日置市伊集院町大田825-3	899-2521	099 (273) 3161~2
大隅	曾於市大隅町岩川5575-1	899-8102	099 (482) 1265~6
出水	出水市緑町37-5	899-0201	0996 (62) 0685~6
名瀬	奄美市名瀬長浜町1-1	894-0036	0997 (52) 4611~2
徳之島 (分)	大島郡徳之島町亀津553-1	891-7101	0997 (82) 1438
指宿	指宿市東方9489-11	891-0404	0993 (22) 4135~6
鹿児島労働局職業安定部			
職業安定課			099 (219) 8711
地方訓練受講者支援室	鹿児島市西千石町1番1号	892-0847	〃
需給調整事業室	鹿児島西千石第一生命ビル		〃
職業対策課			099 (219) 8712
インターネットサービス ○鹿児島労働局ホームページ アドレス http://kagoshima-roudoukyoku.jsite.mhlw.go.jp	付属施設	鹿児島市東千石町1-38 鹿児島商工会議所ビル(アイビル)3階、6階	
	◎ヤングハローワークかごしま(3階)		099 (224) 3433
	◎ハローワークかごしま		
	ワークプラザ天文館(6階)		099 (223) 8010
	◎ワークサポートみなみ		
	鹿児島市宇宿2-3-5		099 (257) 5670
わかものハローワーク ◎霧島わかものハローワーク 霧島市隼人町見次1229イオン隼人国分店2階 0995 (64) 2251	ふるさとハローワーク ◎始良市ふるさとハローワーク 始良市宮島町32-4 0995 (67) 8510		
マザーズコーナー ◎ハローワークかごしま ワークプラザ天文館 099 (223) 2821	◎志布志市ふるさとハローワーク 志布志市志布志町志布志2-1-1 099 (471) 1710		
◎ハローワーク川内 0996 (22) 8609			
◎ハローワーク鹿屋 0994 (42) 4135~6			
<p>全国的なネット情報としては</p> <p>ハローワークインターネットサービス URL: https:// www.hellowork.go.jp/</p> <p>①求人情報検索 (全国のハローワークが受理した求人情報を希望条件で検索)</p> <p>②お役立ち情報 (仕事をお探しの方、事業主の方)</p> <p>③ハローワーク所在地情報</p>			

発行

鹿児島労働局 職業安定部 職業安定課

〒892-0847 鹿児島市西千石町1番1号

鹿児島西千石第一生命ビル

電話 099(219)8711