

かごしま



目次

1 雇用失業情勢	1
2 一般職業紹介状況(パートタイムを含む).....	4
3 一般職業紹介状況(パートタイムを除く).....	5
4 一般職業紹介状況諸比率	6
5 全国求人倍率及び失業率	6
6 パートタイム関係職業紹介状況	7
7 中高年齢者職業紹介状況	8
8 新規求人の産業・規模別状況	9
9 雇用保険適用状況	10
10 雇用保険給付状況	11
11 用語の説明	13

1.雇用失業情勢(平成29年1月分)

【県内経済の動き】

最近の県内景況は、投資関連が横ばいで推移しているものの、雇用関連が堅調に推移し、観光関連が持ち直している。また、消費関連がやや持ち直し、生産活動の一部で持ち直しの動きが見られるなど、全体としてやや持ち直している。

(H29・1・31 「県内景況」:鹿児島銀行)

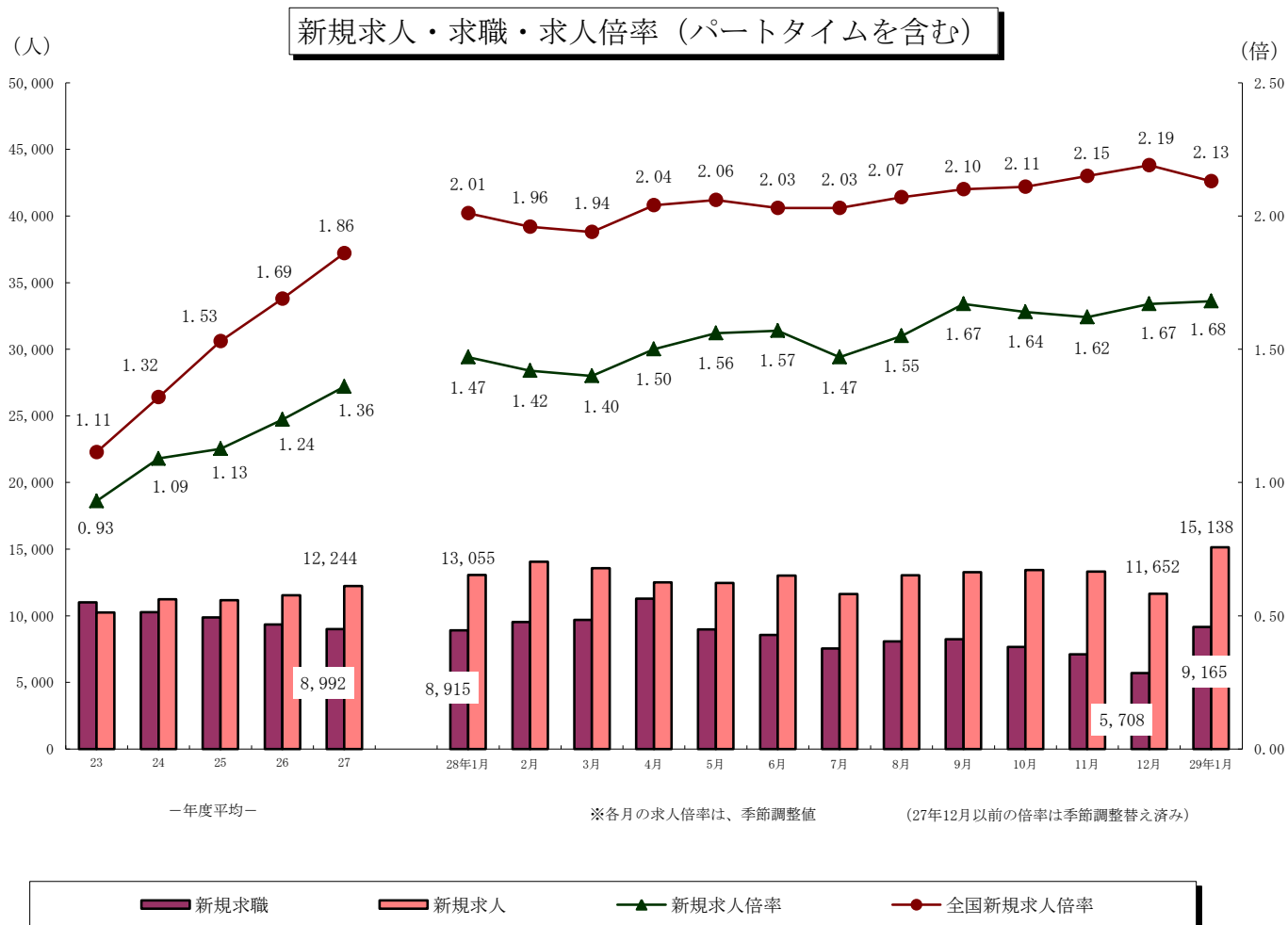
【労働市場の動き】

(求人の動き)

1月の新規求人数(パートを含む、原数値)は、前年同月に比べ16.0%増と6ヶ月連続の増加となった。

1月の新規求人数(同)を産業別に前年同月比で見ると、【建設業】(22.5%増)は16ヶ月連続の増加、【製造業】(10.5%増)は3ヶ月連続の増加、【運輸業、郵便業】(7.8%増)は2ヶ月ぶりの増加、【卸売業、小売業】(18.4%増)は6ヶ月連続の増加、【宿泊業、飲食サービス業】(29.9%増)は8ヶ月連続の増加、【医療、福祉】(13.5%増)は15ヶ月連続の増加、【サービス業】(21.9%増)は2ヶ月連続の増加となった。

1月の有効求人人数(パートを含む、原数値)は、前年同月に比べ16.1%増と29ヶ月連続の増加となった。



(求職の動き)

1月の新規求職者数(パートを含む、原数値)は、前年同月に比べ2.8%増と5ヶ月ぶりの増加となった。

新規常用求職者について態様別に前年同月比でみると、**在職求職者**(7.1%増)は2ヶ月ぶりの増加となった。

また、**離職求職者**(0.2%減)は5ヶ月連続の減少、**無業求職者**(9.4%増)は14ヶ月ぶりの増加となった。

離職求職者の内訳をみると、**事業主都合離職者**(13.3%減)は14ヶ月連続の減少となった。

自己都合離職者(3.3%増)は2ヶ月ぶりの増加となった。

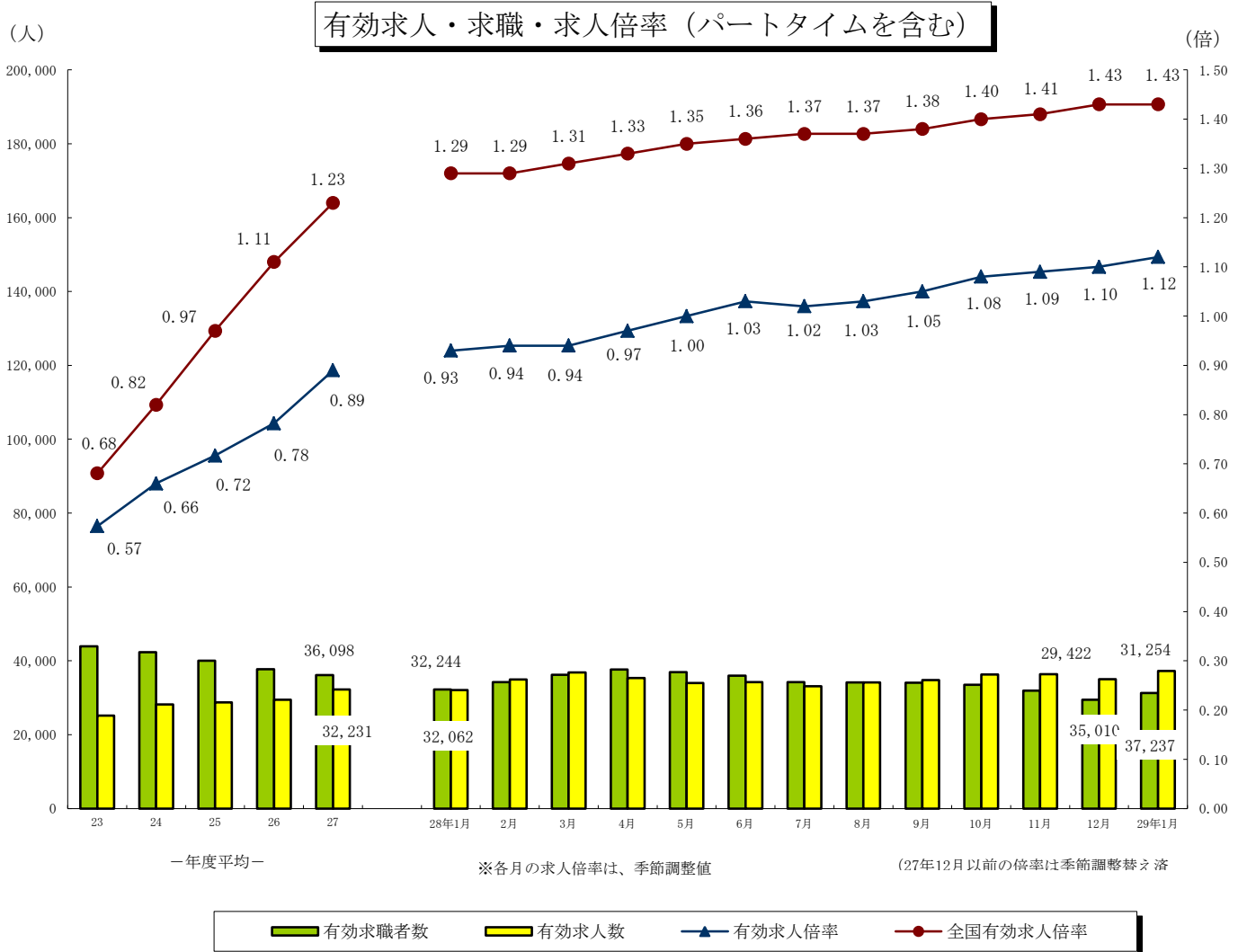
1月の**受給資格決定件数**(2.1%減)は2ヶ月連続の減少となった。

また、**受給者実人員**(11.0%減)は46ヶ月連続の減少となった。

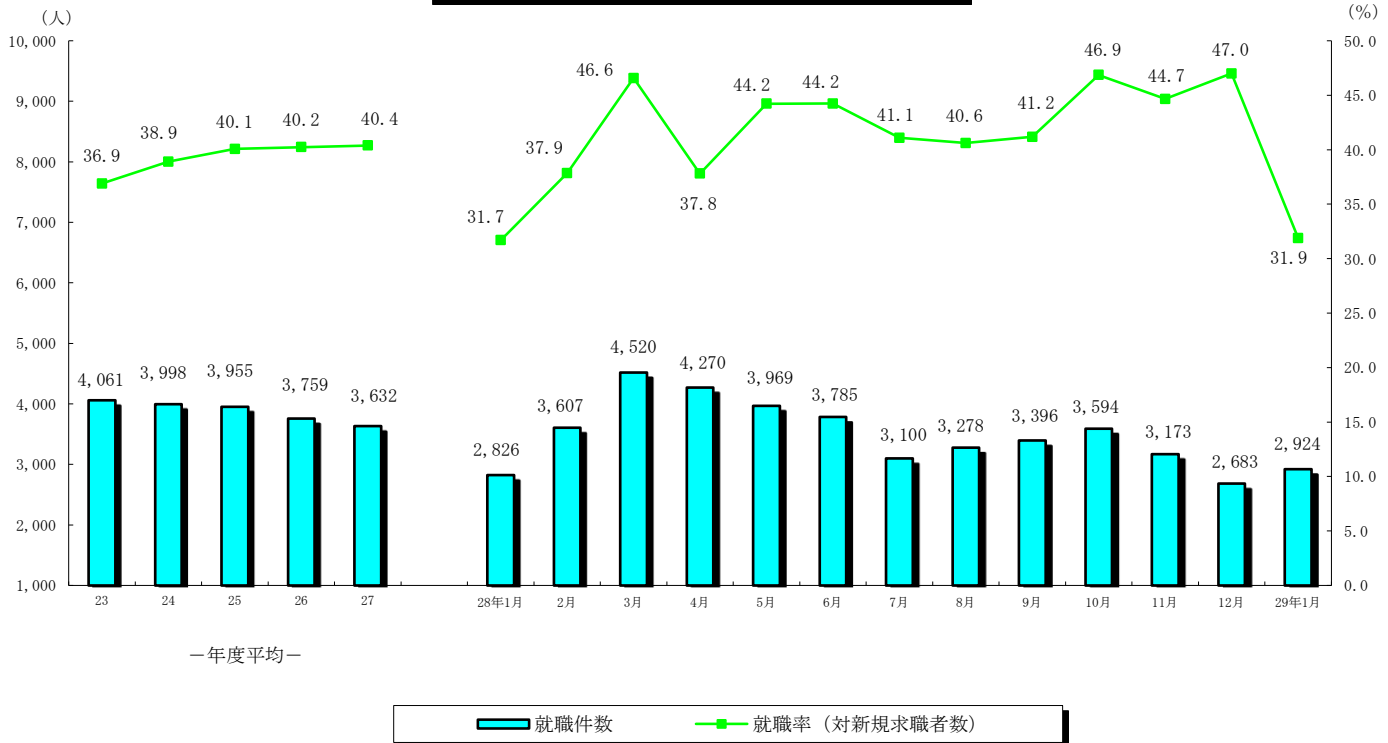
1月の**有効求職者数**(パートを含む、原数値)は、前年同月に比べ3.1%減と81ヶ月連続の減少となった。

(有効求人倍率の動き)

1月の**有効求人倍率**(季節調整値)は1.12倍となり、前月を0.02ポイント上回った。



就職者の推移（パートタイムを含む）



（就職の動き）

1月の就職件数（パートを含む）は、前年同月に比べ3.5%増と5ヶ月ぶりの増加となった。

これを産業別常用就職件数で前年同月比をみると、**建設業**（19.2%増・24人増加）、**製造業**（16.9%増・51人増加）、**運輸業、郵便業**（25.8%増・24人増加）、**卸売業、小売業**（16.9%減・67人減少）、**宿泊、飲食サービス業**（1.6%増・2人増加）、**医療、福祉**（0.9%増・8人増加）、**サービス業**（8.3%増・15人増加）となった。

（パートタイムの動き）

パートタイムの**新規求人数**は、6,324人で前年同月比17.4%の増加、**月間有効求人数**は、15,337で15.4%の増加となった。**新規求職者数**は、2,982人で7.4%の減少、**月間有効求職者数**は、11,181人で0.5%の減少となった。

求人倍率（原数値）は**新規**が2.21倍（前年同月1.94倍）、**有効**は1.37倍（前年同月1.18倍）となった。

就職件数は1,140件で前年同月比0.7%の減少となった。

（雇用保険の動き）

適用事業所数は、30,003事業所、**被保険者全数**は、445,403人となった。被保険者全数（産業分類不能を除く）の状況を産業別にみると、前年同月比**第1次産業**は1.1%増の8,254人、**第2次産業**は0.9%増の100,826人、**第3次産業**は1.0%増の336,323人となった。

また、被保険者全数に占める割合を産業別にみると、**第1次産業**が1.9%、**第2次産業**が22.6%、**第3次産業**が75.5%となった。

資格取得者数は前年同月27.7%増の6,278人、**資格喪失者数**は3.6%増の6,743人となった。

一般受給資格決定件数は前年同月比2.1%の減少、**受給者実人員（基本手当）**は11.1%の減少となった。

2. 一般職業紹介状況

(新規学卒を除き、パートタイムを含む全数)

	新規求職申込件数		月間有効求職者数		紹介件数			就職件数				新規求人数	月間有効求人全数	充足数	
	全数	うち男	全数	うち男	全数	うち男	うち ④受給者	全数	うち男	うち 県外就職	うち ④受給者				
22年度平均	11,855	5,290	46,738	22,115	18,884	9,646	3,974	4,157	1,824	227	872	9,222	21,667	4,054	
23 "	11,005	4,805	43,914	20,384	17,315	8,740	3,728	4,061	1,752	255	872	10,254	25,192	3,967	
24 "	10,277	4,455	42,349	19,654	16,350	8,096	3,589	3,998	1,705	272	891	11,241	28,146	3,904	
25 "	9,869	4,123	39,993	17,902	14,410	6,892	3,113	3,955	1,677	288	904	11,171	28,718	3,841	
26 "	9,341	3,830	37,705	16,600	12,671	5,854	2,747	3,759	1,519	254	884	11,548	29,493	3,649	
27 "	8,992	3,690	36,098	15,916	11,480	5,312	2,418	3,632	1,480	278	865	12,244	32,231	3,499	
28年 1月	8,915	3,551	32,244	13,961	10,388	4,595	2,072	2,826	1,062	174	648	13,055	32,062	2,766	
2月	9,526	3,761	34,243	14,745	12,673	5,627	2,400	3,607	1,450	263	844	14,065	34,933	3,511	
3月	9,702	3,942	36,198	15,660	13,710	6,093	2,531	4,520	1,670	301	932	13,575	36,817	4,450	
4月	11,292	4,654	37,675	16,494	11,980	5,459	2,231	4,270	1,717	379	844	12,511	35,373	4,120	
5月	8,974	3,575	36,892	16,232	10,971	4,862	2,325	3,969	1,590	329	1,015	12,472	33,989	3,776	
6月	8,554	3,462	35,948	15,805	11,002	5,036	2,475	3,785	1,495	290	962	13,008	34,194	3,634	
7月	7,544	3,158	34,255	15,094	9,453	4,521	2,089	3,100	1,325	254	753	11,627	33,148	2,985	
8月	8,069	3,288	34,106	14,949	9,775	4,445	2,200	3,278	1,371	213	842	13,032	34,137	3,188	
9月	8,244	3,154	34,091	14,747	10,355	4,621	2,294	3,396	1,335	219	889	13,280	34,781	3,292	
10月	7,668	3,187	33,545	14,653	9,791	4,593	2,101	3,594	1,467	267	916	13,436	36,323	3,468	
11月	7,106	2,958	31,918	14,045	8,876	4,184	1,956	3,173	1,350	228	809	13,315	36,343	3,086	
12月	5,708	2,288	29,422	13,039	6,701	3,156	1,484	2,683	1,141	180	610	11,652	35,010	2,590	
29年 1月	9,165	3,605	31,254	13,600	10,012	4,344	1,868	2,924	1,196	192	720	15,138	37,237	2,858	
前月比	60.6	57.6	6.2	4.3	49.4	37.6	25.9	9.0	4.8	6.7	18.0	29.9	6.4	10.3	
前年同月比	2.8	1.5	▲ 3.1	▲ 2.6	▲ 3.6	▲ 5.5	▲ 9.8	3.5	12.6	10.3	11.1	16.0	16.1	3.3	
安定所別 1月分	鹿児島	3,689	1,322	12,673	5,191	3,733	1,533	777	776	305	60	185	6,123	15,791	887
	熊毛	153	57	520	242	131	45	17	50	21	3	5	282	688	49
	川内	537	204	2,003	883	646	256	105	233	93	10	51	926	2,359	219
	宮之城	122	66	452	216	130	62	23	41	21	0	11	269	650	45
	鹿屋	850	340	2,650	1,097	1,143	497	213	388	152	17	95	1,379	3,421	386
	国分	1,160	479	3,787	1,639	1,407	631	264	449	208	37	129	2,004	4,345	395
	大口	185	98	666	362	180	100	31	53	28	5	20	230	639	47
	加世田	424	174	1,480	678	441	192	74	174	61	3	43	670	1,502	168
	伊集院	449	192	1,467	679	491	241	84	137	64	4	34	576	1,381	99
	大隅	453	205	1,383	641	463	215	75	163	65	27	42	718	1,733	142
	出水	463	196	1,537	685	519	229	82	199	82	18	52	800	2,005	175
	名瀬	428	172	1,626	781	470	225	75	160	60	6	26	708	1,573	147
指宿	252	100	1,010	506	258	118	48	101	36	2	27	453	1,150	99	

3. 一般職業紹介状況

(新規学卒, パートタイムを除く全数)

	新規求職申込件数		月間有効求職者数		紹介件数			就職件数				新規求人数	月間有効求人全数	充足数	
	全数	うち男	全数	うち男	全数	うち男	うち 保受給者	全数	うち男	うち 県外就職	うち 保受給者				
22年度平均	8,394	4,813	33,453	20,151	12,918	7,969	3,068	2,580	1,454	141	627	5,470	12,943	2,531	
23 "	7,690	4,328	30,853	18,325	12,086	7,349	2,924	2,518	1,394	166	633	5,934	14,656	2,476	
24 "	7,172	3,993	29,421	17,391	11,194	6,723	2,794	2,427	1,341	178	643	6,380	15,971	2,366	
25 "	6,779	3,658	27,137	15,551	9,788	5,714	2,395	2,432	1,324	181	667	6,552	16,756	2,383	
26 "	6,324	3,363	25,033	14,135	8,517	4,827	2,093	2,264	1,515	169	633	6,698	17,138	2,204	
27 "	6,042	3,200	23,533	13,293	7,684	4,309	1,842	2,183	1,153	180	623	7,057	18,554	2,107	
28年 1月	6,139	3,112	21,011	11,622	6,983	3,685	1,515	1,678	831	125	426	7,666	18,770	1,639	
2月	6,452	3,257	22,480	12,294	8,644	4,545	1,849	2,288	1,165	182	635	7,779	20,156	2,230	
3月	6,518	3,381	23,714	12,997	9,045	4,886	1,939	2,665	1,275	212	657	7,480	20,779	2,622	
4月	7,091	3,745	24,141	13,413	7,770	4,270	1,650	2,466	1,262	180	597	7,257	20,119	2,446	
5月	5,877	3,107	23,545	13,229	7,390	4,054	1,816	2,315	1,219	177	735	7,170	19,685	2,232	
6月	5,679	2,994	22,855	12,893	7,311	4,079	1,897	2,224	1,170	163	698	7,639	20,076	2,163	
7月	5,135	2,728	22,036	12,437	6,613	3,752	1,633	1,894	1,042	162	557	6,942	19,584	1,813	
8月	5,505	2,865	22,001	12,294	6,739	3,686	1,711	2,026	1,057	139	613	7,845	20,543	1,974	
9月	5,351	2,763	21,818	12,154	6,857	3,776	1,748	2,094	1,083	144	649	7,573	20,612	2,033	
10月	5,075	2,743	21,374	12,032	6,531	3,738	1,594	2,110	1,126	155	660	7,605	21,046	2,052	
11月	4,773	2,536	20,268	11,472	6,004	3,394	1,516	1,898	1,051	147	577	7,733	21,104	1,859	
12月	3,842	1,952	18,745	10,579	4,481	2,486	1,109	1,620	867	125	435	6,947	20,427	1,559	
29年 1月	6,183	3,097	20,073	11,062	6,650	3,502	1,418	1,784	976	135	496	8,814	21,900	1,742	
前月比	60.9	58.7	7.1	4.6	48.4	40.9	27.9	10.1	12.6	8.0	14.0	26.9	7.2	11.7	
前年同月比	0.7	▲0.5	▲4.5	▲4.8	▲4.8	▲5.0	▲6.4	6.3	17.4	8.0	16.4	15.0	16.7	6.3	
安定所別 1月分	鹿児島	2,558	1,153	8,519	4,293	2,642	1,276	636	477	256	46	130	3,360	8,907	539
	熊毛	87	43	273	177	62	33	5	25	16	2	4	155	380	25
	川内	324	171	1,160	693	360	199	68	115	68	6	31	492	1,267	106
	宮之城	83	54	272	174	84	48	18	24	17	0	6	150	350	29
	鹿屋	573	297	1,657	914	743	390	143	252	131	11	65	889	2,204	247
	国分	790	413	2,464	1,366	935	524	190	302	172	26	90	1,269	2,733	266
	大口	135	86	441	301	126	84	23	36	21	4	16	146	371	32
	加世田	295	152	930	546	312	159	54	108	53	1	28	397	864	102
	伊集院	291	160	887	537	315	196	72	83	53	2	23	382	894	58
	大隅	325	194	922	551	306	178	54	98	57	19	28	484	1,209	94
	出水	309	158	955	532	335	170	65	130	65	13	37	446	1,251	117
	名瀬	249	130	953	566	264	150	49	84	43	4	18	380	852	73
指宿	164	86	640	412	166	95	41	50	24	1	20	264	618	54	

4. 一般職業紹介状況諸比率

(パートタイムを含む)

	求人倍率 (原数値)		求人倍率 (季節調整値)		就職率 (対新規 求職)	併 就職率 対受給者	充足率 (対新規 求人)	
	新規	有効	新規	有効				
22年度平均	0.78	0.46	-	-	35.1	8.5	44.0	
23 "	0.93	0.57	-	-	36.9	9.2	38.7	
24 "	1.09	0.66	-	-	38.9	9.3	34.7	
25 "	1.13	0.72	-	-	40.1	10.2	34.4	
26 "	1.24	0.78	-	-	40.2	10.7	31.6	
27 "	1.36	0.89	-	-	40.4	11.4	28.6	
28年 1月	1.46	0.99	1.47	0.93	31.7	9.2	21.2	
2月	1.48	1.02	1.42	0.94	37.9	12.2	25.0	
3月	1.40	1.02	1.40	0.94	46.6	13.9	32.8	
4月	1.11	0.94	1.50	0.97	37.8	13.1	32.9	
5月	1.39	0.92	1.56	1.00	44.2	15.3	30.3	
6月	1.52	0.95	1.57	1.03	44.2	13.1	27.9	
7月	1.54	0.97	1.47	1.02	41.1	10.4	25.7	
8月	1.62	1.00	1.55	1.03	40.6	10.5	24.5	
9月	1.61	1.02	1.67	1.05	41.2	11.6	24.8	
10月	1.75	1.08	1.64	1.08	46.9	12.8	25.8	
11月	1.87	1.14	1.62	1.09	44.7	12.0	23.2	
12月	2.04	1.19	1.67	1.10	47.0	9.5	22.2	
29年 1月	1.65	1.19	1.68	1.12	31.9	11.5	18.9	
前月との増減	▲ 0.39	0.00	0.01	0.02	▲ 15.1	2.0	▲ 3.3	
前年同月比	0.19	0.20	0.21	0.19	0.2	2.3	▲ 2.3	
安定所別 【1月分】	鹿児島	1.66	1.25	-	-	21.0	7.8	14.5
	熊毛	1.84	1.32	-	-	32.7	4.1	17.4
	川内	1.72	1.18	-	-	43.4	13.5	23.7
	宮之城	2.20	1.44	-	-	33.6	11.6	16.7
	鹿屋	1.62	1.29	-	-	45.6	15.9	28.0
	国分	1.73	1.15	-	-	38.7	17.5	19.7
	大口	1.24	0.96	-	-	28.6	15.0	20.4
	加世田	1.58	1.01	-	-	41.0	14.0	25.1
	伊集院	1.28	0.94	-	-	30.5	10.7	17.2
	大隅	1.58	1.25	-	-	36.0	14.7	19.8
	出水	1.73	1.30	-	-	43.0	15.8	21.9
	名瀬	1.65	0.97	-	-	37.4	6.9	20.8
	指宿	1.80	1.14	-	-	40.1	12.9	21.9

注) 全国の求人倍率, 完全失業率の年平均は原数値。

※26年12月以前の求人倍率は季節調整値替え済み

5. 全国求人倍率及び完全失業率

	求人倍率 (季節調整値)		完全失業 者数(万人)	完全失業 率(%)
	新規	有効	原数値	季節 調整値
23年平均	1.05	0.65	284	4.5
24 "	1.28	0.80	285	4.3
25 "	1.46	0.93	265	4.0
26 "	1.66	1.09	236	3.6
27 "	1.80	1.20	222	3.4
28 "	2.04	1.36	208	3.1
28年 1月	2.01	1.29	211	3.2
2月	1.96	1.29	213	3.3
3月	1.94	1.31	216	3.2
4月	2.04	1.33	224	3.2
5月	2.06	1.35	216	3.2
6月	2.03	1.36	210	3.1
7月	2.03	1.37	203	3.0
8月	2.07	1.37	212	3.1
9月	2.10	1.38	204	3.0
10月	2.11	1.40	195	3.0
11月	2.15	1.41	197	3.1
12月	2.19	1.43	193	3.1
29年 1月	2.13	1.43	197	3.0

6. パートタイム関係職業紹介状況

	新規求職申込件数		月間有効求職者数		新規 求人 全数	月間有効 求人 全数	就職件数		求人倍率		
	全数	うち 女	全数	うち 女			全数	うち 女	新規	有効	
22年度平均	3,461	2,970	13,284	11,282	3,752	8,724	1,577	1,203	1.08	0.66	
23 "	3,314	2,829	13,061	10,976	4,320	10,536	1,543	1,182	1.30	0.81	
24 "	3,104	2,638	12,927	10,649	4,861	12,175	1,571	1,207	1.57	0.94	
25 "	3,090	2,621	12,856	10,490	4,618	11,962	1,523	1,170	1.49	0.93	
26 "	3,017	2,547	12,672	10,198	4,850	12,356	1,495	1,176	1.61	0.98	
27 "	2,951	2,456	12,566	9,930	5,187	13,677	1,450	1,123	1.76	1.09	
28年											
1月	2,776	2,336	11,233	8,890	5,389	13,292	1,148	917	1.94	1.18	
2月	3,074	2,565	11,763	9,303	6,286	14,777	1,319	1,034	2.04	1.26	
3月	3,184	2,621	12,484	9,812	6,095	16,038	1,855	1,459	1.91	1.28	
4月	4,201	3,285	13,534	10,441	5,254	15,254	1,804	1,348	1.25	1.13	
5月	3,097	2,627	13,347	10,334	5,302	14,304	1,654	1,282	1.71	1.07	
6月	2,875	2,401	13,093	10,168	5,369	14,118	1,561	1,235	1.87	1.08	
7月	2,409	1,977	12,219	9,550	4,685	13,564	1,206	923	1.94	1.11	
8月	2,564	2,138	12,105	9,437	5,187	13,594	1,252	936	2.02	1.12	
9月	2,893	2,498	12,273	9,668	5,707	14,169	1,302	1,049	1.97	1.15	
10月	2,593	2,147	12,171	9,540	5,831	15,277	1,484	1,143	2.25	1.26	
11月	2,333	1,910	11,650	9,068	5,582	15,239	1,275	975	2.39	1.31	
12月	1,866	1,528	10,677	8,206	4,705	14,583	1,063	789	2.52	1.37	
29年											
1月	2,982	2,470	11,181	8,629	6,324	15,337	1,140	919	2.12	1.37	
前月比	59.8	61.6	4.7	5.2	34.4	5.2	7.2	16.5	▲ 0.40	0.00	
前年同月比	7.4	5.7	▲ 0.5	▲ 2.9	17.4	15.4	▲ 0.7	0.2	0.18	0.19	
安定所別 【1月分】	鹿児島	1,131	960	4,154	3,248	2,763	6,884	299	249	2.44	1.66
	熊毛	66	52	247	182	127	308	25	20	1.92	1.25
	川内	213	180	843	652	434	1,092	118	93	2.04	1.30
	宮之城	39	27	180	138	119	300	17	13	3.05	1.67
	鹿屋	277	233	993	809	490	1,217	136	115	1.77	1.23
	国分	370	304	1,323	1,050	735	1,612	147	111	1.99	1.22
	大口	50	38	225	164	84	268	17	10	1.68	1.19
	加世田	129	107	550	418	273	638	66	58	2.12	1.16
	伊集院	158	126	580	435	194	487	54	43	1.23	0.84
	大隅	128	117	461	371	234	524	65	57	1.83	1.14
	出水	154	116	582	429	354	754	69	52	2.30	1.30
	名瀬	179	137	673	458	328	721	76	59	1.83	1.07
指宿	88	73	370	275	189	532	51	39	2.15	1.44	

7. 中高年齢者職業紹介状況 (45歳以上・パートタイムを除く)

	新規求職申込件数			月間有効求職者数			紹介件数			就職件数			就職率 (対新規求職)	月間有効求職者中に占める中高年の割合	
	全数	うち55歳以上	うち65歳以上	全数	うち55歳以上	うち65歳以上	全数	うち55歳以上	うち65歳以上	全数	うち55歳以上	うち65歳以上			
22年度平均	2,726	1,346	128	12,672	6,620	475	4,064	1,582	68	776	332	24	28.5	37.9	
23 "	2,505	1,251	131	11,767	6,405	559	3,716	1,466	66	758	331	27	30.3	38.1	
24 "	2,383	1,191	129	11,513	6,235	641	3,559	1,397	59	738	317	19	30.9	39.1	
25 "	2,253	1,118	154	10,534	5,693	782	3,087	1,232	68	746	323	26	33.1	38.8	
26 "	3,765	1,079	178	15,777	5,356	832	4,994	1,126	74	1,303	293	23	34.6	63.0	
27 "	2,108	1,083	191	9,383	5,219	918	2,587	1,080	81	703	301	26	33.3	39.9	
28年 1月	2,172	1,115	188	8,495	4,706	804	2,385	1,009	79	577	238	19	26.6	40.4	
2月	2,240	1,129	196	8,950	4,911	852	2,998	1,292	115	787	346	28	35.1	39.8	
3月	2,283	1,144	195	9,346	5,123	925	3,086	1,250	86	864	387	30	37.8	39.4	
4月	2,760	1,654	384	9,750	5,551	1,106	2,673	1,123	99	791	325	27	28.7	40.4	
5月	2,049	1,045	172	9,527	5,436	1,078	2,490	1,091	92	751	334	33	36.7	40.5	
6月	2,038	1,023	192	9,374	5,364	1,065	2,558	1,068	91	714	292	17	35.0	41.0	
7月	1,815	915	154	9,012	5,088	895	2,343	1,001	82	638	289	31	35.2	40.9	
8月	1,886	888	141	8,866	4,923	850	2,333	979	76	684	300	37	36.3	40.3	
9月	1,799	842	125	8,675	4,753	791	2,492	982	91	729	315	32	40.5	39.8	
10月	1,776	881	128	8,477	4,659	787	2,330	976	84	741	312	34	41.7	39.7	
11月	1,611	825	134	7,984	4,392	723	2,085	862	70	668	274	23	41.5	39.4	
12月	1,380	664	115	7,481	4,142	694	1,589	654	61	544	214	14	39.4	39.9	
29年 1月	2,219	1,088	183	8,020	4,404	774	2,296	982	94	637	279	25	28.7	40.0	
前月比	60.8	63.9	59.1	7.2	6.3	11.5	44.5	50.2	54.1	17.1	30.4	78.6	▲ 10.7	0.1	
前年同月比	2.2	▲ 2.4	▲ 2.7	▲ 5.6	▲ 6.4	▲ 3.7	▲ 3.7	▲ 2.7	19.0	10.4	17.2	31.6	2.1	▲ 0.4	
安定所別 【1月分】	鹿児島	794	340	61	2,889	1,445	211	818	318	41	147	67	5	18.5	33.9
	熊毛	36	20	2	144	94	8	20	7	2	7	1	0	19.4	52.7
	川内	105	52	7	499	273	47	103	49	2	44	21	1	41.9	43.0
	宮之城	32	16	1	132	75	20	36	19	4	9	3	1	28.1	48.5
	鹿屋	227	117	21	702	387	74	251	119	11	92	36	3	40.5	42.4
	国分	289	141	25	945	497	75	335	136	9	104	43	8	36.0	38.4
	大口	57	30	1	233	158	41	52	30	0	15	8	0	26.3	52.8
	加世田	115	68	10	439	268	56	121	60	4	37	17	2	32.2	47.2
	伊集院	127	65	11	391	228	50	138	53	7	39	16	3	30.7	44.1
	大隅	164	104	26	485	314	85	131	64	8	42	18	1	25.6	52.6
	出水	116	48	10	388	187	35	120	49	3	41	15	0	35.3	40.6
	名瀬	88	47	5	448	273	27	112	42	3	34	17	1	38.6	47.0
	指宿	69	40	3	325	205	45	59	36	0	26	17	0	37.7	50.8

8. 新規求人の産業・規模別状況

産業・規模	項目	一般				パート			
		12月	1月	前月比	前年 同月比	12月	1月	前月比	前年 同月比
A,B	農, 林, 漁業 (01~04)	232	232	0.0	18.4	95	105	10.5	32.9
C	鉱業 (05)	20	12	▲ 40.0	50.0	2	0	▲ 100.0	▲ 100.0
D	建設業 (06~08)	931	1,080	16.0	23.6	39	45	15.4	2.3
E	製造業 (09~32)	762	935	22.7	14.6	388	487	25.5	3.4
	09 食料品製造業	358	361	0.8	6.2	222	285	28.4	▲ 4.0
	10 飲料, 飼料, たばこ製造業	29	62	113.8	▲ 18.4	8	18	125.0	▲ 10.0
	11 繊維工業	26	44	69.2	29.4	22	19	▲ 13.6	▲ 29.6
	12 木材, 木製品製造業	20	34	70.0	142.9	3	2	▲ 33.3	▲ 33.3
	13 家具, 装備品製造業	11	3	▲ 72.7	-	0	2	-	-
	14 パルプ, 紙, 紙加工品製造業	2	5	150.0	▲ 44.4	0	1	-	-
	15 印刷, 同関連産業	9	13	44.4	▲ 13.3	3	8	166.7	▲ 27.3
	16 化学工業	17	4	▲ 76.5	▲ 20.0	7	2	▲ 71.4	▲ 60.0
	17 石油製品, 石炭製品製造業	0	0	-	-	0	0	-	-
	18 プラスチック製品製造業	9	8	▲ 11.1	▲ 11.1	2	2	0.0	100.0
	19 ゴム製品製造業	0	0	-	-	0	0	-	-
	21 窯業, 土石製品製造業	32	79	146.9	203.8	9	26	188.9	1200.0
	22 鉄鋼業	2	7	250.0	40.0	1	2	100.0	0.0
	23 非鉄金属製造業	1	0	▲ 100.0	▲ 100.0	0	0	-	-
	24 金属製品製造業	25	36	44.0	33.3	2	5	150.0	150.0
	25 はん用機械器具製造業	21	50	138.1	61.3	12	7	▲ 41.7	250.0
	26 生産用機械器具製造業	44	48	9.1	▲ 11.1	2	5	150.0	25.0
	27 業務用機械器具製造業	7	7	0.0	600.0	0	0	-	▲ 100.0
	28 電子部品・デバイス・電子回路製造業	89	81	▲ 9.0	▲ 2.4	79	60	▲ 24.1	13.2
	29 電気機械器具製造業	34	40	17.6	11.1	10	15	50.0	▲ 21.1
	30 情報通信機械器具製造業	0	0	-	-	0	0	-	-
	31 輸送用機械器具製造業	18	32	77.8	▲ 25.6	2	3	50.0	▲ 25.0
	20, 32 その他の製造業	8	21	162.5	200.0	4	25	525.0	47.1
F	電気・ガス・熱供給・水道業 (33~36)	11	14	27.3	16.7	1	3	200.0	-
G	情報通信業 (37~41)	120	143	19.2	10.0	19	14	▲ 26.3	▲ 50.0
H	運輸業, 郵便業 (42~49)	334	421	26.0	19.9	77	133	72.7	▲ 18.4
I	卸売業, 小売業 (50~61)	776	1,181	52.2	36.1	842	1,394	65.6	6.7
J	金融業, 保険業 (62~67)	30	25	▲ 16.7	▲ 47.9	14	33	135.7	0.0
K	不動産業, 物品賃貸業 (68~70)	127	175	37.8	4.8	38	56	47.4	47.4
L	学術研究, 専門・技術サービス業 (71~74)	114	157	37.7	▲ 0.6	61	65	6.6	12.1
M	宿泊業, 飲食サービス業 (75~77)	300	385	28.3	6.6	714	958	34.2	42.3
N	生活関連サービス業, 娯楽業 (78~80)	200	285	42.5	8.0	184	234	27.2	27.9
O	教育, 学習支援業 (81, 82)	62	90	45.2	30.4	60	126	110.0	▲ 18.7
P	医療・福祉 (83~85)	1,987	2,535	27.6	15.6	1,382	1,510	9.3	10.1
Q	複合サービス事業 (86, 87)	65	101	55.4	21.7	36	54	50.0	100.0
R	サービス業(他に分類されないもの) (88~96)	819	898	9.6	▲ 2.8	412	784	90.3	71.9
S, T	公務・その他 (97, 98, 99)	57	145	154.4	0.7	341	323	▲ 5.3	7.3
	合計	6,947	8,814	26.9	15.0	4,705	6,324	34.4	17.4
	29人以下	4,496	5,865	30.4	19.9	3,220	4,300	33.5	20.4
	30~99人	1,608	1,986	23.5	14.2	969	1,442	48.8	27.3
	100~299人	593	697	17.5	▲ 2.5	413	323	▲ 21.8	▲ 8.8
	300~499人	169	200	18.3	25.0	37	90	143.2	▲ 39.6
	500~999人	80	59	▲ 26.3	▲ 62.7	33	110	233.3	0.9
	1,000人以上	1	7	600.0	75.0	33	59	78.8	▲ 19.2

(注) 一般は、新規学卒及びパートタイムを除く。

9. 雇用保険適用状況

	適用 事業 所数	新規適 用事業 所数	廃止脱 退事業 所数	被 保 険 者 数 (年度(月)末現在)					資 格 取 得 者 数	資 格 喪 失 者 数	
				う ち 女	第1次 産 業	第2次 産 業	第3次 産 業				
22年度月平均	27,889	124	79	418,218	197,358	7,241	102,507	308,470	7,393	6,348	
23 "	28,383	125	94	425,391	202,188	7,595	102,653	315,143	7,327	6,876	
24 "	28,718	112	89	428,736	205,512	7,803	100,951	319,982	7,293	7,002	
25 "	29,080	115	87	431,946	226,291	7,777	100,511	323,658	7,368	7,034	
26 "	29,372	105	85	436,142	210,116	7,917	100,344	327,882	7,333	6,882	
27 "	29,653	106	86	440,899	213,682	8,070	99,957	332,872	7,309	7,004	
28年 1月	29,680	75	49	441,220	214,006	8,164	99,907	333,149	4,917	6,506	
2月	29,714	91	56	440,820	213,926	8,159	99,895	332,766	5,553	5,950	
3月	29,744	105	76	440,644	213,872	8,139	99,855	332,650	6,162	6,394	
4月	29,774	124	97	439,210	212,763	8,115	100,024	331,071	13,253	14,700	
5月	29,830	137	88	443,168	215,162	8,206	100,291	334,671	11,019	6,955	
6月	29,916	150	69	444,597	216,216	8,121	100,420	336,056	7,549	6,048	
7月	29,953	82	52	445,014	216,623	8,039	100,370	336,605	6,291	5,885	
8月	29,998	100	55	445,323	216,741	8,038	100,310	336,975	6,369	6,006	
9月	29,828	97	266	444,905	216,539	8,029	100,335	336,541	5,881	6,282	
10月	29,905	98	50	444,182	216,084	8,070	100,588	335,524	6,214	6,900	
11月	29,964	109	51	445,106	216,693	8,124	100,848	336,134	6,035	5,100	
12月	30,003	77	43	445,866	217,275	8,175	101,022	336,669	5,274	4,454	
29年 1月	30,033	76	47	445,403	216,626	8,254	100,826	336,323	6,278	6,743	
前月比	0.1	▲ 1.3	9.3	▲ 0.1	▲ 0.3	1.0	▲ 0.2	▲ 0.1	19.0	51.4	
前年同月比	1.2	1.3	▲ 4.1	0.9	1.2	1.1	0.9	1.0	27.7	3.6	
安 定 所 別 「 1 月 分 」	鹿児島	11,996	27	18	208,520	100,965	616	25,880	182,024	2,922	3,274
	熊毛	865	3	0	8,250	4,076	366	1,634	6,250	129	86
	川内	1,704	7	1	24,546	10,842	192	9,851	14,503	294	280
	宮之城	421	2	0	6,661	3,305	305	3,129	3,227	75	85
	鹿屋	2,807	5	6	34,751	17,717	1,735	8,424	24,592	495	630
	国分	2,873	11	5	50,737	23,441	417	17,972	32,348	944	846
	大口	608	2	0	7,241	3,676	486	2,384	4,371	69	61
	加世田	1,433	3	1	17,942	9,255	453	5,944	11,545	218	247
	伊集院	1,217	2	3	16,549	8,111	319	5,612	10,618	183	259
	大隅	1,490	5	5	18,333	9,035	1,409	6,573	10,351	214	258
	出水	1,471	1	0	20,230	10,205	738	7,510	11,982	283	303
名瀬	2,165	4	7	21,203	10,301	582	4,078	16,543	282	268	
指宿	983	4	1	10,440	5,697	636	1,835	7,969	170	146	

10. 雇用保険給付状況

(金額単位:千円)

	一般求職者給付					高年齢求職者給付			短期特例求職者給付			
	受給資格		受給者		総支給額	受給資格 決定件数	受給者数	支給金額	受給資格 決定件数	受給者数	支給金額	
	決定件数	うち男	実人員	うち男								
22年度平均	2,476	1,052	10,197	4,740	1,135,601	149	148	27,315	110	111	19,043	
23 "	2,498	1,046	9,484	4,225	1,038,582	157	157	29,270	79	78	12,588	
24 "	2,540	1,065	9,590	4,256	1,052,703	185	181	34,989	71	73	12,078	
25 "	2,420	947	8,856	3,691	972,252	217	217	41,906	67	67	11,175	
26 "	2,314	893	8,253	3,286	899,202	245	243	47,241	65	65	10,803	
27 "	2,268	887	7,577	3,034	825,746	270	270	53,644	55	54	8,916	
28年	1月	2,043	782	7,056	2,808	799,498	221	141	28,552	24	25	4,740
	2月	1,920	746	6,934	2,786	714,862	223	243	48,265	24	23	3,828
	3月	2,080	830	6,698	2,711	770,565	226	247	46,897	29	22	4,386
	4月	3,490	1,293	6,459	2,634	677,846	640	381	78,324	34	32	5,980
	5月	2,887	1,082	6,653	2,710	685,552	430	598	122,481	51	40	7,037
	6月	2,084	821	7,344	2,979	826,402	244	305	61,465	198	48	8,390
	7月	1,884	744	7,271	2,968	749,594	210	224	42,173	121	193	31,533
	8月	1,960	787	8,010	3,089	907,237	203	225	43,593	43	110	15,690
	9月	2,092	762	7,642	2,975	860,927	190	196	36,089	7	48	7,926
	10月	2,002	807	7,133	2,771	768,040	208	171	33,028	21	8	1,432
	11月	1,781	699	6,767	2,603	766,843	189	224	44,184	28	24	4,265
	12月	1,243	480	6,443	2,487	661,102	166	173	33,003	23	27	4,536
29年	1月	2,001	744	6,274	2,409	721,551	270	173	33,317	27	24	4,754
前月比		61.0	55.0	▲ 2.6	▲ 3.1	9.1	62.7	0.0	1.0	17.4	▲ 11.1	4.8
前年同月比		▲ 2.1	▲ 4.9	▲ 11.1	▲ 14.2	▲ 9.7	22.2	22.7	16.7	12.5	▲ 4.0	0.3
安 定 所 別 〔 1 月 分 〕	鹿児島	718	257	2,374	841	282,149	98	44	8,665	3	0	0
	熊毛	48	21	123	46	13,522	1	3	549	0	1	163
	川内	118	42	379	156	42,115	22	14	2,917	1	2	440
	宮之城	29	11	95	43	10,328	1	1	141	1	1	202
	鹿屋	190	70	597	205	66,680	29	17	3,062	3	4	827
	国分	256	97	736	269	84,291	35	29	5,744	0	1	215
	大口	38	11	133	59	16,232	10	10	2,042	0	0	0
	加世田	87	33	307	125	36,105	11	9	1,689	1	7	1,269
	伊集院	118	46	319	132	35,472	19	17	3,290	0	0	0
	大隅	112	55	286	128	30,985	7	8	1,321	16	6	1,212
	出水	96	33	330	138	35,844	22	6	1,311	0	1	218
名瀬	132	45	375	160	42,282	8	7	1,137	2	1	209	
指宿	53	17	210	97	24,083	7	8	1,449	0	0	0	
鹿児島 運輸支局	6	6	10	10	1,464	0	0	0	0	0	0	

(注1)受給資格決定件数、受給者実人員数は短時間を含む。

(金額単位;千円)

		就 職 促 進 給 付				日雇求職者給付	
		常用就職支度手当		再 就 職 手 当		受給者 実人員	支給金額
		支給人員	支給金額	支給人員	支給金額		
22年度平均		17	1,585	497	112,539	91	6,036
23 "		15	1,286	534	130,689	86	5,925
24 "		17	1,565	582	158,026	86	5,586
25 "		18	1,718	624	174,551	88	5,652
26 "		23	2,391	649	178,114	82	5,202
27 "		16	1,498	677	185,060	72	4,694
28年	1月	19	1,836	655	172,373	75	6,510
	2月	11	1,058	565	159,655	70	4,652
	3月	13	1,203	641	172,682	71	5,291
	4月	12	1,182	690	182,302	70	3,765
	5月	18	1,938	782	208,318	71	5,261
	6月	21	1,979	841	227,475	70	5,054
	7月	15	1,542	754	206,735	67	4,035
	8月	15	1,440	767	207,401	74	5,850
	9月	14	1,238	658	181,596	74	4,897
	10月	12	1,157	714	188,324	72	4,471
	11月	11	944	727	200,028	72	3,963
	12月	11	1,019	641	171,430	71	3,147
29年	1月	8	712	489	134,207	74	6,193
前 月 比		▲ 27.3	▲ 30.1	▲ 23.7	▲ 21.7	4.2	96.8
前年同月比		▲ 57.9	▲ 61.2	▲ 25.3	▲ 22.1	▲ 1.3	▲ 4.9
安 定 所 別 「 1 月 分 」	鹿児島	2	172	168	43,295	68	5,631
	熊毛	0	0	4	1,124	0	0
	川内	0	0	46	14,324	0	0
	宮之城	0	0	6	1,701	0	0
	鹿屋	0	0	45	12,879	0	0
	国分	2	183	69	18,813	0	0
	大口	0	0	10	2,721	0	0
	加世田	0	0	24	7,465	1	105
	伊集院	0	0	19	4,924	3	219
	大隅	1	94	34	9,012	0	0
	出水	2	151	18	4,648	1	75
	名瀬	1	112	22	5,685	1	60
	指宿	0	0	22	6,960	2	103
	鹿児島 運輸支局	0	0	2	656	0	0

11 用語の説明

一	般	常用及び臨時・季節を合わせたものをいう。
新規求職（求人）申込件数		期間中に自安定所で新たに受け付けた求職（求人）申込件数（数）をいう。
月間有効求職者（求人）数		「前月から繰越された有効求職者（求人）数」と当月の「新規求職（求人）申込件数」の合計をいう。
就 職 件 数		自安定所の有効求職者が、自安定所の紹介あっせんにより就職したことを確認した件数をいう。
充 足 数		自安定所の有効求人が、安定所（求人連絡先の安定所を含む。）の紹介あっせんにより求職者と結合した件数をいう。
中 高 年 齢 者		45歳以上の者をいう。高年齢者は55歳以上の者をいう。
◎ 保 受 給 者		受給資格決定後、所定給付日数分の基本手当の支給を終了するまでの者をいう。
◎ 保 受 給 者 の 就 職 件 数		受給資格決定後、基本手当の支給を終了するまでの間に、安定所の紹介により就職した基本手当受給資格者の就職件数をいう。
県 外 就 職		就職先事業所の所在地が、自都道府県の管轄区域外にある場合の就職件数をいう。就職した求職者の住所の如何を問わない。
日 雇 （ 労 働 ）		労働の窓口で取り扱われる日々雇用の仕事及び1か月未満の雇用期間が定められているものをいう。
季 節 調 整 値		1年を周期として繰り返す季節的な要因による変動の影響を取り除いた値である。
完 全 失 業 率		労働力人口に占める完全失業者の割合
○ 求 人 倍 率	=	$\frac{\text{月間有効（新規）求人数}}{\text{月間有効（新規）求職者数}}$
○ 就 職 率	=	$\frac{\text{就 職 件 数}}{\text{新 規（有 効）求 職 者 数}} \times 100$
○ 充 足 率	=	$\frac{\text{充 足 数}}{\text{新 規（有 効）求 人 数}} \times 100$
○ ◎ 保 受 給 者 の 就 職 率	=	$\frac{\text{◎ 保 受 給 者 の 就 職 件 数}}{\text{◎ 保 受 給 者 実 人 員}} \times 100$
○ 中 高 年 齢 者 の 就 職 率	=	$\frac{\text{中 高 年 齢 者 就 職 件 数}}{\text{中 高 年 齢 者 新 規 求 職 申 込 件 数}} \times 100$
○ 季 節 調 整 値	=	$\frac{\text{原 数 値}}{\text{季 節 要 素}} \times 100$

（注）季節調整値替えは、年初に毎年1回行われ、過去の全季節調整値は改訂される。

基 本 手 当	求職者給付のうち最も基本的なもので、一般被保険者が失業し、法第13条の受給要件を満たしているときに支給される。
受 給 資 格 決 定 件 数	提出された離職票のうち、公共職業安定所長が求職者給付の受給資格要件を満たしていると決定した件数をいう。
受 給 者 実 人 員	同一月中に失業給付を実際に受けた受給資格者の実数をいう。
被 保 険 者	適用事業所に雇用され、公共職業安定所にその届出がなされている者の数をいう。
資 格 取 得 者 数	適用事業所に新たに雇用され、公共職業安定所に届出がなされた者の数をいう。
資 格 喪 失 者 数	適用事業所を離職し、その届出が公共職業安定所になされた者の数をいう。
一 般 求 職 者 給 付	高年齢求職者給付、短期特例求職者給付、日雇求職者給付以外の給付をいう。
高 年 齢 求 職 者 給 付	同一事業主に雇用され、65歳に達した日以降、離職した場合に、一定の基準により支給されるものをいう。
短 期 特 例 求 職 者 給 付	季節的に雇用される者又は、短期の雇用に就くことを常態とする者等が一定期間雇用された後、離職した場合に支給されるものをいう。
常 用 就 職 支 度 手 当	障害者及び45歳以上の中高齢者で雇用対策法等に基づく再就職援助計画等の対象者などが、所定給付日数の3分の1未満又は45日未満を残して公共職業安定所及び紹介事業者の紹介により一年以上引き続き雇用される場合等に支給されるものをいう。
再 就 職 手 当	一般求職者給付の受給資格者が所定給付日数の3分の1以上残して一年以上引き続き雇用される場合等(自営開始も含む。)に支給されるものをいう。
日 雇 求 職 者 給 付	日雇労働者が一定期間雇用され離職した場合に支給されるものをいう。

ハローワーク・公共職業安定所一覧表

安定所名	所在地	郵便番号	電話番号
鹿児島	鹿児島市下荒田1丁目43-28	890-8555	099 (250) 6060
熊毛 (出)	西之表市西之表16314-6	891-3101	0997 (22) 1318~9
川内	薩摩川内市若葉町4-24 川内地方合同庁舎1階	895-0063	0996 (22) 8609
宮之城 (出)	薩摩郡さつま町宮之城屋地2035-3	895-1803	0996 (53) 0153
鹿屋	鹿屋市北田町3-3-11 鹿屋市産業支援センター1F	893-0007	0994 (42) 4135~6
国分	霧島市国分中央1丁目4-35	899-4332	0995 (45) 5311~3
大口 (出)	伊佐市大口里768-1	895-2511	0995 (22) 8609
加世田	南さつま市加世田東本町35-11	897-0031	0993 (53) 5111
伊集院	日置市伊集院町大田825-3	899-2521	099 (273) 3161~2
大隅	曾於市大隅町岩川5575-1	899-8102	099 (482) 1265~6
出水	出水市緑町37-5	899-0201	0996 (62) 0685~6
名瀬	奄美市名瀬長浜町1-1	894-0036	0997 (52) 4611~2
徳之島 (分)	大島郡徳之島町亀津553-1	891-7101	0997 (82) 1438
指宿	指宿市東方9489-11	891-0404	0993 (22) 4135~6
鹿児島労働局職業安定部			
職業安定課			099 (219) 8711
地方訓練受講者支援室	鹿児島市西千石町1番1号	892-0847	〃
需給調整事業室	鹿児島西千石第一生命ビル		〃
職業対策課			099 (219) 8712
インターネットサービス ○鹿児島労働局ホームページ アドレス http://kagoshima-roudoukyoku.jsite.mhlw.go.jp	付属施設	鹿児島市東千石町1-38 鹿児島商工会議所ビル(アイビル)3階、6階	
	◎ヤングハローワークかごしま(3階)		099 (224) 3433
	◎ハローワークかごしま		
	ワークプラザ天文館(6階)		099 (223) 8010
	◎ワークサポートみなみ		
	鹿児島市宇宿2-3-5		099 (257) 5670
わかものハローワーク ◎霧島わかものハローワーク 霧島市隼人町見次1229イオン隼人国分店2階 0995 (64) 2251	ふるさとハローワーク ◎始良市ふるさとハローワーク 始良市宮島町32-4 0995 (67) 8510		
マザーズコーナー ◎ハローワークかごしま ワークプラザ天文館 099 (223) 2821	◎志布志市ふるさとハローワーク 志布志市志布志町志布志2-1-1 099 (471) 1710		
◎ハローワーク川内 0996 (22) 8609			
◎ハローワーク鹿屋 0994 (42) 4135~6			
<p>全国的なネット情報としては</p> <p>ハローワークインターネットサービス URL: https:// www.hellowork.go.jp/</p> <p>①求人情報検索 (全国のハローワークが受理した求人情報を希望条件で検索)</p> <p>②お役立ち情報 (仕事をお探しの方、事業主の方)</p> <p>③ハローワーク所在地情報</p>			

発行

鹿児島労働局 職業安定部 職業安定課

〒892-0847 鹿児島市西千石町1番1号

鹿児島西千石第一生命ビル

電話 099 (219) 8711