

かごしま



目次

1 雇用失業情勢	1
2 一般職業紹介状況(パートタイムを含む).....	4
3 一般職業紹介状況(パートタイムを除く).....	5
4 一般職業紹介状況諸比率	6
5 全国求人倍率及び失業率	6
6 パートタイム関係職業紹介状況	7
7 中高年齢者職業紹介状況	8
8 新規求人の産業・規模別状況	9
9 雇用保険適用状況	10
10 雇用保険給付状況	11
11 用語の説明	13

1.雇用失業情勢(平成28年11月分)

【県内経済の動き】

最近の 最近の県内景況は、観光関連がやや弱含んでいるものの、雇用関連が堅調に推移し、投資関連がやや持ち直し、生産活動と消費関連の一部で持ち直しの動きが見られるなど、全体としては持ち直しの動きがみられる。

(H28・11・30 「県内景況」:鹿児島銀行)

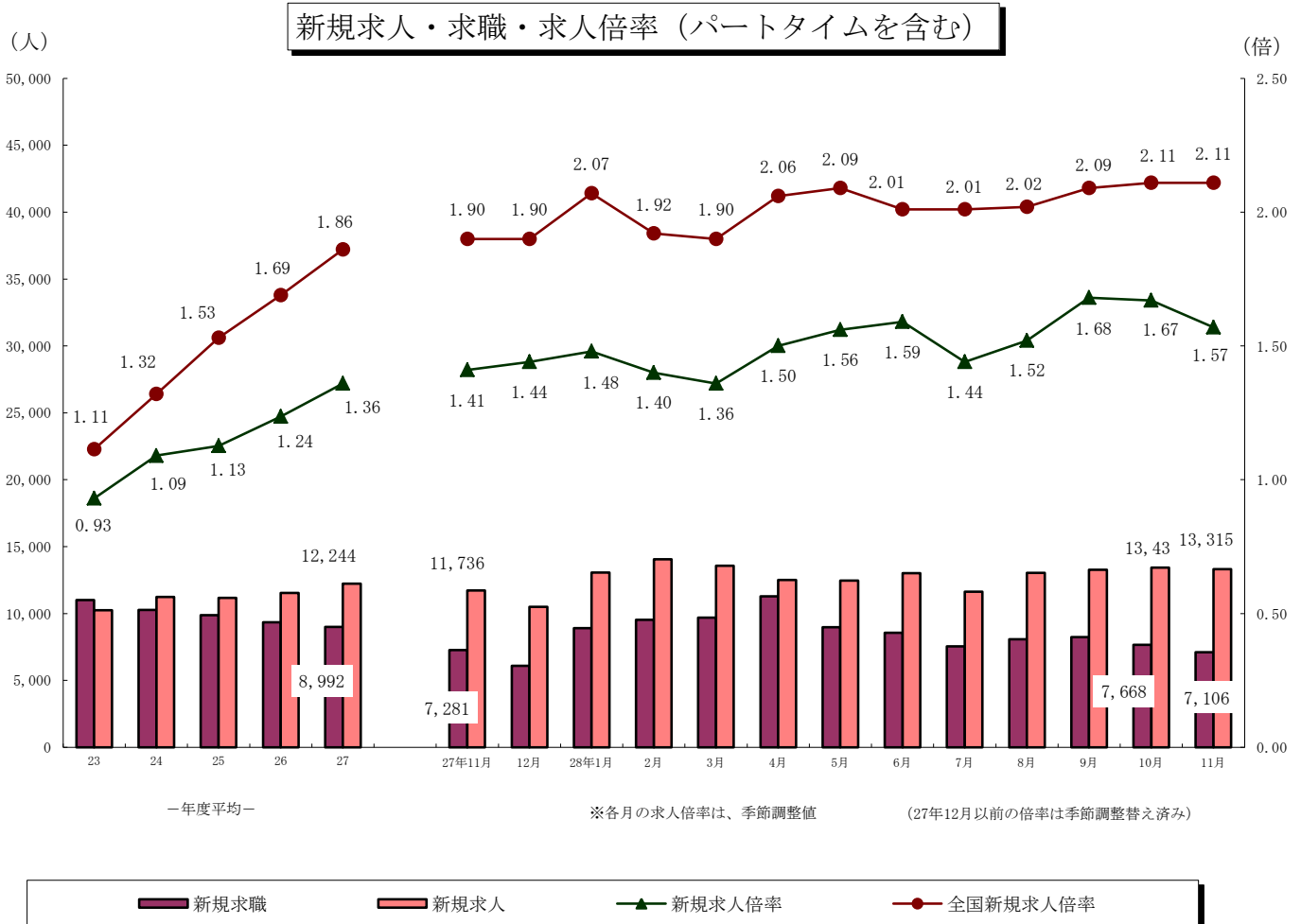
【労働市場の動き】

(求人の動き)

11月の**新規求人数**(パートを含む、原数値)は、前年同月に比べ13.5%増と4ヶ月連続の増加となった。

11月の新規求人数(同)を産業別に前年同月比で見ると、【建設業】(26.4%増)は14ヶ月連続の増加、【製造業】(2.6%増)は2ヶ月ぶりの増加、【運輸業、郵便業】(53.1%増)は2ヶ月連続の増加、【卸売業、小売業】(23.9%増)は4ヶ月連続の増加、【宿泊業、飲食サービス業】(2.1%増)は6ヶ月連続の増加、【医療、福祉】(21.7%増)は13ヶ月連続の増加、【サービス業】(1.0%減)は2ヶ月連続の減少となった。

11月の**有効求人数**(パートを含む、原数値)は、前年同月に比べ13.5%増と27ヶ月連続の増加となった。



(求職の動き)

11月の新規求職者数(パートを含む、原数値)は、前年同月に比べ2.4%減と3ヶ月連続の減少となった。

新規常用求職者について態様別に前年同月比でみると、**在職求職者**(3.2%増)は3ヶ月ぶりの増加となった。

また、**離職求職者**(3.2%減)は3ヶ月連続の減少、**無業求職者**(11.6%減)は12ヶ月連続の減少となった。

離職求職者の内訳をみると、**事業主都合離職者**(19.8%減)は12ヶ月連続の減少となった。

自己都合離職者(2.1%増)は3ヶ月ぶりの増加となった。

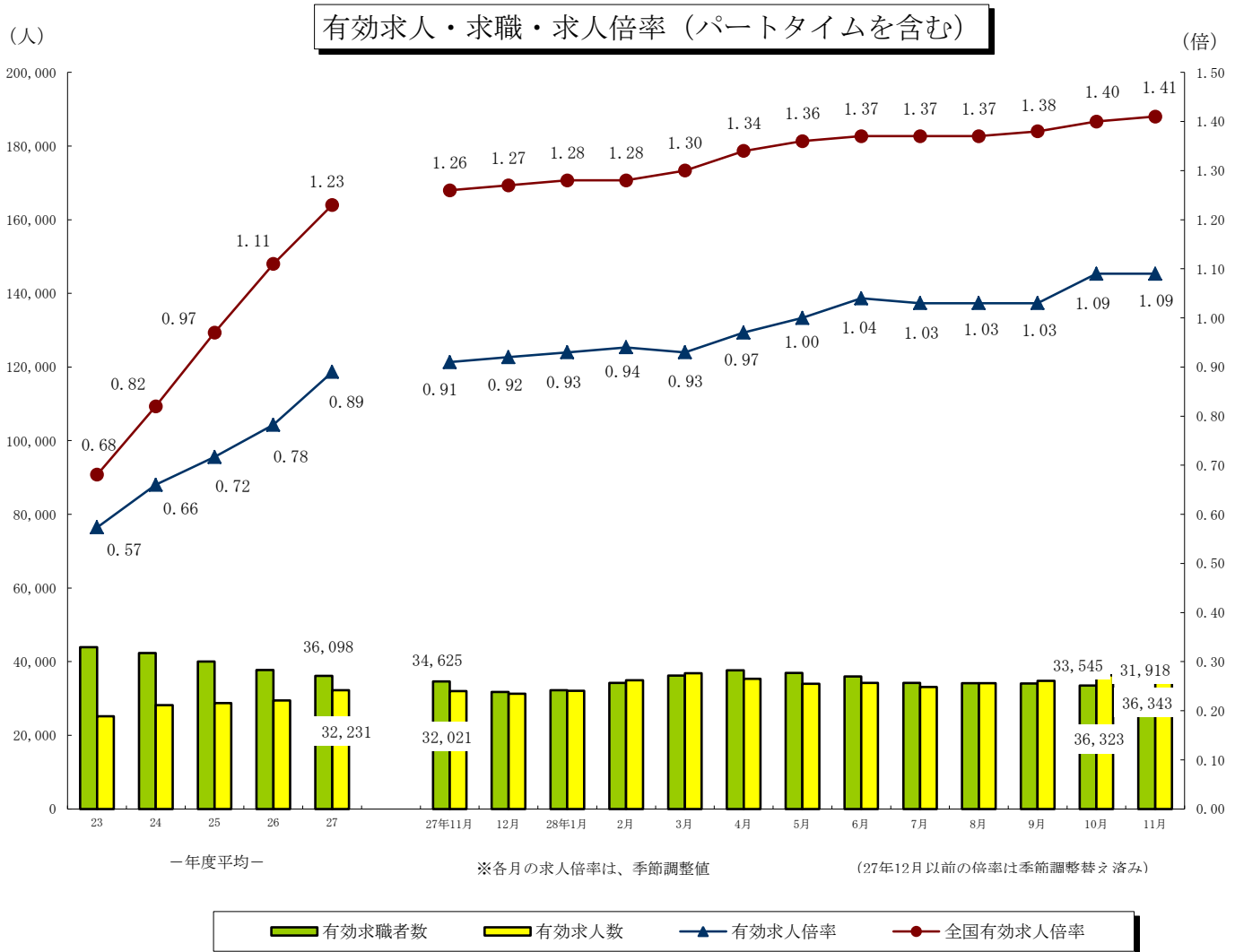
11月の**受給資格決定件数**(3.7%増)は3ヶ月ぶりの増加となった。

また、**受給者実人員**(11.2%減)は44ヶ月連続の減少となった。

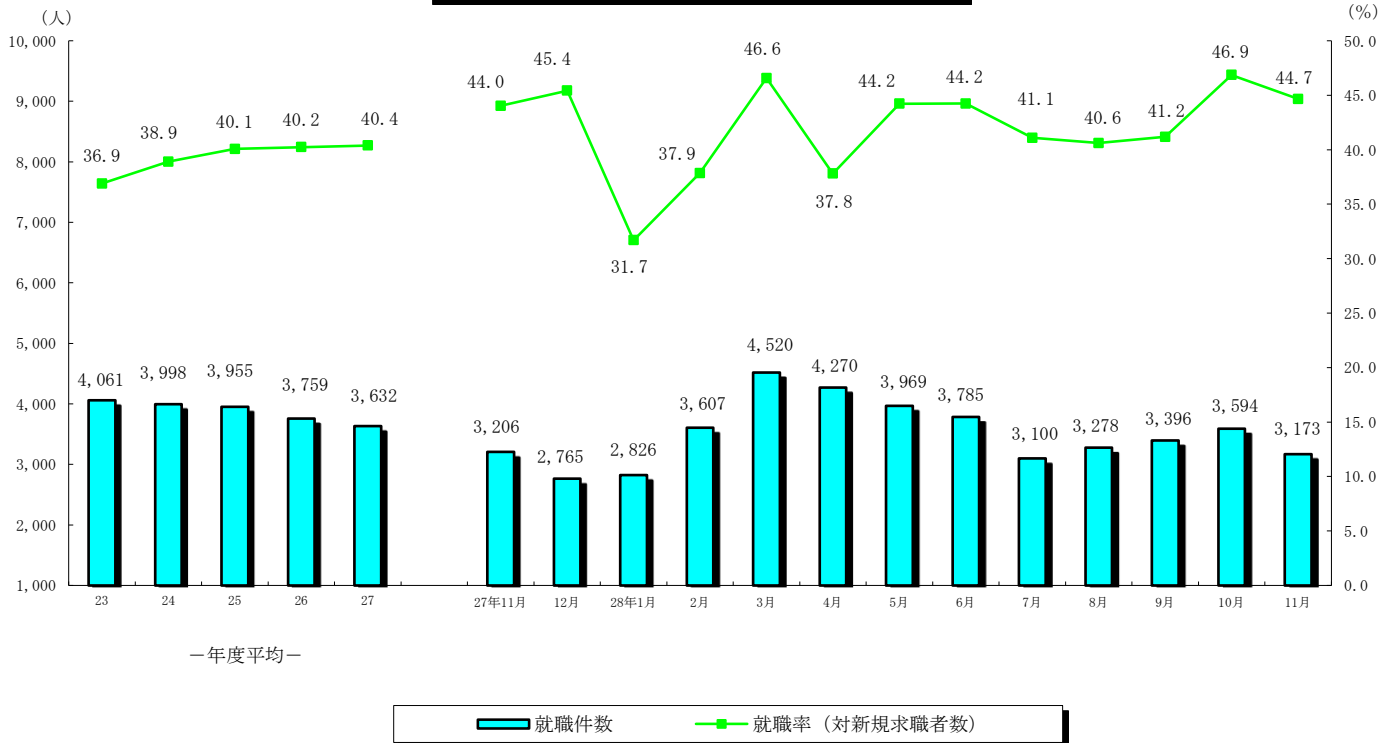
11月の**有効求職者数**(パートを含む、原数値)は、前年同月に比べ7.8%減と79ヶ月連続の減少となった。

(有効求人倍率の動き)

11月の**有効求人倍率**(季節調整値)は1.09倍となり、前月と同水準となった。



就職者の推移（パートタイムを含む）



（就職の動き）

11月の就職件数（パートを含む）は、前年同月に比べ1.0%減と3ヶ月連続の減少となった。

これを産業別常用就職件数で前年同月比をみると、**建設業**（4.5%増・7人増加）、**製造業**（15.6%減・67人減少）、**運輸業、郵便業**（9.3%増・12人増加）、**卸売業、小売業**（6.5%減・32人減少）、**宿泊、飲食サービス業**（27.0%増・40人増加）、**医療、福祉**（10.0%増・83人増加）、**サービス業**（6.1%減・14人減少）となった。

（パートタイムの動き）

パートタイムの**新規求人数**は、5,582人で前年同月比9.6%の増加、**月間有効求人数**は、15,239で12.4%の増加となった。**新規求職者数**は、2,333人で5.0%の減少、**月間有効求職者数**は、11,650人で5.4%の減少となった。**求人倍率（原数値）**は**新規**が2.39倍（前年同月2.07倍）、**有効**は1.31倍（前年同月1.10倍）となった。**就職件数**は1,275件で前年同月比2.1%の増加となった。

（雇用保険の動き）

適用事業所数は、29,964事業所、**被保険者全数**は、445,106人となった。被保険者全数（産業分類不能を除く）の状況を産業別にみると、前年同月比**第1次産業**は1.3%増の8,124人、**第2次産業**は0.7%増の100,848人、**第3次産業**は0.7%増の336,134人となった。

また、被保険者全数に占める割合を産業別にみると、**第1次産業**が1.8%、**第2次産業**が22.7%、**第3次産業**が75.5%となった。

資格取得者数は前年同月2.5%増の6,035人、**資格喪失者数**は1.5%増の5,100人となった。

一般受給資格決定件数は前年同月比3.7%の増加、**受給者実人員（基本手当）**は11.5%の減少となった。

2. 一般職業紹介状況

(新規学卒を除き、パートタイムを含む全数)

	新規求職申込件数		月間有効求職者数		紹介件数			就職件数				新規求人数	月間有効求人数	充足数	
	全数	うち男	全数	うち男	全数	うち男	うち ④受給者	全数	うち男	うち 県外就職	うち ④受給者				
22年度平均	11,855	5,290	46,738	22,115	18,884	9,646	3,974	4,157	1,824	227	872	9,222	21,667	4,054	
23 "	11,005	4,805	43,914	20,384	17,315	8,740	3,728	4,061	1,752	255	872	10,254	25,192	3,967	
24 "	10,277	4,455	42,349	19,654	16,350	8,096	3,589	3,998	1,705	272	891	11,241	28,146	3,904	
25 "	9,869	4,123	39,993	17,902	14,410	6,892	3,113	3,955	1,677	288	904	11,171	28,718	3,841	
26 "	9,341	3,830	37,705	16,600	12,671	5,854	2,747	3,759	1,519	254	884	11,548	29,493	3,649	
27 "	8,992	3,690	36,098	15,916	11,480	5,312	2,418	3,632	1,480	278	865	12,244	32,231	3,499	
27年 11月	7,281	2,978	34,625	15,184	9,652	4,436	2,216	3,206	1,356	282	826	11,736	32,021	3,025	
12月	6,087	2,383	31,761	13,832	7,668	3,542	1,748	2,765	1,159	227	667	10,501	31,268	2,639	
28年 1月	8,915	3,551	32,244	13,961	10,388	4,595	2,072	2,826	1,062	174	648	13,055	32,062	2,766	
2月	9,526	3,761	34,243	14,745	12,673	5,627	2,400	3,607	1,450	263	844	14,065	34,933	3,511	
3月	9,702	3,942	36,198	15,660	13,710	6,093	2,531	4,520	1,670	301	932	13,575	36,817	4,450	
4月	11,292	4,654	37,675	16,494	11,980	5,459	2,231	4,270	1,717	379	844	12,511	35,373	4,120	
5月	8,974	3,575	36,892	16,232	10,971	4,862	2,325	3,969	1,590	329	1,015	12,472	33,989	3,776	
6月	8,554	3,462	35,948	15,805	11,002	5,036	2,475	3,785	1,495	290	962	13,008	34,194	3,634	
7月	7,544	3,158	34,255	15,094	9,453	4,521	2,089	3,100	1,325	254	753	11,627	33,148	2,985	
8月	8,069	3,288	34,106	14,949	9,775	4,445	2,200	3,278	1,371	213	842	13,032	34,137	3,188	
9月	8,244	3,154	34,091	14,747	10,355	4,621	2,294	3,396	1,335	219	889	13,280	34,781	3,292	
10月	7,668	3,187	33,545	14,653	9,791	4,593	2,101	3,594	1,467	267	916	13,436	36,323	3,468	
11月	7,106	2,958	31,918	14,045	8,876	4,184	1,956	3,173	1,350	228	809	13,315	36,343	3,086	
前月比	▲ 7.3	▲ 7.2	▲ 4.9	▲ 4.1	▲ 9.3	▲ 8.9	▲ 6.9	▲ 11.7	▲ 8.0	▲ 14.6	▲ 11.7	▲ 0.9	0.1	▲ 11.0	
前年同月比	▲ 2.4	▲ 0.7	▲ 7.8	▲ 7.5	▲ 8.0	▲ 5.7	▲ 11.7	▲ 1.0	▲ 0.4	▲ 19.1	▲ 2.1	13.5	13.5	2.0	
安定所別 11月分	鹿児島	2,900	1,128	13,148	5,487	3,260	1,555	746	879	367	62	236	5,987	15,660	1,059
	熊毛	88	39	513	248	85	41	9	63	30	6	12	203	645	52
	川内	488	217	2,067	937	740	338	174	226	91	12	47	747	2,120	202
	宮之城	102	37	455	209	113	49	17	49	15	2	17	241	570	51
	鹿屋	701	300	2,642	1,111	1,022	489	208	399	170	17	96	1,251	3,561	380
	国分	919	384	3,973	1,696	1,287	608	290	479	198	46	126	1,396	4,125	411
	大口	121	60	654	354	145	73	23	77	32	4	20	233	613	65
	加世田	294	123	1,452	687	364	167	92	157	61	6	40	478	1,461	137
	伊集院	299	125	1,510	683	386	178	83	148	75	10	36	441	1,368	114
	大隅	298	117	1,318	590	368	156	87	185	82	32	47	586	1,746	162
	出水	380	159	1,515	688	488	222	102	207	100	18	60	699	1,919	184
名瀬	324	166	1,644	829	398	183	66	158	59	4	37	555	1,431	151	
指宿	192	103	1,027	526	220	125	59	146	70	9	35	498	1,124	118	

3. 一般職業紹介状況

(新規学卒, パートタイムを除く全数)

	新規求職申込件数		月間有効求職者数		紹介件数			就職件数				新規求人数	月間有効求人数	充足数	
	全数	うち男	全数	うち男	全数	うち男	うち ④受給者	全数	うち男	うち 県外就職	うち ④受給者				
22年度平均	8,394	4,813	33,453	20,151	12,918	7,969	3,068	2,580	1,454	141	627	5,470	12,943	2,531	
23 "	7,690	4,328	30,853	18,325	12,086	7,349	2,924	2,518	1,394	166	633	5,934	14,656	2,476	
24 "	7,172	3,993	29,421	17,391	11,194	6,723	2,794	2,427	1,341	178	643	6,380	15,971	2,366	
25 "	6,779	3,658	27,137	15,551	9,788	5,714	2,395	2,432	1,324	181	667	6,552	16,756	2,383	
26 "	6,324	3,363	25,033	14,135	8,517	4,827	2,093	2,264	1,515	169	633	6,698	17,138	2,204	
27 "	6,042	3,200	23,533	13,293	7,684	4,309	1,842	2,183	1,153	180	623	7,057	18,554	2,107	
27年 11月	4,825	2,595	22,304	12,672	6,386	3,667	1,702	1,957	1,096	192	601	6,641	18,464	1,845	
12月	4,167	2,080	20,514	11,513	5,230	2,863	1,301	1,683	912	153	480	6,148	18,067	1,609	
28年 1月	6,139	3,112	21,011	11,622	6,983	3,685	1,515	1,678	831	125	426	7,666	18,770	1,639	
2月	6,452	3,257	22,480	12,294	8,644	4,545	1,849	2,288	1,165	182	635	7,779	20,156	2,230	
3月	6,518	3,381	23,714	12,997	9,045	4,886	1,939	2,665	1,275	212	657	7,480	20,779	2,622	
4月	7,091	3,745	24,141	13,413	7,770	4,270	1,650	2,466	1,262	180	597	7,257	20,119	2,446	
5月	5,877	3,107	23,545	13,229	7,390	4,054	1,816	2,315	1,219	177	735	7,170	19,685	2,232	
6月	5,679	2,994	22,855	12,893	7,311	4,079	1,897	2,224	1,170	163	698	7,639	20,076	2,163	
7月	5,135	2,728	22,036	12,437	6,613	3,752	1,633	1,894	1,042	162	557	6,942	19,584	1,813	
8月	5,505	2,865	22,001	12,294	6,739	3,686	1,711	2,026	1,057	139	613	7,845	20,543	1,974	
9月	5,351	2,763	21,818	12,154	6,857	3,776	1,748	2,094	1,083	144	649	7,573	20,612	2,033	
10月	5,075	2,743	21,374	12,032	6,531	3,738	1,594	2,110	1,126	155	660	7,605	21,046	2,052	
11月	4,773	2,536	20,268	11,472	6,004	3,394	1,516	1,898	1,051	147	577	7,733	21,104	1,859	
前月比	▲ 6.0	▲ 7.5	▲ 5.2	▲ 4.7	▲ 8.1	▲ 9.2	▲ 4.9	▲ 10.0	▲ 6.7	▲ 5.2	▲ 12.6	1.7	0.3	▲ 9.4	
前年同月比	▲ 1.1	▲ 2.3	▲ 9.1	▲ 9.5	▲ 6.0	▲ 7.4	▲ 10.9	▲ 3.0	▲ 4.1	▲ 23.4	▲ 4.0	16.4	14.3	0.8	
安定所別 11月分	鹿児島	2,066	993	8,736	4,559	2,324	1,307	595	546	291	48	168	3,432	8,879	653
	熊毛	54	29	288	192	47	29	5	35	22	4	8	113	348	29
	川内	294	179	1,228	755	504	278	150	122	67	8	33	459	1,145	110
	宮之城	66	34	280	169	68	40	13	26	11	0	8	115	293	30
	鹿屋	458	259	1,640	924	683	392	150	245	138	10	77	788	2,206	241
	国分	620	329	2,499	1,409	883	503	224	290	158	26	88	853	2,572	260
	大口	82	50	429	293	88	56	16	40	23	2	13	134	368	33
	加世田	178	104	903	554	249	144	73	93	50	3	26	245	763	79
	伊集院	192	110	887	535	275	152	71	94	59	7	26	230	863	64
	大隅	190	99	823	489	215	117	65	101	57	18	37	398	1,183	96
	出水	247	136	937	556	321	170	74	147	86	12	49	446	1,187	127
名瀬	206	128	973	614	201	110	37	71	37	1	22	296	744	66	
指宿	120	86	645	423	146	96	43	88	52	8	22	224	553	71	

4. 一般職業紹介状況諸比率

(パートタイムを含む)

	求人倍率 (原数値)		求人倍率 (季節調整値)		就職率 (対新規 求職)	併 就職率 対受給者	充足率 (対新規 求人)	
	新規	有効	新規	有効				
22年度平均	0.78	0.46	-	-	35.1	8.5	44.0	
23 "	0.93	0.57	-	-	36.9	9.2	38.7	
24 "	1.09	0.66	-	-	38.9	9.3	34.7	
25 "	1.13	0.72	-	-	40.1	10.2	34.4	
26 "	1.24	0.78	-	-	40.2	10.7	31.6	
27 "	1.36	0.89	-	-	40.4	11.4	28.6	
27年 11月	1.61	0.92	1.41	0.91	44.0	10.8	25.8	
12月	1.73	0.98	1.44	0.92	45.4	9.0	25.1	
28年 1月	1.46	0.99	1.48	0.93	31.7	9.2	21.2	
2月	1.48	1.02	1.40	0.94	37.9	12.2	25.0	
3月	1.40	1.02	1.36	0.93	46.6	13.9	32.8	
4月	1.11	0.94	1.50	0.97	37.8	13.1	32.9	
5月	1.39	0.92	1.56	1.00	44.2	15.3	30.3	
6月	1.52	0.95	1.59	1.04	44.2	13.1	27.9	
7月	1.54	0.97	1.44	1.03	41.1	10.4	25.7	
8月	1.62	1.00	1.52	1.03	40.6	10.5	24.5	
9月	1.61	1.02	1.68	1.03	41.2	11.6	24.8	
10月	1.75	1.08	1.67	1.09	46.9	12.8	25.8	
11月	1.87	1.14	1.57	1.09	44.7	12.0	23.2	
前月との増減	0.12	0.06	▲ 0.10	0.00	▲ 2.2	▲ 0.8	▲ 2.6	
前年同月比	0.26	0.22	0.16	0.18	0.7	1.2	▲ 2.6	
安定所別 〔11月分〕	鹿児島	2.06	1.19	-	-	30.3	9.0	17.7
	熊毛	2.31	1.26	-	-	71.6	8.9	25.6
	川内	1.53	1.03	-	-	46.3	12.2	27.0
	宮之城	2.36	1.25	-	-	48.0	17.5	21.2
	鹿屋	1.78	1.35	-	-	56.9	15.4	30.4
	国分	1.52	1.04	-	-	52.1	15.7	29.4
	大口	1.93	0.94	-	-	63.6	21.3	27.9
	加世田	1.63	1.01	-	-	53.4	12.1	28.7
	伊集院	1.47	0.91	-	-	49.5	11.4	25.9
	大隅	1.97	1.32	-	-	62.1	15.6	27.6
	出水	1.84	1.27	-	-	54.5	16.8	26.3
名瀬	1.71	0.87	-	-	48.8	8.1	27.2	
指宿	2.59	1.09	-	-	76.0	14.2	23.7	

注) 全国の求人倍率, 完全失業率の年平均は原数値。

※26年12月以前の求人倍率は季節調整値替え済み

5. 全国求人倍率及び完全失業率

	求人倍率 (季節調整値)		完全失業 者数(万人)	完全失業 率(%)
	新規	有効	原数値	季節 調整値
22年平均	0.89	0.52	334	5.1
23 "	1.05	0.65	284	4.5
24 "	1.28	0.80	285	4.3
25 "	1.46	0.93	265	4.0
26 "	1.66	1.09	236	3.6
27 "	1.80	1.20	222	3.4
27年 11月	1.90	1.26	209	3.3
12月	1.90	1.27	204	3.3
28年 1月	2.07	1.28	211	3.2
2月	1.92	1.28	213	3.3
3月	1.90	1.30	216	3.2
4月	2.06	1.34	224	3.2
5月	2.09	1.36	216	3.2
6月	2.01	1.37	210	3.1
7月	2.01	1.37	203	3.0
8月	2.02	1.37	212	3.1
9月	2.09	1.38	204	3.0
10月	2.11	1.40	195	3.0
11月	2.11	1.41	197	3.1

6. パートタイム関係職業紹介状況

		新規求職申込件数		月間有効求職者数		新規 求人 全数	月間有効 求人 全数	就職件数		求人倍率	
		全数	うち 女	全数	うち 女			全数	うち 女	新規	有効
22年度平均		3,461	2,970	13,284	11,282	3,752	8,724	1,577	1,203	1.08	0.66
23 "		3,314	2,829	13,061	10,976	4,320	10,536	1,543	1,182	1.30	0.81
24 "		3,104	2,638	12,927	10,649	4,861	12,175	1,571	1,207	1.57	0.94
25 "		3,090	2,621	12,856	10,490	4,618	11,962	1,523	1,170	1.49	0.93
26 "		3,017	2,547	12,672	10,198	4,850	12,356	1,495	1,176	1.61	0.98
27 "		2,951	2,456	12,566	9,930	5,187	13,677	1,450	1,123	1.76	1.09
27年	11月	2,456	2,072	12,321	9,801	5,095	13,557	1,249	988	2.07	1.10
	12月	1,920	1,615	11,247	8,922	4,353	13,201	1,082	835	2.27	1.17
28年	1月	2,776	2,336	11,233	8,890	5,389	13,292	1,148	917	1.94	1.18
	2月	3,074	2,565	11,763	9,303	6,286	14,777	1,319	1,034	2.04	1.26
	3月	3,184	2,621	12,484	9,812	6,095	16,038	1,855	1,459	1.91	1.28
	4月	4,201	3,285	13,534	10,441	5,254	15,254	1,804	1,348	1.25	1.13
	5月	3,097	2,627	13,347	10,334	5,302	14,304	1,654	1,282	1.71	1.07
	6月	2,875	2,401	13,093	10,168	5,369	14,118	1,561	1,235	1.87	1.08
	7月	2,409	1,977	12,219	9,550	4,685	13,564	1,206	923	1.94	1.11
	8月	2,564	2,138	12,105	9,437	5,187	13,594	1,252	936	2.02	1.12
	9月	2,893	2,498	12,273	9,668	5,707	14,169	1,302	1,049	1.97	1.15
	10月	2,593	2,147	12,171	9,540	5,831	15,277	1,484	1,143	2.25	1.26
	11月	2,333	1,910	11,650	9,068	5,582	15,239	1,275	975	2.39	1.31
前月比		▲ 10.0	▲ 11.0	▲ 4.3	▲ 4.9	▲ 4.3	▲ 0.2	▲ 14.1	▲ 14.7	0.14	0.05
前年同月比		▲ 5.0	▲ 7.8	▲ 5.4	▲ 7.5	9.6	12.4	2.1	▲ 1.3	0.32	0.21
安定所別 【11月分】	鹿児島	834	699	4,412	3,479	2,555	6,781	333	257	3.06	1.54
	熊毛	34	24	225	169	90	297	28	20	2.65	1.32
	川内	194	155	839	656	288	975	104	80	1.48	1.16
	宮之城	36	33	175	135	126	277	23	19	3.50	1.58
	鹿屋	243	202	1,002	815	463	1,355	154	122	1.91	1.35
	国分	299	244	1,474	1,187	543	1,553	189	149	1.82	1.05
	大口	39	29	225	164	99	245	37	28	2.54	1.09
	加世田	116	97	549	416	233	698	64	53	2.01	1.27
	伊集院	107	92	623	472	211	505	54	37	1.97	0.81
	大隅	108	90	495	394	188	563	84	59	1.74	1.14
	出水	133	110	578	446	253	732	60	46	1.90	1.27
名瀬	118	80	671	456	259	687	87	65	2.19	1.02	
指宿	72	55	382	279	274	571	58	40	3.81	1.49	

7. 中高年齢者職業紹介状況

(45歳以上・パートタイムを除く)

	新規求職申込件数			月間有効求職者数			紹介件数			就職件数			就職率 (対新規求職)	月間有効求職者中に占める中高年の割合	
	全数	うち55歳以上	うち65歳以上	全数	うち55歳以上	うち65歳以上	全数	うち55歳以上	うち65歳以上	全数	うち55歳以上	うち65歳以上			
22年度平均	2,726	1,346	128	12,672	6,620	475	4,064	1,582	68	776	332	24	28.5	37.9	
23 "	2,505	1,251	131	11,767	6,405	559	3,716	1,466	66	758	331	27	30.3	38.1	
24 "	2,383	1,191	129	11,513	6,235	641	3,559	1,397	59	738	317	19	30.9	39.1	
25 "	2,253	1,118	154	10,534	5,693	782	3,087	1,232	68	746	323	26	33.1	38.8	
26 "	3,765	1,079	178	15,777	5,356	832	4,994	1,126	74	1,303	293	23	34.6	63.0	
27 "	2,108	1,083	191	9,383	5,219	918	2,587	1,080	81	703	301	26	33.3	39.9	
27年 11月	1,610	822	141	8,815	4,814	813	2,229	907	65	646	289	29	40.1	39.5	
12月	1,467	729	109	8,211	4,503	753	1,838	764	62	530	214	23	36.1	40.0	
28年 1月	2,172	1,115	188	8,495	4,706	804	2,385	1,009	79	577	238	19	26.6	40.4	
2月	2,240	1,129	196	8,950	4,911	852	2,998	1,292	115	787	346	28	35.1	39.8	
3月	2,283	1,144	195	9,346	5,123	925	3,086	1,250	86	864	387	30	37.8	39.4	
4月	2,760	1,654	384	9,750	5,551	1,106	2,673	1,123	99	791	325	27	28.7	40.4	
5月	2,049	1,045	172	9,527	5,436	1,078	2,490	1,091	92	751	334	33	36.7	40.5	
6月	2,038	1,023	192	9,374	5,364	1,065	2,558	1,068	91	714	292	17	35.0	41.0	
7月	1,815	915	154	9,012	5,088	895	2,343	1,001	82	638	289	31	35.2	40.9	
8月	1,886	888	141	8,866	4,923	850	2,333	979	76	684	300	37	36.3	40.3	
9月	1,799	842	125	8,675	4,753	791	2,492	982	91	729	315	32	40.5	39.8	
10月	1,776	881	128	8,477	4,659	787	2,330	976	84	741	312	34	41.7	39.7	
11月	1,611	825	134	7,984	4,392	723	2,085	862	70	668	274	23	41.5	39.4	
前月比	▲ 9.3	▲ 6.4	4.7	▲ 5.8	▲ 5.7	▲ 8.1	▲ 10.5	▲ 11.7	▲ 16.7	▲ 9.9	▲ 12.2	▲ 32.4	▲ 0.2	▲ 0.3	
前年同月比	0.1	0.4	▲ 5.0	▲ 9.4	▲ 8.8	▲ 11.1	▲ 6.5	▲ 5.0	7.7	3.4	▲ 5.2	▲ 20.7	1.4	▲ 0.1	
安定所別 〔11月分〕	鹿児島	598	280	46	2,936	1,461	207	760	317	20	173	69	6	28.9	33.6
	熊毛	23	13	1	158	111	10	17	6	0	15	8	0	65.2	54.9
	川内	104	48	6	529	301	53	191	70	2	44	19	0	42.3	43.1
	宮之城	29	12	2	146	88	21	24	8	0	7	3	0	24.1	52.1
	鹿屋	164	83	19	677	367	63	249	102	7	86	29	5	52.4	41.3
	国分	198	97	13	906	483	73	319	122	16	99	39	2	50.0	36.3
	大口	33	20	6	237	153	41	32	13	1	20	8	0	60.6	55.2
	加世田	61	36	3	417	245	44	84	29	4	28	10	0	45.9	46.2
	伊集院	85	48	9	373	221	42	97	46	2	31	14	1	36.5	42.1
	大隅	91	64	13	407	261	61	91	49	5	46	24	2	50.5	49.5
	出水	89	40	6	397	204	34	107	44	7	56	27	5	62.9	42.4
名瀬	91	52	4	475	298	31	69	30	2	24	5	0	26.4	48.8	
指宿	45	32	6	326	199	43	45	26	4	39	19	2	86.7	50.5	

8. 新規求人の産業・規模別状況

産業・規模	項目	一般				パート			
		10月	11月	前月比	前年同月比	10月	11月	前月比	前年同月比
A,B	農, 林, 漁業 (01~04)	259	298	15.1	31.9	103	82	▲ 20.4	▲ 33.3
C	鉱業 (05)	13	6	▲ 53.8	▲ 14.3	2	0	▲ 100.0	▲ 100.0
D	建設業 (06~08)	999	986	▲ 1.3	25.0	65	59	▲ 9.2	55.3
E	製造業 (09~32)	831	683	▲ 17.8	19.0	406	397	▲ 2.2	▲ 17.1
	09 食料品製造業	389	220	▲ 43.4	▲ 10.9	284	282	▲ 0.7	▲ 26.0
	10 飲料, 飼料, たばこ製造業	32	29	▲ 9.4	31.8	9	13	44.4	44.4
	11 繊維工業	25	37	48.0	105.6	11	10	▲ 9.1	0.0
	12 木材, 木製品製造業	23	17	▲ 26.1	▲ 48.5	2	5	150.0	66.7
	13 家具, 装備品製造業	2	7	250.0	133.3	2	2	0.0	100.0
	14 パルプ, 紙, 紙加工品製造業	4	4	0.0	100.0	0	0	-	-
	15 印刷, 同関連産業	18	30	66.7	114.3	6	15	150.0	400.0
	16 化学工業	4	4	0.0	▲ 42.9	4	1	▲ 75.0	-
	17 石油製品, 石炭製品製造業	0	3	-	0.0	0	0	-	-
	18 プラスチック製品製造業	9	3	▲ 66.7	▲ 75.0	0	3	-	50.0
	19 ゴム製品製造業	0	0	-	▲ 100.0	0	0	-	-
	21 窯業, 土石製品製造業	67	52	▲ 22.4	126.1	17	4	▲ 76.5	▲ 50.0
	22 鉄鋼業	6	6	0.0	200.0	1	1	0.0	0.0
	23 非鉄金属製造業	3	1	▲ 66.7	-	0	0	-	-
	24 金属製品製造業	29	35	20.7	20.7	6	4	▲ 33.3	0.0
	25 はん用機械器具製造業	26	27	3.8	17.4	4	5	25.0	66.7
	26 生産用機械器具製造業	59	39	▲ 33.9	129.4	2	4	100.0	33.3
	27 業務用機械器具製造業	7	4	▲ 42.9	▲ 55.6	2	6	200.0	500.0
	28 電子部品・デバイス・電子回路製造業	53	120	126.4	287.1	23	18	▲ 21.7	▲ 52.6
	29 電気機械器具製造業	34	13	▲ 61.8	▲ 23.5	12	15	25.0	114.3
	30 情報通信機械器具製造業	1	1	0.0	-	2	2	0.0	100.0
	31 輸送用機械器具製造業	30	16	▲ 46.7	▲ 51.5	6	1	▲ 83.3	0.0
	20, 32 その他の製造業	10	15	50.0	▲ 46.4	13	6	▲ 53.8	100.0
F	電気・ガス・熱供給・水道業 (33~36)	11	13	18.2	116.7	1	7	600.0	-
G	情報通信業 (37~41)	137	108	▲ 21.2	17.4	21	20	▲ 4.8	▲ 33.3
H	運輸業, 郵便業 (42~49)	352	512	45.5	78.4	315	252	▲ 20.0	18.9
I	卸売業, 小売業 (50~61)	1,015	950	▲ 6.4	1.4	1,434	1,571	9.6	43.1
J	金融業, 保険業 (62~67)	17	34	100.0	▲ 45.2	16	12	▲ 25.0	33.3
K	不動産業, 物品賃貸業 (68~70)	167	137	▲ 18.0	7.0	41	46	12.2	48.4
L	学術研究, 専門・技術サービス業 (71~74)	145	122	▲ 15.9	10.9	81	67	▲ 17.3	4.7
M	宿泊業, 飲食サービス業 (75~77)	312	456	46.2	45.2	816	649	▲ 20.5	▲ 15.5
N	生活関連サービス業, 娯楽業 (78~80)	251	193	▲ 23.1	▲ 11.5	219	143	▲ 34.7	▲ 1.4
O	教育, 学習支援業 (81, 82)	51	66	29.4	▲ 17.5	76	68	▲ 10.5	▲ 4.2
P	医療・福祉 (83~85)	2,139	2,073	▲ 3.1	18.0	1,337	1,511	13.0	27.1
Q	複合サービス事業 (86, 87)	100	44	▲ 56.0	▲ 34.3	179	42	▲ 76.5	▲ 69.3
R	サービス業(他に分類されないもの) (88~96)	766	994	29.8	5.6	633	445	▲ 29.7	▲ 13.1
S, T	公務・その他 (97, 98, 99)	40	58	45.0	26.1	86	211	145.3	14.1
	合計	7,605	7,733	1.7	16.4	5,831	5,582	▲ 4.3	9.6
	29人以下	5,023	4,973	▲ 1.0	11.9	3,780	3,319	▲ 12.2	4.1
	30～99人	1,718	1,789	4.1	28.5	1,444	1,341	▲ 7.1	9.1
	100～299人	590	776	31.5	52.2	461	784	70.1	77.8
	300～499人	196	98	▲ 50.0	▲ 19.0	109	102	▲ 6.4	▲ 51.0
	500～999人	72	84	16.7	▲ 30.0	17	18	5.9	▲ 10.0
	1,000人以上	6	13	116.7	▲ 75.0	20	18	▲ 10.0	100.0

(注) 一般は、新規学卒及びパートタイムを除く。

9. 雇用保険適用状況

	適用 事業 所数	新規適 用事業 所数	廃止脱 退事業 所数	被 保 険 者 数 (年度(月)末現在)					資 格 取 得 者 数	資 格 喪 失 者 数	
				う ち 女	第1次 産 業	第2次 産 業	第3次 産 業				
22年度月平均	27,889	124	79	418,218	197,358	7,241	102,507	308,470	7,393	6,348	
23 "	28,383	125	94	425,391	202,188	7,595	102,653	315,143	7,327	6,876	
24 "	28,718	112	89	428,736	205,512	7,803	100,951	319,982	7,293	7,002	
25 "	29,080	115	87	431,946	226,291	7,777	100,511	323,658	7,368	7,034	
26 "	29,372	105	85	436,142	210,116	7,917	100,344	327,882	7,333	6,882	
27 "	29,653	106	86	440,899	213,682	8,070	99,957	332,872	7,309	7,004	
27年 11月	29,628	80	58	441,915	214,449	8,018	100,100	333,797	5,887	5,024	
12月	29,653	84	59	442,826	215,086	8,090	100,195	334,541	5,562	4,554	
28年 1月	29,680	75	49	441,220	214,006	8,164	99,907	333,149	4,917	6,506	
2月	29,714	91	56	440,820	213,926	8,159	99,895	332,766	5,553	5,950	
3月	29,744	105	76	440,644	213,872	8,139	99,855	332,650	6,162	6,394	
4月	29,774	124	97	439,210	212,763	8,115	100,024	331,071	13,253	14,700	
5月	29,830	137	88	443,168	215,162	8,206	100,291	334,671	11,019	6,955	
6月	29,916	150	69	444,597	216,216	8,121	100,420	336,056	7,549	6,048	
7月	29,953	82	52	445,014	216,623	8,039	100,370	336,605	6,291	5,885	
8月	29,998	100	55	445,323	216,741	8,038	100,310	336,975	6,369	6,006	
9月	29,828	97	266	444,905	216,539	8,029	100,335	336,541	5,881	6,282	
10月	29,905	98	50	444,182	216,084	8,070	100,588	335,524	6,214	6,900	
11月	29,964	109	51	445,106	216,693	8,124	100,848	336,134	6,035	5,100	
前月比	0.2	11.2	2.0	0.2	0.3	0.7	0.3	0.2	▲ 2.9	▲ 26.1	
前年同月比	1.1	36.3	▲ 12.1	0.7	1.0	1.3	0.7	0.7	2.5	1.5	
安 定 所 別 「 11 月 分 」	鹿児島	11,962	43	20	208,563	101,121	614	25,811	182,138	2,885	2,523
	熊毛	860	0	0	8,145	4,029	320	1,583	6,242	117	56
	川内	1,695	5	2	24,502	10,852	187	9,853	14,462	282	262
	宮之城	420	1	1	6,662	3,308	301	3,137	3,224	87	46
	鹿屋	2,812	11	16	34,884	17,810	1,717	8,521	24,646	577	433
	国分	2,862	15	3	50,375	23,260	403	17,939	32,033	633	545
	大口	606	2	1	7,245	3,692	485	2,370	4,390	79	68
	加世田	1,429	4	1	17,906	9,211	448	5,947	11,511	224	180
	伊集院	1,210	6	2	16,610	8,150	321	5,656	10,633	221	207
	大隅	1,491	8	1	18,363	9,064	1,396	6,596	10,371	222	201
	出水	1,470	5	2	20,262	10,232	722	7,548	11,992	295	220
名瀬	2,170	5	1	21,170	10,281	590	4,044	16,536	294	250	
指宿	977	4	1	10,419	5,683	620	1,843	7,956	119	109	

10. 雇用保険給付状況

(金額単位:千円)

		一般求職者給付				高年齢求職者給付			短期特例求職者給付			
		受給資格		受給者		総支給額	受給資格 決定件数	受給者数	支給金額	受給資格 決定件数	受給者数	支給金額
		決定件数	うち男	実人員	うち男							
22年度平均		2,476	1,052	10,197	4,740	1,135,601	149	148	27,315	110	111	19,043
23 "		2,498	1,046	9,484	4,225	1,038,582	157	157	29,270	79	78	12,588
24 "		2,540	1,065	9,590	4,256	1,052,703	185	181	34,989	71	73	12,078
25 "		2,420	947	8,856	3,691	972,252	217	217	41,906	67	67	11,175
26 "		2,314	893	8,253	3,286	899,202	245	243	47,241	65	65	10,803
27 "		2,268	887	7,577	3,034	825,746	270	270	53,644	55	54	8,916
27年	11月	1,717	653	7,646	2,954	808,882	188	205	38,964	28	35	5,942
	12月	1,334	522	7,434	2,881	788,734	142	180	33,703	20	25	4,244
28年	1月	2,043	782	7,056	2,808	799,498	221	141	28,552	24	25	4,740
	2月	1,920	746	6,934	2,786	714,862	223	243	48,265	24	23	3,828
	3月	2,080	830	6,698	2,711	770,565	226	247	46,897	29	22	4,386
	4月	3,490	1,293	6,459	2,634	677,846	640	381	78,324	34	32	5,980
	5月	2,887	1,082	6,653	2,710	685,552	430	598	122,481	51	40	7,037
	6月	2,084	821	7,344	2,979	826,402	244	305	61,465	198	48	8,390
	7月	1,884	744	7,271	2,968	749,594	210	224	42,173	121	193	31,533
	8月	1,960	787	8,010	3,089	907,237	203	225	43,593	43	110	15,690
	9月	2,092	762	7,642	2,975	860,927	190	196	36,089	7	48	7,926
	10月	2,002	807	7,133	2,771	768,040	208	171	33,028	21	8	1,432
	11月	1,781	699	6,767	2,603	766,843	189	224	44,184	28	24	4,265
前月比		▲ 11.0	▲ 13.4	▲ 5.1	▲ 6.1	▲ 0.2	▲ 9.1	31.0	33.8	33.3	200.0	197.8
前年同月比		3.7	7.0	▲ 11.5	▲ 11.9	▲ 5.2	0.5	9.3	13.4	0.0	▲ 31.4	▲ 28.2
安 定 所 別 〔 11 月 分 〕	鹿児島	681	252	2,621	924	304,893	75	97	18,661	9	11	2,146
	熊毛	28	12	135	53	14,776	0	1	194	0	0	0
	川内	108	50	384	161	43,447	9	8	1,627	1	1	191
	宮之城	30	12	97	41	11,325	2	3	516	0	0	0
	鹿屋	194	61	623	230	68,077	18	14	2,981	2	2	437
	国分	215	84	802	291	88,753	22	43	8,490	0	1	190
	大口	27	11	94	36	10,288	6	7	1,298	1	3	483
	加世田	96	45	330	134	37,418	17	19	4,216	6	0	0
	伊集院	79	30	315	132	35,996	7	5	949	2	0	0
	大隅	89	36	301	121	34,848	4	4	815	4	0	0
	出水	92	39	358	155	37,947	12	8	1,397	0	0	0
名瀬	87	40	455	207	49,688	8	9	1,642	0	0	0	
指宿	53	25	246	112	28,356	9	6	1,400	3	6	819	
鹿児島 運輸支局	2	2	6	6	1,030	0	0	0	0	0	0	

(注1)受給資格決定件数、受給者実人員数は短時間を含む。

(金額単位;千円)

		就 職 促 進 給 付				日雇求職者給付	
		常用就職支度手当		再 就 職 手 当		受給者 実人員	支給金額
		支給人員	支給金額	支給人員	支給金額		
22年度平均		17	1,585	497	112,539	91	6,036
23 "		15	1,286	534	130,689	86	5,925
24 "		17	1,565	582	158,026	86	5,586
25 "		18	1,718	624	174,551	88	5,652
26 "		23	2,391	649	178,114	82	5,202
27 "		16	1,498	677	185,060	72	4,694
27年	11月	17	1,358	693	191,774	68	4,523
	12月	12	979	663	178,760	74	3,596
28年	1月	19	1,836	655	172,373	75	6,510
	2月	11	1,058	565	159,655	70	4,652
	3月	13	1,203	641	172,682	71	5,291
	4月	12	1,182	690	182,302	70	3,765
	5月	18	1,938	782	208,318	71	5,261
	6月	21	1,979	841	227,475	70	5,054
	7月	15	1,542	754	206,735	67	4,035
	8月	15	1,440	767	207,401	74	5,850
	9月	14	1,238	658	181,596	74	4,897
	10月	12	1,157	714	188,324	72	4,471
	11月	11	944	727	200,028	72	3,963
前 月 比		▲ 8.3	▲ 18.4	1.8	6.2	0.0	▲ 11.4
前年同月比		▲ 35.3	▲ 30.5	4.9	4.3	5.9	▲ 12.4
安 定 所 別 「 11 月 分 」	鹿児島	2	169	228	62,984	67	3,594
	熊毛	0	0	11	3,138	0	0
	川内	0	0	54	14,383	1	19
	宮之城	0	0	9	2,445	0	0
	鹿屋	1	66	71	16,955	0	0
	国分	4	280	94	24,383	0	0
	大口	0	0	15	4,472	0	0
	加世田	2	220	52	13,274	1	98
	伊集院	0	0	44	10,794	3	195
	大隅	0	0	45	12,517	0	0
	出水	0	0	31	9,734	0	0
名瀬	1	68	33	12,347	0	0	
指宿	1	140	35	10,180	2	57	
鹿児島 運輸支局	0	0	5	2,423	0	0	

11 用語の説明

一	般	常用及び臨時・季節を合わせたものをいう。
新規求職（求人）申込件数		期間中に自安定所で新たに受け付けた求職（求人）申込件数（数）をいう。
月間有効求職者（求人）数		「前月から繰越された有効求職者（求人）数」と当月の「新規求職（求人）申込件数」の合計をいう。
就 職 件 数		自安定所の有効求職者が、自安定所の紹介あっせんにより就職したことを確認した件数をいう。
充 足 数		自安定所の有効求人が、安定所（求人連絡先の安定所を含む。）の紹介あっせんにより求職者と結合した件数をいう。
中 高 年 齢 者		45歳以上の者をいう。高年齢者は55歳以上の者をいう。
◎ 保 受 給 者		受給資格決定後、所定給付日数分の基本手当の支給を終了するまでの者をいう。
◎ 保 受 給 者 の 就 職 件 数		受給資格決定後、基本手当の支給を終了するまでの間に、安定所の紹介により就職した基本手当受給資格者の就職件数をいう。
県 外 就 職		就職先事業所の所在地が、自都道府県の管轄区域外にある場合の就職件数をいう。就職した求職者の住所の如何を問わない。
日 雇 （ 労 働 ）		労働の窓口で取り扱われる日々雇用の仕事及び1か月未満の雇用期間が定められているものをいう。
季 節 調 整 値		1年を周期として繰り返す季節的な要因による変動の影響を取り除いた値である。
完 全 失 業 率		労働力人口に占める完全失業者の割合
○ 求 人 倍 率	=	$\frac{\text{月間有効（新規）求人数}}{\text{月間有効（新規）求職者数}}$
○ 就 職 率	=	$\frac{\text{就 職 件 数}}{\text{新 規（有 効）求 職 者 数}} \times 100$
○ 充 足 率	=	$\frac{\text{充 足 数}}{\text{新 規（有 効）求 人 数}} \times 100$
○ ◎ 保 受 給 者 の 就 職 率	=	$\frac{\text{◎ 保 受 給 者 の 就 職 件 数}}{\text{◎ 保 受 給 者 実 人 員}} \times 100$
○ 中 高 年 齢 者 の 就 職 率	=	$\frac{\text{中 高 年 齢 者 就 職 件 数}}{\text{中 高 年 齢 者 新 規 求 職 申 込 件 数}} \times 100$
○ 季 節 調 整 値	=	$\frac{\text{原 数 値}}{\text{季 節 要 素}} \times 100$

（注）季節調整値替えは、年初に毎年1回行われ、過去の全季節調整値は改訂される。

基本手当	求職者給付のうち最も基本的なもので、一般被保険者が失業し、法第13条の受給要件を満たしているときに支給される。
受給資格決定件数	提出された離職票のうち、公共職業安定所長が求職者給付の受給資格要件を満たしていると決定した件数をいう。
受給者実人員	同一月中に失業給付を実際に受けた受給資格者の実数をいう。
被保険者	適用事業所に雇用され、公共職業安定所にその届出がなされている者の数をいう。
資格取得者数	適用事業所に新たに雇用され、公共職業安定所に届出がなされた者の数をいう。
資格喪失者数	適用事業所を離職し、その届出が公共職業安定所になされた者の数をいう。
一般求職者給付	高年齢求職者給付、短期特例求職者給付、日雇求職者給付以外の給付をいう。
高年齢求職者給付	同一事業主に雇用され、65歳に達した日以降、離職した場合に、一定の基準により支給されるものをいう。
短期特例求職者給付	季節的に雇用される者又は、短期の雇用に就くことを常態とする者等が一定期間雇用された後、離職した場合に支給されるものをいう。
常用就職支度手当	障害者及び45歳以上の中高齢者で雇用対策法等に基づく再就職援助計画等の対象者などが、所定給付日数の3分の1未満又は45日未満を残して公共職業安定所及び紹介事業者の紹介により一年以上引き続き雇用される場合等に支給されるものをいう。
再就職手当	一般求職者給付の受給資格者が所定給付日数の3分の1以上残して一年以上引き続き雇用される場合等(自営開始も含む。)に支給されるものをいう。
日雇求職者給付	日雇労働者が一定期間雇用され離職した場合に支給されるものをいう。

ハローワーク・公共職業安定所一覧表

安定所名	所在地	郵便番号	電話番号
鹿児島	鹿児島市下荒田1丁目43-28	890-8555	099 (250) 6060
熊毛 (出)	西之表市西之表16314-6	891-3101	0997 (22) 1318~9
川内	薩摩川内市若葉町4-24 川内地方合同庁舎1階	895-0063	0996 (22) 8609
宮之城 (出)	薩摩郡さつま町宮之城屋地2035-3	895-1803	0996 (53) 0153
鹿屋	鹿屋市北田町3-3-11 鹿屋市産業支援センター1F	893-0007	0994 (42) 4135~6
国分	霧島市国分中央1丁目4-35	899-4332	0995 (45) 5311~3
大口 (出)	伊佐市大口里768-1	895-2511	0995 (22) 8609
加世田	南さつま市加世田東本町35-11	897-0031	0993 (53) 5111
伊集院	日置市伊集院町大田825-3	899-2521	099 (273) 3161~2
大隅	曾於市大隅町岩川5575-1	899-8102	099 (482) 1265~6
出水	出水市緑町37-5	899-0201	0996 (62) 0685~6
名瀬	奄美市名瀬長浜町1-1	894-0036	0997 (52) 4611~2
徳之島 (分)	大島郡徳之島町亀津553-1	891-7101	0997 (82) 1438
指宿	指宿市東方9489-11	891-0404	0993 (22) 4135~6
鹿児島労働局職業安定部			
職業安定課			099 (219) 8711
地方訓練受講者支援室		鹿児島市西千石町1番1号	〃
需給調整事業室		鹿児島西千石第一生命ビル	〃
職業対策課			099 (219) 8712
インターネットサービス ○鹿児島労働局ホームページ アドレス http://kagoshima-roudoukyoku.jsite.mhlw.go.jp	付属施設	鹿児島市東千石町1-38 鹿児島商工会議所ビル(アイビル)3階、6階	
	◎ヤングハローワークかごしま(3階)	099 (224) 3433	
	◎ハローワークかごしま		
わかものハローワーク ◎霧島わかものハローワーク 霧島市隼人町見次1229イオン隼人国分店2階 0995 (64) 2251	ワークプラザ天文館(6階)	099 (223) 8010	
	◎ワークサポートみなみ		
	鹿児島市宇宿2-3-5	099 (257) 5670	
マザーズコーナー ◎ハローワークかごしま ワークプラザ天文館 099 (223) 2821	ふるさとハローワーク		
	◎始良市ふるさとハローワーク		
	始良市宮島町32-4	0995 (67) 8510	
◎ハローワーク川内 0996 (22) 8609	◎志布志市ふるさとハローワーク		
◎ハローワーク鹿屋 0994 (42) 4135~6	志布志市志布志町志布志2-1-1	099 (471) 1710	
<p>全国的なネット情報としては</p> <p>ハローワークインターネットサービス URL: https:// www.hellowork.go.jp/</p> <p>①求人情報検索 (全国のハローワークが受理した求人情報を希望条件で検索)</p> <p>②お役立ち情報 (仕事をお探しの方、事業主の方)</p> <p>③ハローワーク所在地情報</p>			

発行

鹿児島労働局 職業安定部 職業安定課

〒892-0847 鹿児島市西千石町1番1号

鹿児島西千石第一生命ビル

電 話 099(219)8711