

かごしま



目次

1 雇用失業情勢	1
2 一般職業紹介状況(パートタイムを含む).....	4
3 一般職業紹介状況(パートタイムを除く).....	5
4 一般職業紹介状況諸比率	6
5 全国求人倍率及び失業率	6
6 パートタイム関係職業紹介状況	7
7 中高年齢者職業紹介状況	8
8 新規求人の産業・規模別状況	9
9 雇用保険適用状況	10
10 雇用保険給付状況	11
11 用語の説明	13

1.雇用失業情勢(平成28年8月分)

【県内経済の動き】

最近の県内景況は、雇用関連が堅調に推移し、観光関連に持ち直しの動きが見られる。一方で消費関連は横ばいで推移し、投資関連がやや弱含み、生産活動は弱含んでいるなど全体として弱い動きが続いている。

(H28・8・31 「県内景況」:鹿児島銀行)

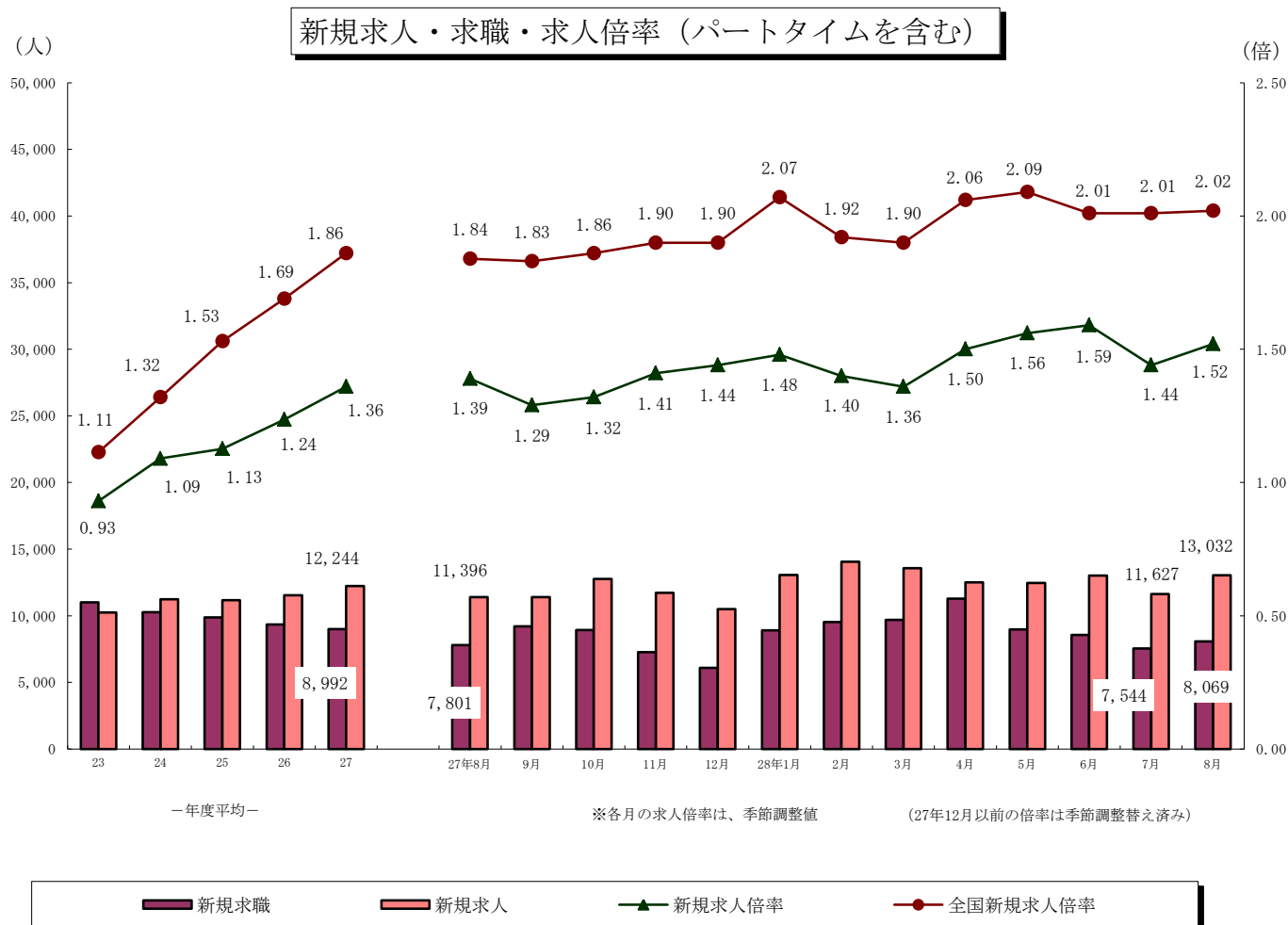
【労働市場の動き】

(求人の動き)

8月の新規求人数(パートを含む、原数値)は、前年同月に比べ14.4%増と2ヶ月ぶりの増加となった。

8月の新規求人数(同)を産業別に前年同月比で見ると、【建設業】(39.7%増)は11ヶ月連続の増加、【製造業】(19.2%増)は3ヶ月ぶりの増加、【運輸業、郵便業】(52.3%増)は3ヶ月ぶりの増加、【卸売業、小売業】(10.8%増)は2ヶ月ぶりの増加、【宿泊業、飲食サービス業】(17.0%増)は3ヶ月連続の増加、【医療、福祉】(22.4%増)は10ヶ月連続の増加、【サービス業】(4.3%減)は9ヶ月連続の減少となった。

8月の有効求人人数(パートを含む、原数値)は、前年同月に比べ12.0%増と24ヶ月連続の増加となった。



(求職の動き)

8月の**新規求職者数**(パートを含む、原数値)は、前年同月に比べ3.4%増と6ヶ月ぶりの増加となった。

新規常用求職者について態様別に前年同月比でみると、**在職求職者**(8.0%増)は6ヶ月ぶりの増加となった。

また、**離職求職者**(2.4%増)は6ヶ月ぶりの増加、**無業求職者**(0.2%減)は9ヶ月連続の減少となった。

離職求職者の内訳をみると、**事業主都合離職者**(5.2%減)は9ヶ月連続の減少となった。

自己都合離職者(5.5%増)は5ヶ月ぶりの増加となった。

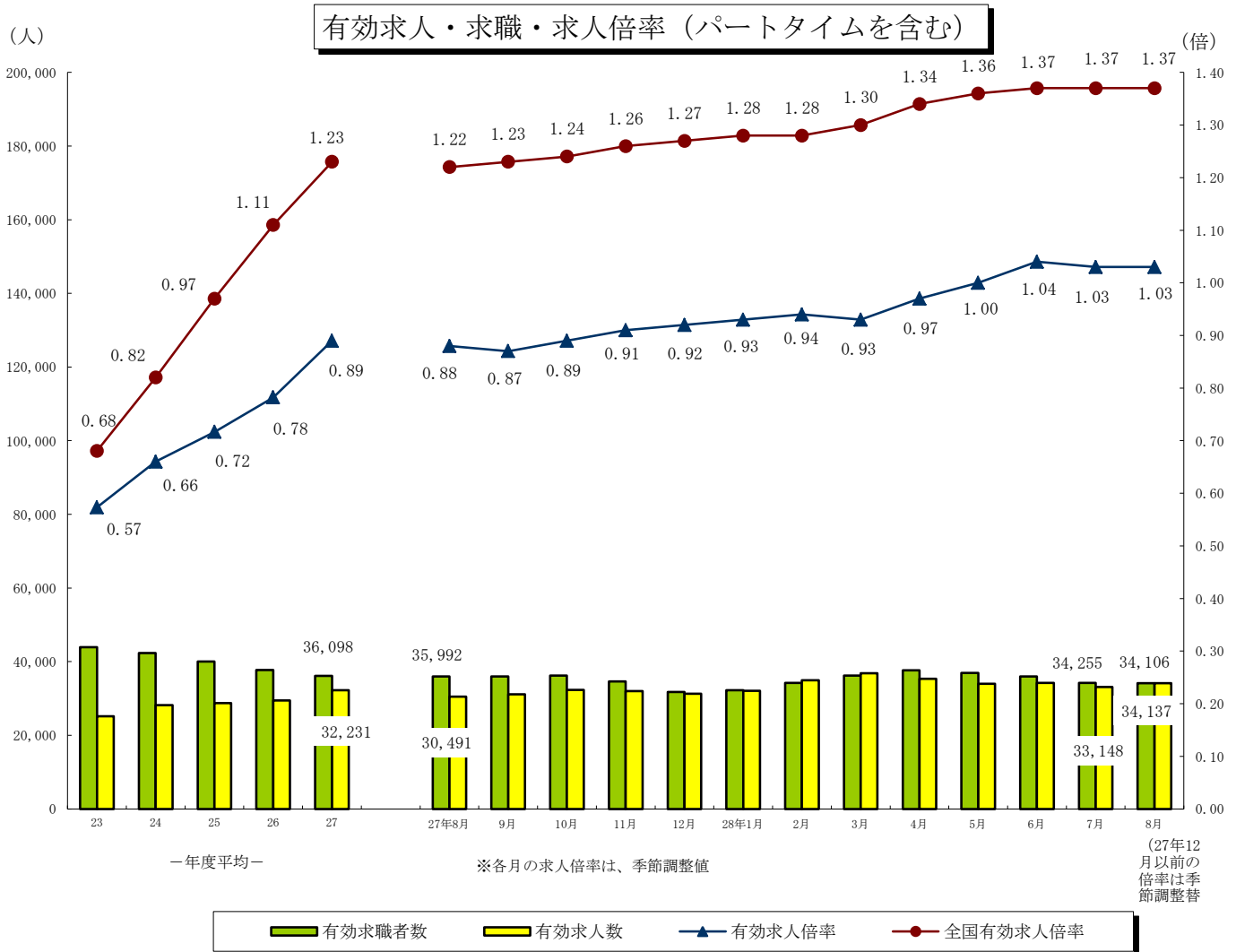
8月の**受給資格決定件数**(6.0%増)は3ヶ月ぶりの増加となった。

また、**受給者実人員**(5.3%減)は41ヶ月連続の減少となった。

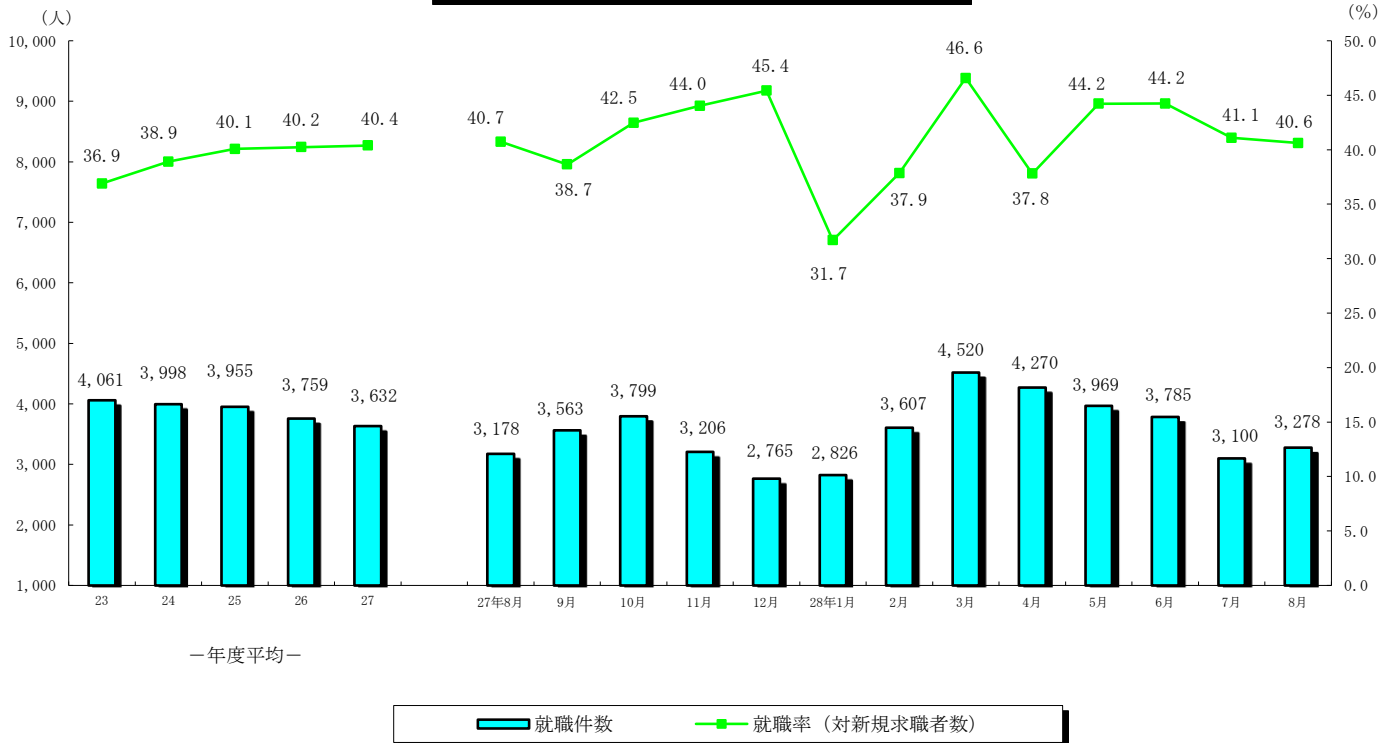
8月の**有効求職者数**(パートを含む、原数値)は、前年同月に比べ5.2%減と76ヶ月連続の減少となった。

(有効求人倍率の動き)

8月の**有効求人倍率**(季節調整値)は1.03倍となり、前月と同水準となった。



就職者の推移（パートタイムを含む）



（就職の動き）

8月の就職件数（パートを含む）は、前年同月に比べ3.1%減と3ヶ月ぶりの増加となった。

これを産業別常用就職件数で前年同月比をみると、建設業（19.1%増・29人増加）、製造業（14.7%減・63人減少）、運輸業、郵便業（11.9%減・14人減少）、卸売業、小売業（5.1%増・23人増加）、宿泊、飲食サービス業（8.9%減・15人減少）、医療、福祉（14.2%増・121人増加）、サービス業（2.4%増・6人増加）となった。

（パートタイムの動き）

パートタイムの新規求人数は、5,187人で前年同月比6.4%の増加、月間有効求人数は、13,594で6.2%の増加となった。新規求職者数は、2,564人で4.7%の増加、月間有効求職者数は、12,105人で1.9%の減少となった。求人倍率（原数値）は新規が2.02倍（前年同月1.99倍）、有効は1.12倍（前年同月1.04倍）となった。就職件数は1,252件で前年同月比0.4%の減少となった。

（雇用保険の動き）

適用事業所数は、29,998事業所、被保険者全数は、445,323人となった。被保険者全数（産業分類不能を除く）の状況を産業別にみると、前年同月比第1次産業は0.7%増の8,038人、第2次産業は0.4%増の100,310人、第3次産業は0.8%増の336,975人となった。

また、被保険者全数に占める割合を産業別にみると、第1次産業が1.8%、第2次産業が22.5%、第3次産業が75.7%となった。

資格取得者数は前年同月6.1%増の6,369人、資格喪失者数は0.7%増の6,006人となった。

一般受給資格決定件数は前年同月比6.0%の増加、受給者実人員（基本手当）は5.2%の減少となった。

2. 一般職業紹介状況

(新規学卒を除き、パートタイムを含む全数)

	新規求職申込件数		月間有効求職者数		紹介件数			就職件数				新規求人数	月間有効求人数	充足数	
	全数	うち男	全数	うち男	全数	うち男	うち ④受給者	全数	うち男	うち 県外就職	うち ④受給者				
22年度平均	11,855	5,290	46,738	22,115	18,884	9,646	3,974	4,157	1,824	227	872	9,222	21,667	4,054	
23 "	11,005	4,805	43,914	20,384	17,315	8,740	3,728	4,061	1,752	255	872	10,254	25,192	3,967	
24 "	10,277	4,455	42,349	19,654	16,350	8,096	3,589	3,998	1,705	272	891	11,241	28,146	3,904	
25 "	9,869	4,123	39,993	17,902	14,410	6,892	3,113	3,955	1,677	288	904	11,171	28,718	3,841	
26 "	9,341	3,830	37,705	16,600	12,671	5,854	2,747	3,759	1,519	254	884	11,548	29,493	3,649	
27 "	8,992	3,690	36,098	15,916	11,480	5,312	2,418	3,632	1,480	278	865	12,244	32,231	3,499	
27年 8月	7,801	3,199	35,992	16,235	9,798	4,676	2,316	3,178	1,349	272	792	11,396	30,491	3,040	
9月	9,218	3,587	36,009	15,824	11,811	5,393	2,658	3,563	1,485	275	942	11,413	31,098	3,415	
10月	8,944	3,663	36,189	15,830	11,767	5,557	2,594	3,799	1,613	259	978	12,757	32,290	3,659	
11月	7,281	2,978	34,625	15,184	9,652	4,436	2,216	3,206	1,356	282	826	11,736	32,021	3,025	
12月	6,087	2,383	31,761	13,832	7,668	3,542	1,748	2,765	1,159	227	667	10,501	31,268	2,639	
28年 1月	8,915	3,551	32,244	13,961	10,388	4,595	2,072	2,826	1,062	174	648	13,055	32,062	2,766	
2月	9,526	3,761	34,243	14,745	12,673	5,627	2,400	3,607	1,450	263	844	14,065	34,933	3,511	
3月	9,702	3,942	36,198	15,660	13,710	6,093	2,531	4,520	1,670	301	932	13,575	36,817	4,450	
4月	11,292	4,654	37,675	16,494	11,980	5,459	2,231	4,270	1,717	379	844	12,511	35,373	4,120	
5月	8,974	3,575	36,892	16,232	10,971	4,862	2,325	3,969	1,590	329	1,015	12,472	33,989	3,776	
6月	8,554	3,462	35,948	15,805	11,002	5,036	2,475	3,785	1,495	290	962	13,008	34,194	3,634	
7月	7,544	3,158	34,255	15,094	9,453	4,521	2,089	3,100	1,325	254	753	11,627	33,148	2,985	
8月	8,069	3,288	34,106	14,949	9,775	4,445	2,200	3,278	1,371	213	842	13,032	34,137	3,188	
前月比	7.0	4.1	▲ 0.4	▲ 1.0	3.4	▲ 1.7	5.3	5.7	3.5	▲ 16.1	11.8	12.1	3.0	6.8	
前年同月比	3.4	2.8	▲ 5.2	▲ 7.9	▲ 0.2	▲ 4.9	▲ 5.0	3.1	1.6	▲ 21.7	6.3	14.4	12.0	4.9	
安定所別 8月分	鹿児島	3,313	1,281	13,953	5,764	3,709	1,618	932	891	360	66	252	5,505	14,530	1,063
	熊毛	119	62	617	302	120	61	22	63	24	6	18	215	572	53
	川内	509	222	2,195	981	647	292	143	274	101	19	56	796	2,010	225
	宮之城	90	42	469	232	97	47	21	45	19	0	8	209	511	42
	鹿屋	756	300	2,965	1,217	1,141	522	277	409	195	17	111	1,358	3,384	395
	国分	1,007	403	4,051	1,743	1,339	607	285	449	177	26	128	1,479	4,022	403
	大口	160	74	767	416	191	96	41	74	36	2	22	215	626	67
	加世田	352	148	1,491	703	423	190	86	173	73	6	50	563	1,470	147
	伊集院	406	173	1,669	761	520	263	99	187	70	10	52	482	1,354	141
	大隅	327	152	1,449	663	421	211	80	189	84	28	39	600	1,527	172
	出水	387	142	1,605	747	484	205	97	236	104	24	56	665	1,830	214
	名瀬	396	175	1,783	883	415	200	63	167	71	6	32	511	1,327	161
指宿	247	114	1,092	537	268	133	54	121	57	3	18	434	974	105	

3. 一般職業紹介状況

(新規学卒, パートタイムを除く全数)

	新規求職申込件数		月間有効求職者数		紹介件数			就職件数				新規求人数	月間有効求人全数	充足数	
	全数	うち男	全数	うち男	全数	うち男	うち ④受給者	全数	うち男	うち 県外就職	うち ④受給者				
22年度平均	8,394	4,813	33,453	20,151	12,918	7,969	3,068	2,580	1,454	141	627	5,470	12,943	2,531	
23 "	7,690	4,328	30,853	18,325	12,086	7,349	2,924	2,518	1,394	166	633	5,934	14,656	2,476	
24 "	7,172	3,993	29,421	17,391	11,194	6,723	2,794	2,427	1,341	178	643	6,380	15,971	2,366	
25 "	6,779	3,658	27,137	15,551	9,788	5,714	2,395	2,432	1,324	181	667	6,552	16,756	2,383	
26 "	6,324	3,363	25,033	14,135	8,517	4,827	2,093	2,264	1,515	169	633	6,698	17,138	2,204	
27 "	6,042	3,200	23,533	13,293	7,684	4,309	1,842	2,183	1,153	180	623	7,057	18,554	2,107	
27年 8月	5,352	2,792	23,653	13,609	6,744	3,852	1,752	1,921	1,042	186	570	6,521	17,685	1,839	
9月	6,040	3,122	23,412	13,250	7,878	4,425	2,044	2,160	1,196	187	704	6,570	18,158	2,064	
10月	6,020	3,226	23,446	13,257	7,925	4,574	2,016	2,287	1,243	179	723	7,333	18,574	2,194	
11月	4,825	2,595	22,304	12,672	6,386	3,667	1,702	1,957	1,096	192	601	6,641	18,464	1,845	
12月	4,167	2,080	20,514	11,513	5,230	2,863	1,301	1,683	912	153	480	6,148	18,067	1,609	
28年 1月	6,139	3,112	21,011	11,622	6,983	3,685	1,515	1,678	831	125	426	7,666	18,770	1,639	
2月	6,452	3,257	22,480	12,294	8,644	4,545	1,849	2,288	1,165	182	635	7,779	20,156	2,230	
3月	6,518	3,381	23,714	12,997	9,045	4,886	1,939	2,665	1,275	212	657	7,480	20,779	2,622	
4月	7,091	3,745	24,141	13,413	7,770	4,270	1,650	2,466	1,262	180	597	7,257	20,119	2,446	
5月	5,877	3,107	23,545	13,229	7,390	4,054	1,816	2,315	1,219	177	735	7,170	19,685	2,232	
6月	5,679	2,994	22,855	12,893	7,311	4,079	1,897	2,224	1,170	163	698	7,639	20,076	2,163	
7月	5,135	2,728	22,036	12,437	6,613	3,752	1,633	1,894	1,042	162	557	6,942	19,584	1,813	
8月	5,505	2,865	22,001	12,294	6,739	3,686	1,711	2,026	1,057	139	613	7,845	20,543	1,974	
前月比	7.2	5.0	▲ 0.2	▲ 1.1	1.9	▲ 1.8	4.8	7.0	1.4	▲ 14.2	10.1	13.0	4.9	8.9	
前年同月比	2.9	2.6	▲ 7.0	▲ 9.7	▲ 0.1	▲ 4.3	▲ 2.3	5.5	1.4	▲ 25.3	7.5	20.3	16.2	7.3	
安定所別 — 8 月 分 —	鹿児島	2,382	1,152	9,377	4,784	2,724	1,375	752	582	279	46	188	3,324	8,571	678
	熊毛	73	53	346	237	70	45	12	32	17	1	10	127	320	27
	川内	323	189	1,332	791	433	242	116	171	84	13	45	485	1,137	121
	宮之城	64	37	293	188	69	36	16	29	12	0	5	116	272	31
	鹿屋	488	258	1,887	1,032	761	424	213	276	158	13	91	845	2,219	263
	国分	673	364	2,626	1,483	912	539	203	263	146	22	89	796	2,357	240
	大口	112	65	521	356	149	84	37	58	34	2	19	142	432	47
	加世田	233	122	924	566	262	144	67	94	52	2	31	342	902	89
	伊集院	275	146	1,015	612	366	221	77	113	52	5	33	319	928	90
	大隅	224	129	907	551	297	179	62	125	72	19	29	425	1,060	121
	出水	245	115	997	596	302	161	72	142	78	10	39	427	1,157	137
	名瀬	244	140	1,077	663	227	129	44	76	36	5	19	275	683	72
指宿	169	95	699	435	167	107	40	65	37	1	15	222	505	58	

4. 一般職業紹介状況諸比率

(パートタイムを含む)

	求人倍率 (原数値)		求人倍率 (季節調整値)		就職率 (対新規 求職)	併 就職率 対受給者	充足率 (対新規 求人)	
	新規	有効	新規	有効				
22年度平均	0.78	0.46	-	-	35.1	8.5	44.0	
23 "	0.93	0.57	-	-	36.9	9.2	38.7	
24 "	1.09	0.66	-	-	38.9	9.3	34.7	
25 "	1.13	0.72	-	-	40.1	10.2	34.4	
26 "	1.24	0.78	-	-	40.2	10.7	31.6	
27 "	1.36	0.89	-	-	40.4	11.4	28.6	
27年 8月	1.46	0.85	1.39	0.88	40.7	9.4	26.7	
9月	1.24	0.86	1.29	0.87	38.7	11.2	29.9	
10月	1.43	0.89	1.32	0.89	42.5	12.1	28.7	
11月	1.61	0.92	1.41	0.91	44.0	10.8	25.8	
12月	1.73	0.98	1.44	0.92	45.4	9.0	25.1	
28年 1月	1.46	0.99	1.48	0.93	31.7	9.2	21.2	
2月	1.48	1.02	1.40	0.94	37.9	12.2	25.0	
3月	1.40	1.02	1.36	0.93	46.6	13.9	32.8	
4月	1.11	0.94	1.50	0.97	37.8	13.1	32.9	
5月	1.39	0.92	1.56	1.00	44.2	15.3	30.3	
6月	1.52	0.95	1.59	1.04	44.2	13.1	27.9	
7月	1.54	0.97	1.44	1.03	41.1	10.4	25.7	
8月	1.62	1.00	1.52	1.03	40.6	10.5	24.5	
前月との増減	0.08	0.03	0.08	0.00	▲ 0.5	0.1	▲ 1.2	
前年同月比	0.16	0.15	0.13	0.15	▲ 0.1	1.1	▲ 2.2	
安定所別 〔8月分〕	鹿児島	1.66	1.04	-	-	26.9	8.5	19.3
	熊毛	1.81	0.93	-	-	52.9	9.8	24.7
	川内	1.56	0.92	-	-	53.8	11.6	28.3
	宮之城	2.32	1.09	-	-	50.0	7.2	20.1
	鹿屋	1.80	1.14	-	-	54.1	15.2	29.1
	国分	1.47	0.99	-	-	44.6	13.0	27.2
	大口	1.34	0.82	-	-	46.3	12.6	31.2
	加世田	1.60	0.99	-	-	49.1	13.4	26.1
	伊集院	1.19	0.81	-	-	46.1	13.5	29.3
	大隅	1.83	1.05	-	-	57.8	10.2	28.7
	出水	1.72	1.14	-	-	61.0	12.8	32.2
	名瀬	1.29	0.74	-	-	42.2	5.8	31.5
	指宿	1.76	0.89	-	-	49.0	7.5	24.2

注) 全国の求人倍率, 完全失業率の年平均は原数値。

※26年12月以前の求人倍率は季節調整値替え済み

5. 全国求人倍率及び完全失業率

	求人倍率 (季節調整値)		完全失業 者数(万人)	完全失業 率(%)
	新規	有効	原数値	季節 調整値
22年平均	0.89	0.52	334	5.1
23 "	1.05	0.65	284	4.5
24 "	1.28	0.80	285	4.3
25 "	1.46	0.93	265	4.0
26 "	1.66	1.09	236	3.6
27 "	1.80	1.20	222	3.4
27年 8月	1.84	1.22	225	3.4
9月	1.83	1.23	227	3.4
10月	1.86	1.24	208	3.2
11月	1.90	1.26	209	3.3
12月	1.90	1.27	204	3.3
28年 1月	2.07	1.28	211	3.2
2月	1.92	1.28	213	3.3
3月	1.90	1.30	216	3.2
4月	2.06	1.34	224	3.2
5月	2.09	1.36	216	3.2
6月	2.01	1.37	210	3.1
7月	2.01	1.37	203	3.0
8月	2.02	1.37	212	3.1

6. パートタイム関係職業紹介状況

	新規求職申込件数		月間有効求職者数		新規 求人 全数	月間有効 求人 全数	就職件数		求人倍率		
	全数	うち 女	全数	うち 女			全数	うち 女	新規	有効	
22年度平均	3,461	2,970	13,284	11,282	3,752	8,724	1,577	1,203	1.08	0.66	
23 "	3,314	2,829	13,061	10,976	4,320	10,536	1,543	1,182	1.30	0.81	
24 "	3,104	2,638	12,927	10,649	4,861	12,175	1,571	1,207	1.57	0.94	
25 "	3,090	2,621	12,856	10,490	4,618	11,962	1,523	1,170	1.49	0.93	
26 "	3,017	2,547	12,672	10,198	4,850	12,356	1,495	1,176	1.61	0.98	
27 "	2,951	2,456	12,566	9,930	5,187	13,677	1,450	1,123	1.76	1.09	
27年	8月	2,449	2,039	12,339	9,698	4,875	12,806	1,257	950	1.99	1.04
	9月	3,178	2,707	12,597	10,008	4,843	12,940	1,403	1,114	1.52	1.03
	10月	2,924	2,484	12,743	10,156	5,424	13,716	1,512	1,140	1.85	1.08
	11月	2,456	2,072	12,321	9,801	5,095	13,557	1,249	988	2.07	1.10
	12月	1,920	1,615	11,247	8,922	4,353	13,201	1,082	835	2.27	1.17
28年	1月	2,776	2,336	11,233	8,890	5,389	13,292	1,148	917	1.94	1.18
	2月	3,074	2,565	11,763	9,303	6,286	14,777	1,319	1,034	2.04	1.26
	3月	3,184	2,621	12,484	9,812	6,095	16,038	1,855	1,459	1.91	1.28
	4月	4,201	3,285	13,534	10,441	5,254	15,254	1,804	1,348	1.25	1.13
	5月	3,097	2,627	13,347	10,334	5,302	14,304	1,654	1,282	1.71	1.07
	6月	2,875	2,401	13,093	10,168	5,369	14,118	1,561	1,235	1.87	1.08
	7月	2,409	1,977	12,219	9,550	4,685	13,564	1,206	923	1.94	1.11
	8月	2,564	2,138	12,105	9,437	5,187	13,594	1,252	936	2.02	1.12
前月比	6.4	8.1	▲ 0.9	▲ 1.2	10.7	0.2	3.8	1.4	0.08	0.01	
前年同月比	4.7	4.9	▲ 1.9	▲ 2.7	6.4	6.2	▲ 0.4	▲ 1.5	0.03	0.08	
安定所別 【 8 月 分 】	鹿児島	931	799	4,576	3,586	2,181	5,959	309	227	2.34	1.30
	熊毛	46	37	271	206	88	252	31	23	1.91	0.93
	川内	186	153	863	673	311	873	103	86	1.67	1.01
	宮之城	26	21	176	132	93	239	16	9	3.58	1.36
	鹿屋	268	226	1,078	893	513	1,165	133	96	1.91	1.08
	国分	334	295	1,425	1,165	683	1,665	186	155	2.04	1.17
	大口	48	39	246	186	73	194	16	14	1.52	0.79
	加世田	119	93	567	430	221	568	79	58	1.86	1.00
	伊集院	131	104	654	502	163	426	74	56	1.24	0.65
	大隅	103	80	542	430	175	467	64	52	1.70	0.86
	出水	142	115	608	457	238	673	94	68	1.68	1.11
	名瀬	152	117	706	486	236	644	91	56	1.55	0.91
指宿	78	59	393	291	212	469	56	36	2.72	1.19	

7. 中高年齢者職業紹介状況

(45歳以上・パートタイムを除く)

	新規求職申込件数			月間有効求職者数			紹介件数			就職件数			就職率 (対新規求職)	月間有効求職者中に占める中高年の割合	
	全数	うち55歳以上	うち65歳以上	全数	うち55歳以上	うち65歳以上	全数	うち55歳以上	うち65歳以上	全数	うち55歳以上	うち65歳以上			
22年度平均	2,726	1,346	128	12,672	6,620	475	4,064	1,582	68	776	332	24	28.5	37.9	
23 "	2,505	1,251	131	11,767	6,405	559	3,716	1,466	66	758	331	27	30.3	38.1	
24 "	2,383	1,191	129	11,513	6,235	641	3,559	1,397	59	738	317	19	30.9	39.1	
25 "	2,253	1,118	154	10,534	5,693	782	3,087	1,232	68	746	323	26	33.1	38.8	
26 "	3,765	1,079	178	15,777	5,356	832	4,994	1,126	74	1,303	293	23	34.6	63.0	
27 "	2,108	1,083	191	9,383	5,219	918	2,587	1,080	81	703	301	26	33.3	39.9	
27年 8月	1,802	872	146	9,512	5,370	892	2,254	903	41	625	282	15	34.7	40.2	
9月	2,006	970	153	9,316	5,119	841	2,666	1,081	77	660	283	18	32.9	39.8	
10月	2,019	981	149	9,242	5,026	832	2,705	1,091	82	734	301	25	36.4	39.4	
11月	1,610	822	141	8,815	4,814	813	2,229	907	65	646	289	29	40.1	39.5	
12月	1,467	729	109	8,211	4,503	753	1,838	764	62	530	214	23	36.1	40.0	
28年 1月	2,172	1,115	188	8,495	4,706	804	2,385	1,009	79	577	238	19	26.6	40.4	
2月	2,240	1,129	196	8,950	4,911	852	2,998	1,292	115	787	346	28	35.1	39.8	
3月	2,283	1,144	195	9,346	5,123	925	3,086	1,250	86	864	387	30	37.8	39.4	
4月	2,760	1,654	384	9,750	5,551	1,106	2,673	1,123	99	791	325	27	28.7	40.4	
5月	2,049	1,045	172	9,527	5,436	1,078	2,490	1,091	92	751	334	33	36.7	40.5	
6月	2,038	1,023	192	9,374	5,364	1,065	2,558	1,068	91	714	292	17	35.0	41.0	
7月	1,815	915	154	9,012	5,088	895	2,343	1,001	82	638	289	31	35.2	40.9	
8月	1,886	888	141	8,866	4,923	850	2,333	979	76	684	300	37	36.3	40.3	
前月比	3.9	▲ 3.0	▲ 8.4	▲ 1.6	▲ 3.2	▲ 5.0	▲ 0.4	▲ 2.2	▲ 7.3	7.2	3.8	19.4	1.1	▲ 0.6	
前年同月比	4.7	1.8	▲ 3.4	▲ 6.8	▲ 8.3	▲ 4.7	3.5	8.4	85.4	9.4	6.4	146.7	1.6	0.1	
安定所別 〔8月分〕	鹿児島	685	266	44	3,172	1,573	286	861	323	24	165	60	9	24.1	33.8
	熊毛	35	24	2	193	129	15	30	15	1	14	4	0	40.0	55.8
	川内	127	67	14	596	351	64	150	69	7	64	34	4	50.4	44.7
	宮之城	25	15	1	158	107	24	28	12	0	17	9	0	68.0	53.9
	鹿屋	182	79	8	842	490	96	290	133	9	105	39	3	57.7	44.6
	国分	225	109	17	987	537	61	315	121	6	80	37	3	35.6	37.6
	大口	47	27	3	292	193	40	50	29	2	27	14	2	57.4	56.0
	加世田	94	51	7	432	270	50	99	41	4	36	19	2	38.3	46.8
	伊集院	104	53	7	431	242	50	142	64	4	37	14	3	35.6	42.5
	大隅	103	62	15	448	278	62	119	70	8	54	28	5	52.4	49.4
	出水	91	48	5	439	238	29	111	47	8	42	24	4	46.2	44.0
	名瀬	100	53	12	530	317	35	77	22	2	23	10	2	23.0	49.2
	指宿	68	34	6	346	198	38	61	33	1	20	8	0	29.4	49.5

8. 新規求人の産業・規模別状況

産業・規模	項目	一般				パート			
		7月	8月	前月比	前年同月比	7月	8月	前月比	前年同月比
A,B	農, 林, 漁業 (01~04)	203	234	15.3	20.6	95	68	▲28.4	33.3
C	鉱業 (05)	5	14	180.0	133.3	1	1	0.0	0.0
D	建設業 (06~08)	904	1,049	16.0	39.3	47	67	42.6	45.7
E	製造業 (09~32)	798	777	▲2.6	24.7	387	326	▲15.8	7.9
	09 食料品製造業	353	302	▲14.4	29.1	239	181	▲24.3	▲10.0
	10 飲料, 飼料, たばこ製造業	39	39	0.0	5.4	25	27	8.0	125.0
	11 繊維工業	29	27	▲6.9	145.5	16	14	▲12.5	16.7
	12 木材, 木製品製造業	22	16	▲27.3	▲23.8	1	2	100.0	▲33.3
	13 家具, 装備品製造業	3	8	166.7	100.0	0	3	-	-
	14 パルプ, 紙, 紙加工品製造業	6	7	16.7	0.0	0	0	-	-
	15 印刷, 同関連産業	24	30	25.0	150.0	4	10	150.0	150.0
	16 化学工業	2	8	300.0	700.0	1	2	100.0	-
	17 石油製品, 石炭製品製造業	0	4	-	0.0	0	0	-	-
	18 プラスチック製品製造業	8	5	▲37.5	0.0	0	0	-	▲100.0
	19 ゴム製品製造業	0	0	-	-	2	0	▲100.0	-
	21 窯業, 土石製品製造業	37	34	▲8.1	0.0	12	17	41.7	112.5
	22 鉄鋼業	7	3	▲57.1	200.0	2	0	▲100.0	▲100.0
	23 非鉄金属製造業	0	0	-	-	0	0	-	-
	24 金属製品製造業	30	29	▲3.3	3.6	6	3	▲50.0	50.0
	25 はん用機械器具製造業	24	42	75.0	16.7	1	5	400.0	▲28.6
	26 生産用機械器具製造業	61	33	▲45.9	▲5.7	4	0	▲100.0	▲100.0
	27 業務用機械器具製造業	2	10	400.0	233.3	3	2	▲33.3	-
	28 電子部品・デバイス・電子回路製造業	60	109	81.7	118.0	41	34	▲17.1	54.5
	29 電気機械器具製造業	22	32	45.5	60.0	13	20	53.8	100.0
	30 情報通信機械器具製造業	0	0	-	-	1	1	0.0	-
	31 輸送用機械器具製造業	40	24	▲40.0	▲50.0	3	2	▲33.3	▲86.7
	20, 32 その他の製造業	29	15	▲48.3	▲53.1	13	3	▲76.9	50.0
F	電気・ガス・熱供給・水道業 (33~36)	14	18	28.6	80.0	1	1	0.0	0.0
G	情報通信業 (37~41)	123	120	▲2.4	9.1	16	21	31.3	5.0
H	運輸業, 郵便業 (42~49)	308	486	57.8	50.9	86	216	151.2	55.4
I	卸売業, 小売業 (50~61)	815	966	18.5	11.9	1,173	1,296	10.5	10.0
J	金融業, 保険業 (62~67)	19	31	63.2	▲59.7	16	16	0.0	▲33.3
K	不動産業, 物品賃貸業 (68~70)	162	139	▲14.2	95.8	36	56	55.6	30.2
L	学術研究, 専門・技術サービス業 (71~74)	152	118	▲22.4	▲9.2	39	86	120.5	▲69.8
M	宿泊業, 飲食サービス業 (75~77)	338	495	46.4	91.9	595	679	14.1	▲8.9
N	生活関連サービス業, 娯楽業 (78~80)	262	209	▲20.2	▲27.2	192	147	▲23.4	5.0
O	教育, 学習支援業 (81, 82)	54	46	▲14.8	24.3	108	75	▲30.6	▲21.9
P	医療・福祉 (83~85)	1,959	2,119	8.2	23.2	1,189	1,460	22.8	21.4
Q	複合サービス事業 (86, 87)	97	106	9.3	34.2	22	88	300.0	79.6
R	サービス業(他に分類されないもの) (88~96)	677	844	24.7	▲8.9	586	476	▲18.8	5.1
S, T	公務・その他 (97, 98, 99)	52	74	42.3	34.5	96	108	12.5	9.1
	合計	6,942	7,845	13.0	20.3	4,685	5,187	10.7	6.4
	29人以下	4,538	5,000	10.2	17.9	3,307	3,264	▲1.3	6.3
	30~99人	1,589	1,837	15.6	26.9	1,007	1,240	23.1	▲6.7
	100~299人	575	779	35.5	27.9	252	588	133.3	58.9
	300~499人	170	131	▲22.9	8.3	77	60	▲22.1	13.2
	500~999人	68	82	20.6	41.4	18	17	▲5.6	▲57.5
	1,000人以上	2	16	700.0	▲64.4	24	18	▲25.0	38.5

(注) 一般は、新規学卒及びパートタイムを除く。

9. 雇用保険適用状況

	適用 事業 所数	新規適 用事業 所数	廃止脱 退事業 所数	被 保 険 者 数 (年度(月)末現在)					資 格 取 得 者 数	資 格 喪 失 者 数	
				う ち 女	第1次 産 業	第2次 産 業	第3次 産 業				
22年度月平均	27,889	124	79	418,218	197,358	7,241	102,507	308,470	7,393	6,348	
23 "	28,383	125	94	425,391	202,188	7,595	102,653	315,143	7,327	6,876	
24 "	28,718	112	89	428,736	205,512	7,803	100,951	319,982	7,293	7,002	
25 "	29,080	115	87	431,946	226,291	7,777	100,511	323,658	7,368	7,034	
26 "	29,372	105	85	436,142	210,116	7,917	100,344	327,882	7,333	6,882	
27 "	29,653	106	86	440,899	213,682	8,070	99,957	332,872	7,309	7,004	
27年 8月	29,751	86	47	442,020	214,305	7,986	99,873	334,161	6,001	5,965	
9月	29,573	96	275	441,491	214,030	7,953	99,943	333,595	5,922	6,421	
10月	29,605	99	85	441,202	213,964	7,993	99,986	333,223	7,149	7,401	
11月	29,628	80	58	441,915	214,449	8,018	100,100	333,797	5,887	5,024	
12月	29,653	84	59	442,826	215,086	8,090	100,195	334,541	5,562	4,554	
28年 1月	29,680	75	49	441,220	214,006	8,164	99,907	333,149	4,917	6,506	
2月	29,714	91	56	440,820	213,926	8,159	99,895	332,766	5,553	5,950	
3月	29,744	105	76	440,644	213,872	8,139	99,855	332,650	6,162	6,394	
4月	29,774	124	97	439,210	212,763	8,115	100,024	331,071	13,253	14,700	
5月	29,830	137	88	443,168	215,162	8,206	100,291	334,671	11,019	6,955	
6月	29,916	150	69	444,597	216,216	8,121	100,420	336,056	7,549	6,048	
7月	29,953	82	52	445,014	216,623	8,039	100,370	336,605	6,291	5,885	
8月	29,998	100	55	445,323	216,741	8,038	100,310	336,975	6,369	6,006	
前月比	0.2	22.0	5.8	0.1	0.1	▲ 0.0	▲ 0.1	0.1	1.2	2.1	
前年同月比	0.8	16.3	17.0	0.7	1.1	0.7	0.4	0.8	6.1	0.7	
安 定 所 別 【 8 月 分 】	鹿児島	11,997	37	25	208,723	101,184	614	25,501	182,608	2,705	2,915
	熊毛	864	1	1	8,073	3,975	293	1,571	6,209	103	101
	川内	1,697	5	4	24,476	10,837	180	9,885	14,411	293	282
	宮之城	421	1	0	6,623	3,293	295	3,104	3,224	70	67
	鹿屋	2,809	10	5	34,697	17,720	1,703	8,445	24,549	524	509
	国分	2,866	10	10	50,843	23,560	391	17,901	32,551	1,181	666
	大口	609	2	2	7,222	3,674	481	2,367	4,374	93	87
	加世田	1,433	3	0	17,996	9,251	453	5,970	11,573	212	247
	伊集院	1,202	4	1	16,534	8,082	319	5,617	10,598	160	173
	大隅	1,496	7	1	18,407	9,076	1,391	6,599	10,417	251	254
出水	1,471	5	4	20,156	10,175	727	7,494	11,935	331	268	
名瀬	2,158	6	1	21,108	10,226	571	4,011	16,526	351	329	
指宿	975	9	1	10,465	5,688	620	1,845	8,000	95	108	

10. 雇用保険給付状況

(金額単位:千円)

	一般求職者給付					高齢求職者給付			短期特例求職者給付			
	受給資格		受給者		総支給額	受給資格 決定件数	受給者数	支給金額	受給資格 決定件数	受給者数	支給金額	
	決定件数	うち男	実人員	うち男								
22年度平均	2,476	1,052	10,197	4,740	1,135,601	149	148	27,315	110	111	19,043	
23 "	2,498	1,046	9,484	4,225	1,038,582	157	157	29,270	79	78	12,588	
24 "	2,540	1,065	9,590	4,256	1,052,703	185	181	34,989	71	73	12,078	
25 "	2,420	947	8,856	3,691	972,252	217	217	41,906	67	67	11,175	
26 "	2,314	893	8,253	3,286	899,202	245	243	47,241	65	65	10,803	
27 "	2,268	887	7,577	3,034	825,746	270	270	53,644	55	54	8,916	
27年	8月	1,849	722	8,447	3,381	898,759	160	168	33,527	55	128	18,723
	9月	2,314	859	8,375	3,327	932,416	223	225	43,392	2	53	7,561
	10月	2,374	954	8,102	3,141	907,178	239	215	40,809	34	4	740
	11月	1,717	653	7,646	2,954	808,882	188	205	38,964	28	35	5,942
	12月	1,334	522	7,434	2,881	788,734	142	180	33,703	20	25	4,244
28年	1月	2,043	782	7,056	2,808	799,498	221	141	28,552	24	25	4,740
	2月	1,920	746	6,934	2,786	714,862	223	243	48,265	24	23	3,828
	3月	2,080	830	6,698	2,711	770,565	226	247	46,897	29	22	4,386
	4月	3,490	1,293	6,459	2,634	677,846	640	381	78,324	34	32	5,980
	5月	2,887	1,082	6,653	2,710	685,552	430	598	122,481	51	40	7,037
	6月	2,084	821	7,344	2,979	826,402	244	305	61,465	198	48	8,390
	7月	1,884	744	7,271	2,968	749,594	210	224	42,173	121	193	31,533
	8月	1,960	787	8,010	3,089	907,237	203	225	43,593	43	110	15,690
前月比		4.0	5.8	10.2	4.1	21.0	▲ 3.3	0.4	3.4	▲ 64.5	▲ 43.0	▲ 50.2
前年同月比		6.0	9.0	▲ 5.2	▲ 8.6	0.9	26.9	33.9	30.0	▲ 21.8	▲ 14.1	▲ 16.2
安 定 所 別 〔 8 月 分 〕	鹿児島	721	258	2,979	1,037	351,236	59	82	15,762	0	0	0
	熊毛	37	21	184	81	19,371	2	2	411	7	13	2,224
	川内	118	47	482	181	52,583	8	8	1,739	11	1	186
	宮之城	19	10	111	59	12,804	3	8	1,515	0	0	0
	鹿屋	180	72	728	281	80,596	22	21	3,960	10	51	7,403
	国分	254	101	981	348	107,806	22	20	3,898	0	0	0
	大口	49	17	175	81	18,990	5	8	1,498	0	0	0
	加世田	114	47	374	153	43,171	13	8	1,263	1	2	371
	伊集院	90	43	385	161	42,289	13	11	2,148	0	0	0
	大隅	98	46	381	150	43,359	14	15	3,048	11	12	1,775
	出水	90	38	436	185	47,679	13	11	2,306	1	22	2,201
	名瀬	140	61	549	273	60,383	21	17	3,093	2	9	1,530
指宿	46	22	239	93	26,133	8	14	2,952	0	0	0	
鹿児島 運輸支局	4	4	6	6	839	0	0	0	0	0	0	

(注1)受給資格決定件数、受給者実人員数は短時間を含む。

(金額単位;千円)

		就 職 促 進 給 付				日雇求職者給付	
		常用就職支度手当		再 就 職 手 当		受給者 実人員	支給金額
		支給人員	支給金額	支給人員	支給金額		
22年度平均		17	1,585	497	112,539	91	6,036
23 "		15	1,286	534	130,689	86	5,925
24 "		17	1,565	582	158,026	86	5,586
25 "		18	1,718	624	174,551	88	5,652
26 "		23	2,391	649	178,114	82	5,202
27 "		16	1,498	677	185,060	72	4,694
27年	8月	16	1,259	706	190,255	78	4,798
	9月	21	2,226	633	180,144	71	4,276
	10月	20	1,932	753	201,568	70	4,265
	11月	17	1,358	693	191,774	68	4,523
	12月	12	979	663	178,760	74	3,596
28年	1月	19	1,836	655	172,373	75	6,510
	2月	11	1,058	565	159,655	70	4,652
	3月	13	1,203	641	172,682	71	5,291
	4月	12	1,182	690	182,302	70	3,765
	5月	18	1,938	782	208,318	71	5,261
	6月	21	1,979	841	227,475	70	5,054
	7月	15	1,542	754	206,735	67	4,035
	8月	15	1,440	767	207,401	74	5,850
前 月 比		0.0	▲ 6.6	1.7	0.3	10.4	45.0
前年同月比		▲ 6.3	14.4	8.6	9.0	▲ 5.1	21.9
安 定 所 別 「 8 月 分 」	鹿児島	5	499	234	67,067	67	5,352
	熊毛	1	92	13	3,329	1	53
	川内	1	66	62	17,893	1	6
	宮之城	0	0	10	3,166	0	0
	鹿屋	1	88	87	23,120	0	0
	国分	0	0	111	28,042	0	0
	大口	1	167	17	4,240	0	0
	加世田	1	68	54	15,128	1	98
	伊集院	1	196	44	10,645	3	223
	大隅	2	135	44	13,020	0	0
	出水	1	54	36	8,812	1	45
	名瀬	1	75	31	7,103	0	0
	指宿 鹿児島 運輸支局	0 0	0 0	23 1	5,314 522	2 0	74 0

11 用語の説明

一	般	常用及び臨時・季節を合わせたものをいう。
新規求職（求人）申込件数		期間中に自安定所で新たに受け付けた求職（求人）申込件数（数）をいう。
月間有効求職者（求人）数		「前月から繰越された有効求職者（求人）数」と当月の「新規求職（求人）申込件数」の合計をいう。
就 職 件 数		自安定所の有効求職者が、自安定所の紹介あっせんにより就職したことを確認した件数をいう。
充 足 数		自安定所の有効求人が、安定所（求人連絡先の安定所を含む。）の紹介あっせんにより求職者と結合した件数をいう。
中 高 年 齢 者		45歳以上の者をいう。高年齢者は55歳以上の者をいう。
◎ 保 受 給 者		受給資格決定後、所定給付日数分の基本手当の支給を終了するまでの者をいう。
◎ 保 受 給 者 の 就 職 件 数		受給資格決定後、基本手当の支給を終了するまでの間に、安定所の紹介により就職した基本手当受給資格者の就職件数をいう。
県 外 就 職		就職先事業所の所在地が、自都道府県の管轄区域外にある場合の就職件数をいう。就職した求職者の住所の如何を問わない。
日 雇 （ 労 働 ）		労働の窓口で取り扱われる日々雇用の仕事及び1か月未満の雇用期間が定められているものをいう。
季 節 調 整 値		1年を周期として繰り返す季節的な要因による変動の影響を取り除いた値である。
完 全 失 業 率		労働力人口に占める完全失業者の割合
○ 求 人 倍 率	=	$\frac{\text{月間有効（新規）求人数}}{\text{月間有効（新規）求職者数}}$
○ 就 職 率	=	$\frac{\text{就 職 件 数}}{\text{新規（有効）求職者数}} \times 100$
○ 充 足 率	=	$\frac{\text{充 足 数}}{\text{新規（有効）求人数}} \times 100$
○ ◎ 保 受 給 者 の 就 職 率	=	$\frac{\text{◎ 保 受 給 者 の 就 職 件 数}}{\text{◎ 保 受 給 者 実 人 員}} \times 100$
○ 中 高 年 齢 者 の 就 職 率	=	$\frac{\text{中 高 年 齢 者 就 職 件 数}}{\text{中 高 年 齢 者 新 規 求 職 申 込 件 数}} \times 100$
○ 季 節 調 整 値	=	$\frac{\text{原 数 値}}{\text{季 節 要 素}} \times 100$

（注）季節調整値替えは、年初に毎年1回行われ、過去の全季節調整値は改訂される。

基 本 手 当	求職者給付のうち最も基本的なもので、一般被保険者が失業し、法第13条の受給要件を満たしているときに支給される。
受 給 資 格 決 定 件 数	提出された離職票のうち、公共職業安定所長が求職者給付の受給資格要件を満たしていると決定した件数をいう。
受 給 者 実 人 員	同一月中に失業給付を実際に受けた受給資格者の実数をいう。
被 保 険 者	適用事業所に雇用され、公共職業安定所にその届出がなされている者の数をいう。
資 格 取 得 者 数	適用事業所に新たに雇用され、公共職業安定所に届出がなされた者の数をいう。
資 格 喪 失 者 数	適用事業所を離職し、その届出が公共職業安定所になされた者の数をいう。
一 般 求 職 者 給 付	高年齢求職者給付、短期特例求職者給付、日雇求職者給付以外の給付をいう。
高 年 齢 求 職 者 給 付	同一事業主に雇用され、65歳に達した日以降、離職した場合に、一定の基準により支給されるものをいう。
短 期 特 例 求 職 者 給 付	季節的に雇用される者又は、短期の雇用に就くことを常態とする者等が一定期間雇用された後、離職した場合に支給されるものをいう。
常 用 就 職 支 度 手 当	障害者及び45歳以上の中高齢者で雇用対策法等に基づく再就職援助計画等の対象者などが、所定給付日数の3分の1未満又は45日未満を残して公共職業安定所及び紹介事業者の紹介により一年以上引き続き雇用される場合等に支給されるものをいう。
再 就 職 手 当	一般求職者給付の受給資格者が所定給付日数の3分の1以上残して一年以上引き続き雇用される場合等(自営開始も含む。)に支給されるものをいう。
日 雇 求 職 者 給 付	日雇労働者が一定期間雇用され離職した場合に支給されるものをいう。

ハローワーク・公共職業安定所一覧表

安定所名	所在地	郵便番号	電話番号
鹿児島	鹿児島市下荒田1丁目43-28	890-8555	099 (250) 6060
熊毛 (出)	西之表市西之表16314-6	891-3101	0997 (22) 1318~9
川内	薩摩川内市若葉町4-24 川内地方合同庁舎1階	895-0063	0996 (22) 8609
宮之城 (出)	薩摩郡さつま町宮之城屋地2035-3	895-1803	0996 (53) 0153
鹿屋	鹿屋市北田町3-3-11 鹿屋市産業支援センター1F	893-0007	0994 (42) 4135~6
国分	霧島市国分中央1丁目4-35	899-4332	0995 (45) 5311~3
大口 (出)	伊佐市大口里768-1	895-2511	0995 (22) 8609
加世田	南さつま市加世田東本町35-11	897-0031	0993 (53) 5111
伊集院	日置市伊集院町大田825-3	899-2521	099 (273) 3161~2
大隅	曾於市大隅町岩川5575-1	899-8102	099 (482) 1265~6
出水	出水市緑町37-5	899-0201	0996 (62) 0685~6
名瀬	奄美市名瀬長浜町1-1	894-0036	0997 (52) 4611~2
徳之島 (分)	大島郡徳之島町亀津553-1	891-7101	0997 (82) 1438
指宿	指宿市東方9489-11	891-0404	0993 (22) 4135~6
鹿児島労働局職業安定部			
職業安定課			099 (219) 8711
地方訓練受講者支援室		鹿児島市西千石町1番1号	〃
需給調整事業室		鹿児島西千石第一生命ビル	〃
職業対策課			099 (219) 8712
インターネットサービス ○鹿児島労働局ホームページ アドレス http://kagoshima-roudoukyoku.jsite.mhlw.go.jp	付属施設	鹿児島市東千石町1-38 鹿児島商工会議所ビル(アイビル)3階、6階	
	◎ヤングハローワークかごしま(3階)	099 (224) 3433	
	◎ハローワークかごしま		
わかものハローワーク ◎霧島わかものハローワーク 霧島市隼人町見次1229イオン隼人国分店2階 0995 (64) 2251	ワークプラザ天文館(6階)	099 (223) 8010	
	◎ワークサポートみなみ 鹿児島市宇宿2-3-5	099 (257) 5670	
マザーズコーナー ◎ハローワークかごしま ワークプラザ天文館 099 (223) 2821	ふるさとハローワーク ◎始良市ふるさとハローワーク 始良市宮島町32-4	0995 (67) 8510	
◎ハローワーク川内 0996 (22) 8609	◎志布志市ふるさとハローワーク 志布志市志布志町志布志2-1-1	099 (471) 1710	
◎ハローワーク鹿屋 0994 (42) 4135~6			
全国的なネット情報としては ハローワークインターネットサービス URL: https://www.hellowork.go.jp/ ①求人情報検索 (全国のハローワークが受理した求人情報を希望条件で検索) ②お役立ち情報 (仕事をお探しの方、事業主の方) ③ハローワーク所在地情報			

発行
鹿児島労働局 職業安定部 職業安定課
〒892-0847 鹿児島市西千石町1番1号
鹿児島西千石第一生命ビル
電話 099(219)8711