

かごしま



目次

1 雇用失業情勢	1
2 一般職業紹介状況(パートタイムを含む).....	4
3 一般職業紹介状況(パートタイムを除く).....	5
4 一般職業紹介状況諸比率	6
5 全国求人倍率及び失業率	6
6 パートタイム関係職業紹介状況	7
7 中高年齢者職業紹介状況	8
8 新規求人の産業・規模別状況	9
9 雇用保険適用状況	10
10 雇用保険給付状況	11
11 用語の説明	13

1.雇用失業情勢(平成28年4月分)

【県内経済の動き】

最近の県内景況は、雇用関連が堅調に推移し、投資関連はやや持ち直し、消費関連に持ち直しの動きがみられる。一方で観光関連がやや弱含み、生産活動が一段と弱含むなど全体として弱い動きが続いている。

(H28・4・28 「県内景況」:鹿児島銀行)

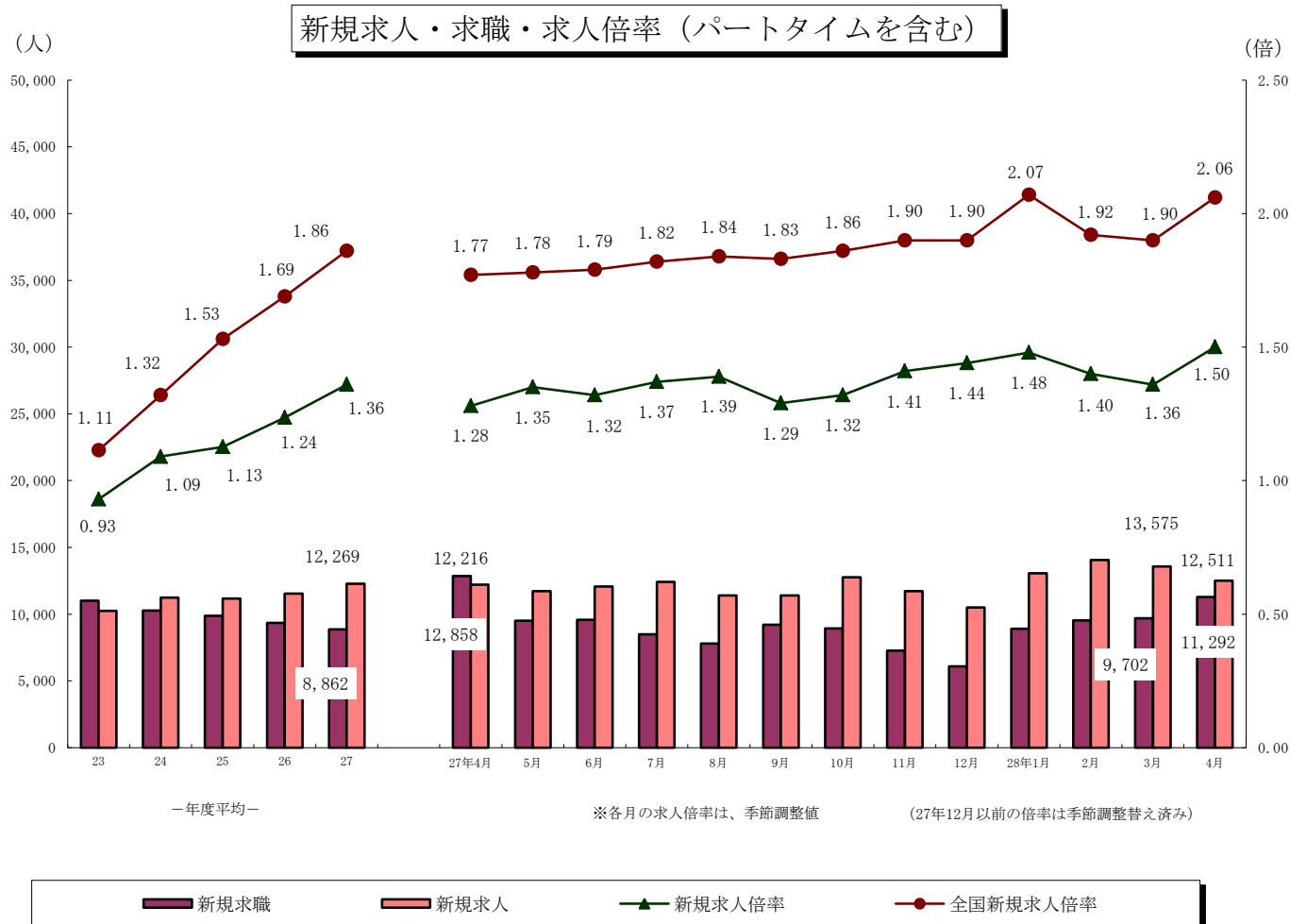
【労働市場の動き】

(求人の動き)

4月の新規求人数(パートを含む、原数値)は、前年同月に比べ2.4%増と7ヶ月連続の増加となった。

4月の新規求人数(同)を産業別に前年同月比で見ると、**【建設業】**(26.4%増)は7ヶ月連続の増加、**【製造業】**(16.7%増)は2ヶ月ぶりの増加、**【運輸業、郵便業】**(3.5%増)は2ヶ月ぶりの増加、**【卸売業、小売業】**(2.0%減)は3ヶ月ぶりの減少、**【宿泊業、飲食サービス業】**(23.0%増)は3ヶ月連続の増加、**【医療、福祉】**(4.9%増)は6ヶ月連続の増加、**【サービス業】**(26.2%減)は5ヶ月連続の減少となった。

4月の有効求人人数(パートを含む、原数値)は、前年同月に比べ8.0%増と20ヶ月連続の増加となった。



(求職の動き)

4月の新規求職者数(パートを含む、原数値)は、前年同月に比べ12.2%減と2ヶ月連続の減少となった。

新規常用求職者について態様別に前年同月比でみると、在職求職者(11.0%減)は2ヶ月連続の減少となった。

また、離職求職者(11.6%減)は2ヶ月連続の減少、無業求職者(18.2%減)は5ヶ月連続の減少となった。

離職求職者の内訳をみると、事業主都合離職者(15.6%減)は5ヶ月連続の減少となった。

自己都合離職者(9.6%減)は3ヶ月ぶりの減少となった。

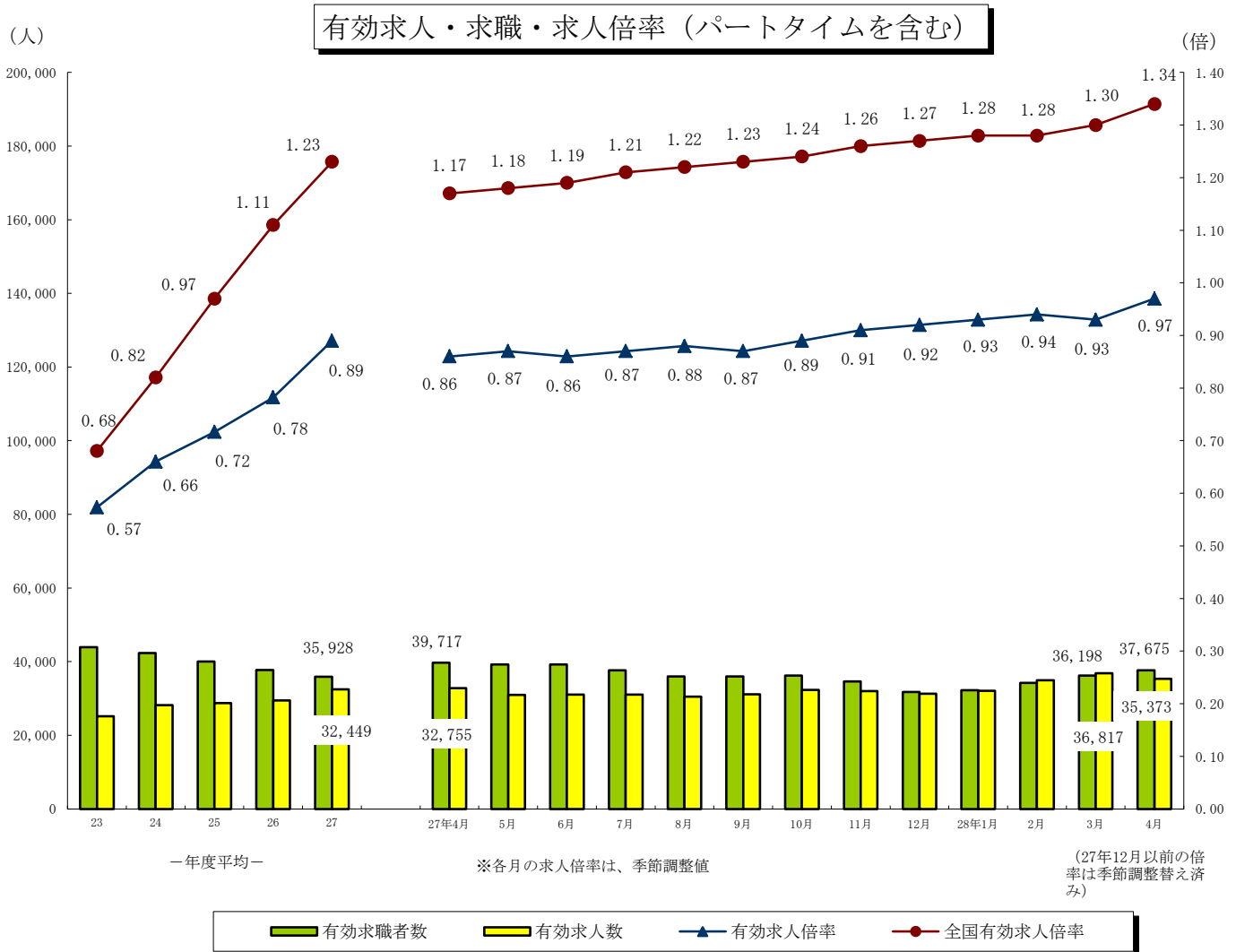
4月の受給資格決定件数(16.4%減)は2ヶ月ぶりの減少となった。

また、受給者実人員(7.2%減)は37ヶ月連続の減少となった。

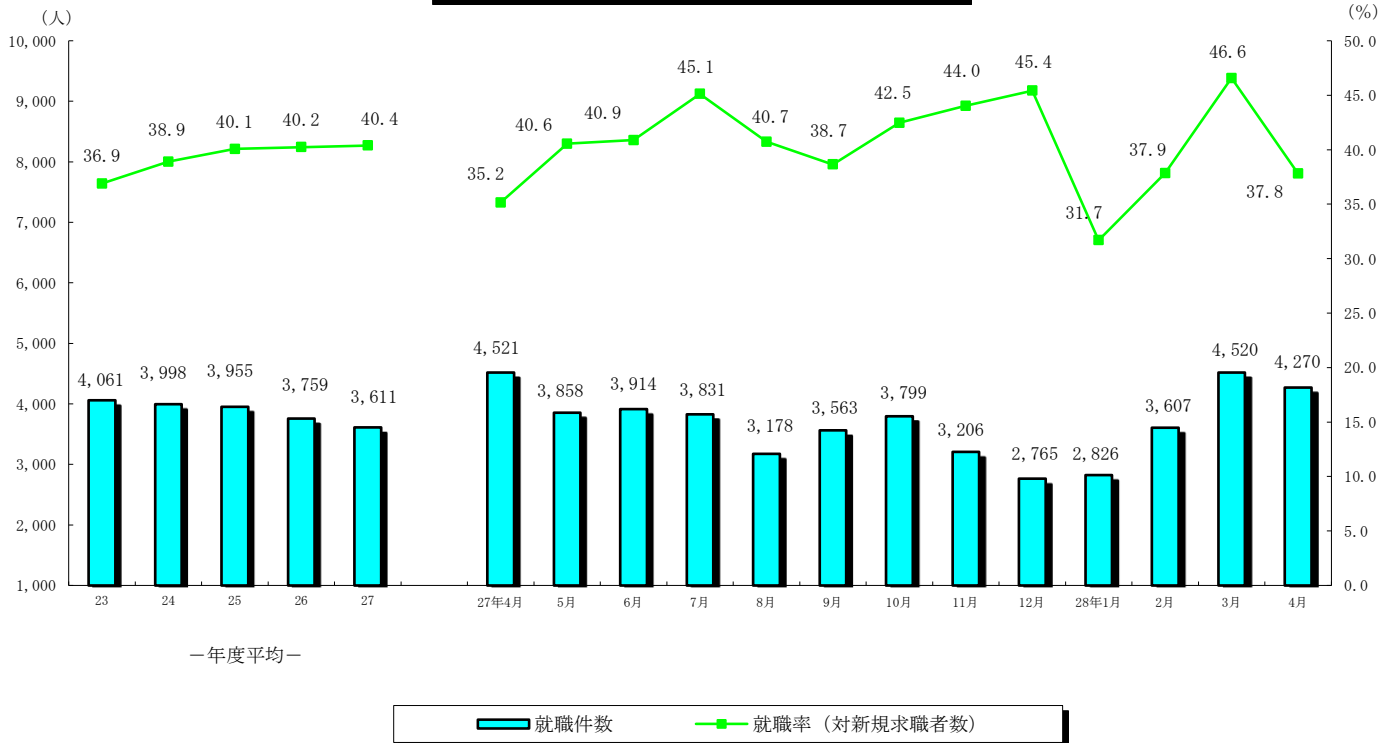
4月の有効求職者数(パートを含む、原数値)は、前年同月に比べ5.1%減と72ヶ月連続の減少となった。

(有効求人倍率の動き)

4月の有効求人倍率(季節調整値)は0.97倍となり、前月を0.04ポイント上回った。



就職者の推移（パートタイムを含む）



（就職の動き）

4月の**就職件数**（パートを含む）は、前年同月に比べ5.8%減と2ヶ月連続の減少となった。

これを産業別常用就職件数で前年同月比をみると、**建設業**（14.7%減・31人減少）、**製造業**（4.7%減・24人減少）、**運輸業、郵便業**（14.4%減・23人減少）、**卸売業、小売業**（12.5%減・78人減少）、**宿泊、飲食サービス業**（0.5%減・1人減少）、**医療、福祉**（3.8%減・48人減少）、**サービス業**（14.0%減・54人減少）となった。

（パートタイムの動き）

パートタイムの**新規求人数**は、5,254人で前年同月比2.5%の増加、**月間有効求人数**は、15,254で5.4%の増加となった。**新規求職者数**は、4,201人で7.2%の減少、**月間有効求職者数**は、13,534人で1.3%の減少となった。

求人倍率（原数値）は**新規**が1.25倍（前年同月1.13倍）、**有効**は1.13倍（前年同月1.06倍）となった。

就職件数は1,804件で前年同月比5.3%の減少となった。

（雇用保険の動き）

適用事業所数は、29,774事業所、**被保険者全数**は、439,210人となった。被保険者全数（産業分類不能を除く）の状況を産業別にみると、前年同月比**第1次産業**は0.7%増の8,115人、**第2次産業**は0.2%増の100,024人、**第3次産業**は1.2%増の331,071人となった。

また、被保険者全数に占める割合を産業別にみると、**第1次産業**が1.8%、**第2次産業**が22.8%、**第3次産業**が75.4%となった。

資格取得者数は前年同月3.4%減の13,253人、**資格喪失者数**は8.1%減の14,700人となった。

一般受給資格決定件数は前年同月比16.4%の減少、**受給者実人員**（基本手当）は6.3%の減少となった。

2. 一般職業紹介状況

(新規学卒を除き、パートタイムを含む全数)

	新規求職申込件数		月間有効求職者数		紹介件数			就職件数				新規求人数	月間有効求人数	充足数	
	全数	うち男	全数	うち男	全数	うち男	うち ④受給者	全数	うち男	うち 県外就職	うち ④受給者				
22年度平均	11,855	5,290	46,738	22,115	18,884	9,646	3,974	4,157	1,824	227	872	9,222	21,667	4,054	
23 "	11,005	4,805	43,914	20,384	17,315	8,740	3,728	4,061	1,752	255	872	10,254	25,192	3,967	
24 "	10,277	4,455	42,349	19,654	16,350	8,096	3,589	3,998	1,705	272	891	11,241	28,146	3,904	
25 "	9,869	4,123	39,993	17,902	14,410	6,892	3,113	3,955	1,677	288	904	11,171	28,718	3,841	
26 "	9,341	3,830	37,705	16,600	12,671	5,854	2,747	3,759	1,519	254	884	11,548	29,493	3,649	
27 "	8,992	3,690	36,098	15,916	11,480	5,312	2,418	3,632	1,480	278	865	12,244	32,231	3,499	
27年 4月	12,858	5,430	39,717	17,526	13,824	6,342	2,566	4,521	1,788	276	939	12,216	32,755	4,439	
5月	9,513	3,870	39,267	17,437	12,168	5,561	2,715	3,858	1,556	399	925	11,728	30,934	3,594	
6月	9,572	4,219	39,266	17,697	12,918	6,197	2,742	3,914	1,599	261	953	12,069	31,073	3,829	
7月	8,489	3,691	37,670	17,057	11,385	5,722	2,456	3,831	1,667	341	931	12,416	31,032	3,621	
8月	7,801	3,199	35,992	16,235	9,798	4,676	2,316	3,178	1,349	272	792	11,396	30,491	3,040	
9月	9,218	3,587	36,009	15,824	11,811	5,393	2,658	3,563	1,485	275	942	11,413	31,098	3,415	
10月	8,944	3,663	36,189	15,830	11,767	5,557	2,594	3,799	1,613	259	978	12,757	32,290	3,659	
11月	7,281	2,978	34,625	15,184	9,652	4,436	2,216	3,206	1,356	282	826	11,736	32,021	3,025	
12月	6,087	2,383	31,761	13,832	7,668	3,542	1,748	2,765	1,159	227	667	10,501	31,268	2,639	
28年 1月	8,915	3,551	32,244	13,961	10,388	4,595	2,072	2,826	1,062	174	648	13,055	32,062	2,766	
2月	9,526	3,761	34,243	14,745	12,673	5,627	2,400	3,607	1,450	263	844	14,065	34,933	3,511	
3月	9,702	3,942	36,198	15,660	13,710	6,093	2,531	4,520	1,670	301	932	13,575	36,817	4,450	
4月	11,292	4,654	37,675	16,494	11,980	5,459	2,231	4,270	1,717	379	844	12,511	35,373	4,120	
前月比	16.4	18.1	4.1	5.3	▲ 12.6	▲ 10.4	▲ 11.9	▲ 5.5	2.8	25.9	▲ 9.4	▲ 7.8	▲ 3.9	▲ 7.4	
前年同月比	▲ 12.2	▲ 14.3	▲ 5.1	▲ 5.9	▲ 13.3	▲ 13.9	▲ 13.1	▲ 5.6	▲ 4.0	37.3	▲ 10.1	2.4	8.0	▲ 7.2	
安定所別 4月分	鹿児島	4,255	1,611	14,854	6,179	4,222	1,811	872	1,013	402	72	235	5,118	15,379	1,285
	熊毛	245	104	722	326	145	53	25	79	27	7	16	199	526	72
	川内	779	310	2,466	1,101	794	331	108	296	102	22	44	815	2,072	251
	宮之城	174	76	544	258	156	57	42	85	27	0	14	210	517	84
	鹿屋	1,158	498	3,530	1,565	1,582	720	272	776	333	89	132	1,134	3,467	622
	国分	1,366	539	4,635	1,957	1,572	761	318	610	226	70	140	1,583	4,352	581
	大口	236	116	847	446	222	117	53	79	35	6	18	249	581	75
	加世田	456	189	1,574	709	469	207	67	223	90	19	46	562	1,403	187
	伊集院	541	227	1,739	773	587	266	118	191	77	7	44	548	1,259	150
	大隅	668	344	1,878	901	874	500	131	266	133	49	48	584	1,575	233
	出水	529	237	1,827	831	573	248	104	292	119	30	50	634	1,883	250
	名瀬	573	276	1,896	901	487	241	71	196	78	2	26	460	1,312	194
指宿	312	127	1,163	547	297	147	50	164	68	6	31	415	1,047	136	

3. 一般職業紹介状況

(新規学卒, パートタイムを除く全数)

	新規求職申込件数		月間有効求職者数		紹介件数			就職件数				新規求人数	月間有効求人全数	充足数	
	全数	うち男	全数	うち男	全数	うち男	うち 保 受 給 者	全数	うち男	うち 県 外 就 職	うち 保 受 給 者				
22年度平均	8,394	4,813	33,453	20,151	12,918	7,969	3,068	2,580	1,454	141	627	5,470	12,943	2,531	
23 "	7,690	4,328	30,853	18,325	12,086	7,349	2,924	2,518	1,394	166	633	5,934	14,656	2,476	
24 "	7,172	3,993	29,421	17,391	11,194	6,723	2,794	2,427	1,341	178	643	6,380	15,971	2,366	
25 "	6,779	3,658	27,137	15,551	9,788	5,714	2,395	2,432	1,324	181	667	6,552	16,756	2,383	
26 "	6,324	3,363	25,033	14,135	8,517	4,827	2,093	2,264	1,515	169	633	6,698	17,138	2,204	
27 "	6,042	3,200	23,533	13,293	7,684	4,309	1,842	2,183	1,153	180	623	7,057	18,554	2,107	
27年 4月	8,330	4,541	26,008	14,648	8,786	4,964	1,876	2,617	1,369	168	635	7,092	18,286	2,579	
5月	6,306	3,378	25,513	14,516	8,172	4,545	2,115	2,193	1,139	179	651	6,811	17,736	2,108	
6月	6,542	3,689	25,598	14,751	8,678	5,058	2,125	2,371	1,241	172	713	7,144	17,916	2,306	
7月	5,807	3,221	24,738	14,386	7,737	4,648	1,866	2,372	1,331	220	682	7,501	18,062	2,254	
8月	5,352	2,792	23,653	13,609	6,744	3,852	1,752	1,921	1,042	186	570	6,521	17,685	1,839	
9月	6,040	3,122	23,412	13,250	7,878	4,425	2,044	2,160	1,196	187	704	6,570	18,158	2,064	
10月	6,020	3,226	23,446	13,257	7,925	4,574	2,016	2,287	1,243	179	723	7,333	18,574	2,194	
11月	4,825	2,595	22,304	12,672	6,386	3,667	1,702	1,957	1,096	192	601	6,641	18,464	1,845	
12月	4,167	2,080	20,514	11,513	5,230	2,863	1,301	1,683	912	153	480	6,148	18,067	1,609	
28年 1月	6,139	3,112	21,011	11,622	6,983	3,685	1,515	1,678	831	125	426	7,666	18,770	1,639	
2月	6,452	3,257	22,480	12,294	8,644	4,545	1,849	2,288	1,165	182	635	7,779	20,156	2,230	
3月	6,518	3,381	23,714	12,997	9,045	4,886	1,939	2,665	1,275	212	657	7,480	20,779	2,622	
4月	7,091	3,745	24,141	13,413	7,770	4,270	1,650	2,466	1,262	180	597	7,257	20,119	2,446	
前月比	8.8	10.8	1.8	3.2	▲ 14.1	▲ 12.6	▲ 14.9	▲ 7.5	▲ 1.0	▲ 15.1	▲ 9.1	▲ 3.0	▲ 3.2	▲ 6.7	
前年同月比	▲ 14.9	▲ 17.5	▲ 7.2	▲ 8.4	▲ 11.6	▲ 14.0	▲ 12.0	▲ 5.8	▲ 7.8	7.1	▲ 6.0	2.3	10.0	▲ 5.2	
安定所別 4月分	鹿児島	2,852	1,345	9,987	5,089	3,048	1,533	692	653	322	50	177	2,979	8,671	810
	熊毛	151	90	420	259	73	40	9	36	14	6	11	108	278	30
	川内	444	237	1,468	861	507	270	82	161	80	15	32	453	1,106	140
	宮之城	100	59	334	210	108	44	38	47	22	0	10	126	290	45
	鹿屋	700	399	2,197	1,286	907	529	177	383	206	19	81	726	2,023	357
	国分	850	445	2,948	1,652	1,082	652	246	361	184	26	95	850	2,440	324
	大口	167	103	577	382	168	107	45	56	32	5	14	139	364	49
	加世田	285	149	980	562	321	182	50	141	74	8	35	347	817	121
	伊集院	321	187	1,048	619	392	222	89	113	58	5	34	390	855	87
	大隅	361	226	1,126	698	336	206	63	145	87	23	37	375	1,006	150
	出水	333	195	1,178	688	352	200	72	179	89	17	36	359	1,134	153
	名瀬	353	217	1,132	673	278	172	45	96	45	2	16	240	662	95
	指宿	174	93	746	434	198	113	42	95	49	4	19	165	473	85

4. 一般職業紹介状況諸比率

(パートタイムを含む)

	求人倍率 (原数値)		求人倍率 (季節調整値)		就職率 (対新規 求職)	併 就職率 対受給者	充足率 (対新規 求人)	
	新規	有効	新規	有効				
22年度平均	0.78	0.46	-	-	35.1	8.5	44.0	
23 "	0.93	0.57	-	-	36.9	9.2	38.7	
24 "	1.09	0.66	-	-	38.9	9.3	34.7	
25 "	1.13	0.72	-	-	40.1	10.2	34.4	
26 "	1.24	0.78	-	-	40.2	10.7	31.6	
27 "	1.36	0.89	-	-	40.4	11.4	28.6	
27年 4月	0.95	0.82	1.28	0.86	35.2	13.6	36.3	
5月	1.23	0.79	1.35	0.87	40.6	13.1	30.6	
6月	1.26	0.79	1.32	0.86	40.9	11.9	31.7	
7月	1.46	0.82	1.37	0.87	45.1	11.3	29.2	
8月	1.46	0.85	1.39	0.88	40.7	9.4	26.7	
9月	1.24	0.86	1.29	0.87	38.7	11.2	29.9	
10月	1.43	0.89	1.32	0.89	42.5	12.1	28.7	
11月	1.61	0.92	1.41	0.91	44.0	10.8	25.8	
12月	1.73	0.98	1.44	0.92	45.4	9.0	25.1	
28年 1月	1.46	0.99	1.48	0.93	31.7	9.2	21.2	
2月	1.48	1.02	1.40	0.94	37.9	12.2	25.0	
3月	1.40	1.02	1.36	0.93	46.6	13.9	32.8	
4月	1.11	0.94	1.50	0.97	37.8	13.1	32.9	
前月との増減	▲ 0.29	▲ 0.08	0.14	0.04	▲ 8.8	▲ 0.8	0.1	
前年同月比	0.16	0.12	0.22	0.11	2.6	▲ 0.5	▲ 3.4	
安定所別 4月分	鹿児島	1.20	1.04	-	-	23.8	10.3	25.1
	熊毛	0.81	0.73	-	-	32.2	10.2	36.2
	川内	1.05	0.84	-	-	38.0	12.2	30.8
	宮之城	1.21	0.95	-	-	48.9	14.4	40.0
	鹿屋	0.98	0.98	-	-	67.0	19.9	54.9
	国分	1.16	0.94	-	-	44.7	17.3	36.7
	大口	1.06	0.69	-	-	33.5	10.1	30.1
	加世田	1.23	0.89	-	-	48.9	14.6	33.3
	伊集院	1.01	0.72	-	-	35.3	13.2	27.4
	大隅	0.87	0.84	-	-	39.8	12.7	39.9
	出水	1.20	1.03	-	-	55.2	14.0	39.4
	名瀬	0.80	0.69	-	-	34.2	7.0	42.2
	指宿	1.33	0.90	-	-	52.6	19.9	32.8

注) 全国の求人倍率, 完全失業率の年平均は原数値。

※26年12月以前の求人倍率は季節調整値替え済み

5. 全国求人倍率及び完全失業率

	求人倍率 (季節調整値)		完全失業 者数(万人)	完全失業 率(%)
	新規	有効	原数値	季節 調整値
22年平均	0.89	0.52	334	5.1
23 "	1.05	0.65	284	4.5
24 "	1.28	0.80	285	4.3
25 "	1.46	0.93	265	4.0
26 "	1.66	1.09	236	3.6
27 "	1.80	1.20	222	3.4
27年 4月	1.77	1.17	234	3.4
5月	1.78	1.18	224	3.3
6月	1.79	1.19	224	3.4
7月	1.82	1.21	222	3.3
8月	1.84	1.22	225	3.4
9月	1.83	1.23	227	3.4
10月	1.86	1.24	208	3.2
11月	1.90	1.26	209	3.3
12月	1.90	1.27	204	3.3
28年 1月	2.07	1.28	211	3.2
2月	1.92	1.28	213	3.3
3月	1.90	1.30	216	3.2
4月	2.06	1.34	224	3.2

6. パートタイム関係職業紹介状況

	新規求職申込件数		月間有効求職者数		新規 求人 全数	月間有効 求人 全数	就職件数		求人倍率		
	全数	うち 女	全数	うち 女			全数	うち 女	新規	有効	
22年度平均	3,461	2,970	13,284	11,282	3,752	8,724	1,577	1,203	1.08	0.66	
23 "	3,314	2,829	13,061	10,976	4,320	10,536	1,543	1,182	1.30	0.81	
24 "	3,104	2,638	12,927	10,649	4,861	12,175	1,571	1,207	1.57	0.94	
25 "	3,090	2,621	12,856	10,490	4,618	11,962	1,523	1,170	1.49	0.93	
26 "	3,017	2,547	12,672	10,198	4,850	12,356	1,495	1,176	1.61	0.98	
27 "	2,951	2,456	12,566	9,930	5,187	13,677	1,450	1,123	1.76	1.09	
27年	4月	4,528	3,630	13,709	10,818	5,124	14,469	1,904	1,485	1.13	1.06
	5月	3,207	2,706	13,754	10,814	4,917	13,198	1,665	1,247	1.53	0.96
	6月	3,030	2,491	13,668	10,698	4,925	13,157	1,543	1,184	1.63	0.96
	7月	2,682	2,208	12,932	10,241	4,915	12,970	1,459	1,122	1.83	1.00
	8月	2,449	2,039	12,339	9,698	4,875	12,806	1,257	950	1.99	1.04
	9月	3,178	2,707	12,597	10,008	4,843	12,940	1,403	1,114	1.52	1.03
	10月	2,924	2,484	12,743	10,156	5,424	13,716	1,512	1,140	1.85	1.08
	11月	2,456	2,072	12,321	9,801	5,095	13,557	1,249	988	2.07	1.10
	12月	1,920	1,615	11,247	8,922	4,353	13,201	1,082	835	2.27	1.17
28年	1月	2,776	2,336	11,233	8,890	5,389	13,292	1,148	917	1.94	1.18
	2月	3,074	2,565	11,763	9,303	6,286	14,777	1,319	1,034	2.04	1.26
	3月	3,184	2,621	12,484	9,812	6,095	16,038	1,855	1,459	1.91	1.28
	4月	4,201	3,285	13,534	10,441	5,254	15,254	1,804	1,348	1.25	1.13
前月比		31.9	25.3	8.4	6.4	▲ 13.8	▲ 4.9	▲ 2.7	▲ 7.6	▲ 0.66	▲ 0.15
前年同月比		▲ 7.2	▲ 9.5	▲ 1.3	▲ 3.5	2.5	5.4	▲ 5.3	▲ 9.2	0.12	0.07
安定所別 【4月分】	鹿児島	1,403	1,134	4,867	3,771	2,139	6,708	360	279	1.52	1.38
	熊毛	94	80	302	235	91	248	43	30	0.97	0.82
	川内	335	261	998	757	362	966	135	113	1.08	0.97
	宮之城	74	57	210	162	84	227	38	33	1.14	1.08
	鹿屋	458	359	1,333	1,054	408	1,444	393	266	0.89	1.08
	国分	516	422	1,687	1,382	733	1,912	249	207	1.42	1.13
	大口	69	56	270	206	110	217	23	20	1.59	0.80
	加世田	171	131	594	447	215	586	82	66	1.26	0.99
	伊集院	220	180	691	536	158	404	78	59	0.72	0.58
	大隅	307	188	752	547	209	569	121	75	0.68	0.76
	出水	196	154	649	506	275	749	113	83	1.40	1.15
	名瀬	220	159	764	534	220	650	100	67	1.00	0.85
指宿	138	104	417	304	250	574	69	50	1.81	1.38	

7. 中高年齢者職業紹介状況

(45歳以上・パートタイムを除く)

	新規求職申込件数			月間有効求職者数			紹介件数			就職件数			就職率 (対新規求職)	月間有効求職者中に占める中高年の割合	
	全数	うち55歳以上	うち65歳以上	全数	うち55歳以上	うち65歳以上	全数	うち55歳以上	うち65歳以上	全数	うち55歳以上	うち65歳以上			
22年度平均	2,726	1,346	128	12,672	6,620	475	4,064	1,582	68	776	332	24	28.5	37.9	
23 "	2,505	1,251	131	11,767	6,405	559	3,716	1,466	66	758	331	27	30.3	38.1	
24 "	2,383	1,191	129	11,513	6,235	641	3,559	1,397	59	738	317	19	30.9	39.1	
25 "	2,253	1,118	154	10,534	5,693	782	3,087	1,232	68	746	323	26	33.1	38.8	
26 "	3,765	1,079	178	15,777	5,356	832	4,994	1,126	74	1,303	293	23	34.6	63.0	
27 "	2,108	1,083	191	9,383	5,219	918	2,587	1,080	81	703	301	26	33.3	39.9	
27年 4月	3,329	1,915	416	10,561	5,873	1,100	2,929	1,212	100	871	381	45	26.2	40.6	
5月	2,095	1,064	195	10,300	5,826	1,133	2,579	1,068	57	710	298	21	33.9	40.4	
6月	2,240	1,196	220	10,282	5,894	1,174	2,815	1,172	87	737	303	30	32.9	40.2	
7月	2,071	1,075	180	9,963	5,669	967	2,652	1,174	87	767	336	36	37.0	40.3	
8月	1,802	872	146	9,512	5,370	892	2,254	903	41	625	282	15	34.7	40.2	
9月	2,006	970	153	9,316	5,119	841	2,666	1,081	77	660	283	18	32.9	39.8	
10月	2,019	981	149	9,242	5,026	832	2,705	1,091	82	734	301	25	36.4	39.4	
11月	1,610	822	141	8,815	4,814	813	2,229	907	65	646	289	29	40.1	39.5	
12月	1,467	729	109	8,211	4,503	753	1,838	764	62	530	214	23	36.1	40.0	
28年 1月	2,172	1,115	188	8,495	4,706	804	2,385	1,009	79	577	238	19	26.6	40.4	
2月	2,240	1,129	196	8,950	4,911	852	2,998	1,292	115	787	346	28	35.1	39.8	
3月	2,283	1,144	195	9,346	5,123	925	3,086	1,250	86	864	387	30	37.8	39.4	
4月	2,760	1,654	384	9,750	5,551	1,106	2,673	1,123	99	791	325	27	28.7	40.4	
前月比	20.9	44.6	96.9	4.3	8.4	19.6	▲13.4	▲10.2	15.1	▲8.4	▲16.0	▲10.0	▲9.1	1.0	
前年同月比	▲17.1	▲13.6	▲7.7	▲7.7	▲5.5	0.5	▲8.7	▲7.3	▲1.0	▲9.2	▲14.7	▲40.0	2.5	▲0.2	
安定所別 〔4月分〕	鹿児島	919	503	122	3,418	1,811	372	947	348	25	173	56	3	18.8	34.2
	熊毛	90	66	11	225	145	27	28	14	2	13	6	1	14.4	53.6
	川内	189	112	23	625	358	59	172	71	3	53	23	3	28.0	42.6
	宮之城	51	37	1	166	110	21	40	27	0	22	13	0	43.1	49.7
	鹿屋	309	192	53	964	562	119	351	154	19	137	60	12	44.3	43.9
	国分	296	185	43	1,127	651	114	355	165	10	112	50	2	37.8	38.2
	大口	80	52	14	316	213	48	62	29	1	18	9	2	22.5	54.8
	加世田	123	80	12	456	272	57	125	58	5	54	21	0	43.9	46.5
	伊集院	137	70	17	459	245	60	152	58	11	43	14	2	31.4	43.8
	大隅	199	143	53	595	391	104	146	72	4	61	34	0	30.7	52.8
	出水	147	86	15	531	291	44	127	66	18	57	24	1	38.8	45.1
	名瀬	149	89	12	523	294	30	89	30	0	23	6	0	15.4	46.2
	指宿	71	39	8	345	208	51	79	31	1	25	9	1	35.2	46.2

8. 新規求人の産業・規模別状況

産業・規模	項目	一般				パート			
		3月	4月	前月比	前年 同月比	3月	4月	前月比	前年 同月比
A,B	農, 林, 漁業 (01~04)	250	207	▲ 17.2	0.0	112	116	3.6	▲ 12.1
C	鉱業 (05)	20	10	▲ 50.0	▲ 16.7	3	2	▲ 33.3	100.0
D	建設業 (06~08)	849	922	8.6	29.3	49	40	▲ 18.4	▲ 16.7
E	製造業 (09~32)	858	738	▲ 14.0	7.0	379	486	28.2	35.4
	09 食料品製造業	366	309	▲ 15.6	▲ 1.6	248	340	37.1	53.2
	10 飲料, 飼料, たばこ製造業	95	69	▲ 27.4	86.5	29	19	▲ 34.5	72.7
	11 繊維工業	38	27	▲ 28.9	▲ 15.6	11	45	309.1	221.4
	12 木材, 木製品製造業	36	12	▲ 66.7	▲ 47.8	3	2	▲ 33.3	0.0
	13 家具, 装備品製造業	6	5	▲ 16.7	150.0	4	0	▲ 100.0	-
	14 パルプ, 紙, 紙加工品製造業	3	8	166.7	300.0	1	1	0.0	-
	15 印刷, 同関連産業	20	20	0.0	33.3	11	5	▲ 54.5	25.0
	16 化学工業	21	8	▲ 61.9	60.0	1	2	100.0	0.0
	17 石油製品, 石炭製品製造業	1	3	200.0	50.0	0	0	-	-
	18 プラスチック製品製造業	6	6	0.0	▲ 40.0	1	0	▲ 100.0	-
	19 ゴム製品製造業	0	0	-	-	1	1	0.0	-
	21 窯業, 土石製品製造業	28	37	32.1	15.6	6	5	▲ 16.7	25.0
	22 鉄鋼業	3	6	100.0	500.0	0	1	-	▲ 75.0
	23 非鉄金属製造業	0	1	-	-	0	0	-	-
	24 金属製品製造業	49	25	▲ 49.0	▲ 13.8	6	4	▲ 33.3	▲ 42.9
	25 はん用機械器具製造業	37	17	▲ 54.1	▲ 45.2	5	3	▲ 40.0	▲ 40.0
	26 生産用機械器具製造業	28	57	103.6	62.9	3	5	66.7	▲ 28.6
	27 業務用機械器具製造業	14	2	▲ 85.7	▲ 80.0	2	6	200.0	▲ 50.0
	28 電子部品・デバイス・電子回路製造業	72	55	▲ 23.6	10.0	26	19	▲ 26.9	▲ 44.1
	29 電気機械器具製造業	15	28	86.7	55.6	11	12	9.1	9.1
	30 情報通信機械器具製造業	0	0	-	▲ 100.0	4	0	▲ 100.0	-
	31 輸送用機械器具製造業	10	34	240.0	25.9	1	5	400.0	66.7
	20, 32 その他の製造業	10	9	▲ 10.0	▲ 30.8	5	11	120.0	▲ 35.3
F	電気・ガス・熱供給・水道業 (33~36)	8	13	62.5	0.0	1	1	0.0	0.0
G	情報通信業 (37~41)	152	126	▲ 17.1	125.0	37	20	▲ 45.9	42.9
H	運輸業, 郵便業 (42~49)	349	414	18.6	12.8	151	122	▲ 19.2	▲ 19.2
I	卸売業, 小売業 (50~61)	883	733	▲ 17.0	▲ 13.3	1,241	1,186	▲ 4.4	6.5
J	金融業, 保険業 (62~67)	18	24	33.3	▲ 50.0	39	14	▲ 64.1	▲ 12.5
K	不動産業, 物品賃貸業 (68~70)	174	156	▲ 10.3	16.4	71	46	▲ 35.2	35.3
L	学術研究, 専門・技術サービス業 (71~74)	112	155	38.4	31.4	87	196	125.3	▲ 22.8
M	宿泊業, 飲食サービス業 (75~77)	299	475	58.9	57.3	850	690	▲ 18.8	7.0
N	生活関連サービス業, 娯楽業 (78~80)	247	246	▲ 0.4	▲ 9.9	204	228	11.8	▲ 1.7
O	教育, 学習支援業 (81, 82)	59	58	▲ 1.7	93.3	186	114	▲ 38.7	▲ 15.6
P	医療・福祉 (83~85)	2,203	1,984	▲ 9.9	7.9	1,574	1,281	▲ 18.6	0.5
Q	複合サービス事業 (86, 87)	78	76	▲ 2.6	▲ 8.4	23	48	108.7	54.8
R	サービス業(他に分類されないもの) (88~96)	752	833	10.8	▲ 36.5	758	542	▲ 28.5	▲ 1.6
S, T	公務・その他 (97, 98, 99)	169	87	▲ 48.5	70.6	330	122	▲ 63.0	▲ 7.6
	合計	7,480	7,257	▲ 3.0	2.3	6,095	5,254	▲ 13.8	2.5
	29人以下	4,972	4,714	▲ 5.2	1.6	4,274	3,573	▲ 16.4	▲ 2.7
	30～99人	1,604	1,643	2.4	▲ 1.3	1,259	1,169	▲ 7.1	8.7
	100～299人	613	583	▲ 4.9	4.7	360	320	▲ 11.1	12.7
	300～499人	176	167	▲ 5.1	1.8	80	144	80.0	84.6
	500～999人	113	146	29.2	139.3	96	29	▲ 69.8	190.0
	1,000人以上	2	4	100.0	▲ 20.0	26	19	▲ 26.9	216.7

(注) 一般は、新規学卒及びパートタイムを除く。

9. 雇用保険適用状況

	適用 事業 所数	新規適 用事業 所数	廃止脱 退事業 所数	被 保 険 者 数 (年度(月)末現在)					資 格 取 得 者 数	資 格 喪 失 者 数	
				う ち 女	第1次 産 業	第2次 産 業	第3次 産 業				
22年度月平均	27,889	124	79	418,218	197,358	7,241	102,507	308,470	7,393	6,348	
23 "	28,383	125	94	425,391	202,188	7,595	102,653	315,143	7,327	6,876	
24 "	28,718	112	89	428,736	205,512	7,803	100,951	319,982	7,293	7,002	
25 "	29,080	115	87	431,946	226,291	7,777	100,511	323,658	7,368	7,034	
26 "	29,372	105	85	436,142	210,116	7,917	100,344	327,882	7,333	6,882	
27 "	29,653	106	86	440,899	213,682	8,070	99,957	332,872	7,309	7,004	
27年 4月	29,525	151	113	435,047	209,578	8,055	99,791	327,201	13,722	15,999	
5月	29,594	147	82	440,171	212,764	8,124	100,034	332,013	11,954	6,819	
6月	29,660	129	63	441,465	213,945	8,106	99,875	333,484	7,775	6,400	
7月	29,712	123	73	441,961	214,253	8,056	100,024	333,881	7,101	6,609	
8月	29,751	86	47	442,020	214,305	7,986	99,873	334,161	6,001	5,965	
9月	29,573	96	275	441,491	214,030	7,953	99,943	333,595	5,922	6,421	
10月	29,605	99	85	441,202	213,964	7,993	99,986	333,223	7,149	7,401	
11月	29,628	80	58	441,915	214,449	8,018	100,100	333,797	5,887	5,024	
12月	29,653	84	59	442,826	215,086	8,090	100,195	334,541	5,562	4,554	
28年 1月	29,680	75	49	441,220	214,006	8,164	99,907	333,149	4,917	6,506	
2月	29,714	91	56	440,820	213,926	8,159	99,895	332,766	5,553	5,950	
3月	29,744	105	76	440,644	213,872	8,139	99,855	332,650	6,162	6,394	
4月	29,774	124	97	439,210	212,763	8,115	100,024	331,071	13,253	14,700	
前月比	0.1	18.1	27.6	▲ 0.3	▲ 0.5	▲ 0.3	0.2	▲ 0.5	115.1	129.9	
前年同月比	0.8	▲ 17.9	▲ 14.2	1.0	1.5	0.7	0.2	1.2	▲ 3.4	▲ 8.1	
安 定 所 別 【 4 月 分 】	鹿兒島	11,884	45	30	205,826	99,193	612	25,308	179,906	6,682	6,642
	熊毛	856	0	4	8,123	3,966	365	1,675	6,083	186	374
	川内	1,684	9	6	24,264	10,692	246	9,954	14,064	748	800
	宮之城	417	0	2	6,585	3,261	304	3,101	3,180	141	233
	鹿屋	2,785	8	6	34,190	17,449	1,681	8,425	24,084	1,074	1,249
	国分	2,849	19	7	49,725	22,864	380	17,779	31,566	1,519	1,609
	大口	615	3	3	7,191	3,648	502	2,375	4,314	214	218
	加世田	1,437	4	3	17,829	9,153	443	5,950	11,436	488	591
	伊集院	1,188	6	8	16,395	7,996	328	5,622	10,445	511	523
	大隅	1,495	10	13	18,140	8,936	1,387	6,513	10,240	495	627
	出水	1,465	12	7	19,919	10,022	717	7,477	11,725	563	634
	名瀬	2,139	5	6	20,592	9,911	544	4,050	15,998	336	872
	指宿	960	3	2	10,431	5,672	606	1,795	8,030	296	328

10. 雇用保険給付状況

(金額単位:千円)

	一般求職者給付					高齢求職者給付			短期特例求職者給付			
	受給資格		受給者		総支給額	受給資格 決定件数	受給者数	支給金額	受給資格 決定件数	受給者数	支給金額	
	決定件数	うち男	実人員	うち男								
22年度平均	2,476	1,052	10,197	4,740	1,135,601	149	148	27,315	110	111	19,043	
23 "	2,498	1,046	9,484	4,225	1,038,582	157	157	29,270	79	78	12,588	
24 "	2,540	1,065	9,590	4,256	1,052,703	185	181	34,989	71	73	12,078	
25 "	2,420	947	8,856	3,691	972,252	217	217	41,906	67	67	11,175	
26 "	2,314	893	8,253	3,286	899,202	245	243	47,241	65	65	10,803	
27 "	2,268	887	7,577	3,034	825,746	270	270	53,644	55	54	8,916	
27年	4月	4,175	1,594	6,892	2,796	745,356	718	444	92,953	54	21	4,119
	5月	2,849	1,063	7,044	2,889	716,575	399	587	122,369	53	61	10,547
	6月	2,304	966	8,026	3,305	894,132	269	307	59,824	199	59	10,019
	7月	2,254	952	8,273	3,425	932,000	237	273	54,480	139	194	32,146
	8月	1,849	722	8,447	3,381	898,759	160	168	33,527	55	128	18,723
	9月	2,314	859	8,375	3,327	932,416	223	225	43,392	2	53	7,561
	10月	2,374	954	8,102	3,141	907,178	239	215	40,809	34	4	740
	11月	1,717	653	7,646	2,954	808,882	188	205	38,964	28	35	5,942
	12月	1,334	522	7,434	2,881	788,734	142	180	33,703	20	25	4,244
28年	1月	2,043	782	7,056	2,808	799,498	221	141	28,552	24	25	4,740
	2月	1,920	746	6,934	2,786	714,862	223	243	48,265	24	23	3,828
	3月	2,080	830	6,698	2,711	770,565	226	247	46,897	29	22	4,386
	4月	3,490	1,293	6,459	2,634	677,846	640	381	78,324	34	32	5,980
前月比		67.8	55.8	▲ 3.6	▲ 2.8	▲ 12.0	183.2	54.3	67.0	17.2	45.5	36.4
前年同月比		▲ 16.4	▲ 18.9	▲ 6.3	▲ 5.8	▲ 9.1	▲ 10.9	▲ 14.2	▲ 15.7	▲ 37.0	52.4	45.2
安 定 所 別 〔 4 月 分 〕	鹿児島	1,206	408	2,281	854	256,660	213	98	20,267	2	2	425
	熊毛	94	43	157	64	15,594	16	8	1,556	19	13	2,048
	川内	223	83	362	149	36,197	71	54	12,233	0	1	233
	宮之城	61	25	97	53	9,920	9	10	2,192	0	0	0
	鹿屋	349	139	662	293	61,788	58	55	10,828	1	6	1,248
	国分	447	148	810	313	87,529	91	66	12,844	0	0	0
	大口	80	28	178	81	18,398	20	10	1,924	5	0	0
	加世田	158	57	316	130	32,596	17	17	3,698	1	1	232
	伊集院	187	74	334	149	33,869	35	11	2,467	0	0	0
	大隅	191	75	377	165	39,148	28	19	3,492	4	0	0
	出水	176	80	356	150	34,113	21	5	960	0	8	1,534
	名瀬	215	98	369	171	36,255	34	16	3,470	2	1	260
	指宿	102	34	156	58	15,147	26	12	2,395	0	0	0
鹿児島 運輸支局	1	1	4	4	631	1	0	0	0	0	0	

(注1)受給資格決定件数、受給者実人員数は短時間を含む。

(金額単位;千円)

		就 職 促 進 給 付				日雇求職者給付	
		常用就職支度手当		再 就 職 手 当		受給者 実人員	支給金額
		支給人員	支給金額	支給人員	支給金額		
22年度平均		17	1,585	497	112,539	91	6,036
23 "		15	1,286	534	130,689	86	5,925
24 "		17	1,565	582	158,026	86	5,586
25 "		18	1,718	624	174,551	88	5,652
26 "		23	2,391	649	178,114	82	5,202
27 "		16	1,498	677	185,060	72	4,694
27年	4月	15	1,400	497	136,559	75	4,555
	5月	24	2,384	757	203,158	74	5,136
	6月	13	1,125	739	201,699	71	3,705
	7月	12	1,212	816	232,098	69	5,019
	8月	16	1,259	706	190,255	78	4,798
	9月	21	2,226	633	180,144	71	4,276
	10月	20	1,932	753	201,568	70	4,265
	11月	17	1,358	693	191,774	68	4,523
	12月	12	979	663	178,760	74	3,596
28年	1月	19	1,836	655	172,373	75	6,510
	2月	11	1,058	565	159,655	70	4,652
	3月	13	1,203	641	172,682	71	5,291
	4月	12	1,182	690	182,302	70	3,765
前 月 比		▲ 7.7	▲ 1.7	7.6	5.6	▲ 1.4	▲ 28.8
前年同月比		▲ 20.0	▲ 15.6	38.8	33.5	▲ 6.7	▲ 17.3
安 定 所 別 「 4 月 分 」	鹿児島	4	354	282	76,758	66	3,546
	熊毛	0	0	4	1,387	0	0
	川内	2	168	42	11,290	0	0
	宮之城	0	0	8	1,598	0	0
	鹿屋	2	157	55	14,081	0	0
	国分	1	115	111	28,480	0	0
	大口	0	0	16	4,281	0	0
	加世田	1	96	23	5,027	0	0
	伊集院	1	201	37	11,080	2	132
	大隅	0	0	27	6,573	0	0
	出水	0	0	29	7,418	0	0
	名瀬	1	92	29	6,634	1	38
	指宿	0	0	23	5,678	2	49
	鹿児島 運輸支局	0	0	4	2,018	0	0

11 用語の説明

一	般	常用及び臨時・季節を合わせたものをいう。
新規求職（求人）申込件数		期間中に自安定所で新たに受け付けた求職（求人）申込件数（数）をいう。
月間有効求職者（求人）数		「前月から繰越された有効求職者（求人）数」と当月の「新規求職（求人）申込件数」の合計をいう。
就職件数		自安定所の有効求職者が、自安定所の紹介あっせんにより就職したことを確認した件数をいう。
充足数		自安定所の有効求人が、安定所（求人連絡先の安定所を含む。）の紹介あっせんにより求職者と結合した件数をいう。
中高年齢者		45歳以上の者をいう。高年齢者は55歳以上の者をいう。
（保）受給者		受給資格決定後、所定給付日数分の基本手当の支給を終了するまでの者をいう。
（保）受給者の就職件数		受給資格決定後、基本手当の支給を終了するまでの間に、安定所の紹介により就職した基本手当受給資格者の就職件数をいう。
県外就職		就職先事業所の所在地が、自都道府県の管轄区域外にある場合の就職件数をいう。就職した求職者の住所の如何を問わない。
日雇（労働）		労働の窓口で取り扱われる日々雇用の仕事及び1か月未満の雇用期間が定められているものをいう。
季節調整値		1年を周期として繰り返す季節的な要因による変動の影響を取り除いた値である。
完全失業率		労働力人口に占める完全失業者の割合
○ 求人倍率	=	$\frac{\text{月間有効（新規）求人数}}{\text{月間有効（新規）求職者数}}$
○ 就職率	=	$\frac{\text{就職件数}}{\text{新規（有効）求職者数}} \times 100$
○ 充足率	=	$\frac{\text{充足数}}{\text{新規（有効）求人数}} \times 100$
○ （保）受給者の就職率	=	$\frac{\text{（保）受給者の就職件数}}{\text{（保）受給者実人員}} \times 100$
○ 中高年齢者の就職率	=	$\frac{\text{中高年齢者就職件数}}{\text{中高年齢者新規求職申込件数}} \times 100$
○ 季節調整値	=	$\frac{\text{原数}}{\text{季節要素}} \times 100$

（注）季節調整値替えは、年初に毎年1回行われ、過去の全季節調整値は改訂される。

基 本 手 当	求職者給付のうち最も基本的なもので、一般被保険者が失業し、法第13条の受給要件を満たしているときに支給される。
受 給 資 格 決 定 件 数	提出された離職票のうち、公共職業安定所長が求職者給付の受給資格要件を満たしていると決定した件数をいう。
受 給 者 実 人 員	同一月中に失業給付を実際に受けた受給資格者の実数をいう。
被 保 険 者	適用事業所に雇用され、公共職業安定所にその届出がなされている者の数をいう。
資 格 取 得 者 数	適用事業所に新たに雇用され、公共職業安定所に届出がなされた者の数をいう。
資 格 喪 失 者 数	適用事業所を離職し、その届出が公共職業安定所になされた者の数をいう。
一 般 求 職 者 給 付	高年齢求職者給付、短期特例求職者給付、日雇求職者給付以外の給付をいう。
高 年 齢 求 職 者 給 付	同一事業主に雇用され、65歳に達した日以降、離職した場合に、一定の基準により支給されるものをいう。
短 期 特 例 求 職 者 給 付	季節的に雇用される者又は、短期の雇用に就くことを常態とする者等が一定期間雇用された後、離職した場合に支給されるものをいう。
常 用 就 職 支 度 手 当	障害者及び45歳以上の中高齢者で雇用対策法等に基づく再就職援助計画等の対象者などが、所定給付日数の3分の1未満又は45日未満を残して公共職業安定所及び紹介事業者の紹介により一年以上引き続き雇用される場合等に支給されるものをいう。
再 就 職 手 当	一般求職者給付の受給資格者が所定給付日数の3分の1以上残して一年以上引き続き雇用される場合等(自営開始も含む。)に支給されるものをいう。
日 雇 求 職 者 給 付	日雇労働者が一定期間雇用され離職した場合に支給されるものをいう。

ハローワーク・公共職業安定所一覧表

安定所名	所在地	郵便番号	電話番号
鹿児島	鹿児島市下荒田1丁目43-28	890-8555	099 (250) 6060
熊毛 (出)	西之表市西之表16314-6	891-3101	0997 (22) 1318~9
川内	薩摩川内市若葉町4-24 川内地方合同庁舎1階	895-0063	0996 (22) 8609
宮之城 (出)	薩摩郡さつま町宮之城屋地2035-3	895-1803	0996 (53) 0153
鹿屋	鹿屋市北田町3-3-11 鹿屋市産業支援センター1F	893-0007	0994 (42) 4135~6
国分	霧島市国分中央1丁目4-35	899-4332	0995 (45) 5311~3
大口 (出)	伊佐市大口里768-1	895-2511	0995 (22) 8609
加世田	南さつま市加世田東本町35-11	897-0031	0993 (53) 5111
伊集院	日置市伊集院町大田825-3	899-2521	099 (273) 3161~2
大隅	曾於市大隅町岩川5575-1	899-8102	099 (482) 1265~6
出水	出水市緑町37-5	899-0201	0996 (62) 0685~6
名瀬	奄美市名瀬長浜町1-1	894-0036	0997 (52) 4611~2
徳之島 (分)	大島郡徳之島町亀津553-1	891-7101	0997 (82) 1438
指宿	指宿市東方9489-11	891-0404	0993 (22) 4135~6
鹿児島労働局職業安定部			
職業安定課			099 (219) 8711
地方訓練受講者支援室	鹿児島市西千石町1番1号	892-0847	〃
需給調整事業室	鹿児島西千石第一生命ビル		〃
職業対策課			099 (219) 8712
インターネットサービス	付属施設	鹿児島市東千石町1-38	
○鹿児島労働局ホームページ アドレス		鹿児島商工会議所ビル(アイビル)3階、6階	
http://kagoshima-roudoukyoku.jsite.mhlw.go.jp		◎ヤングハローワークかごしま(3階)	099 (224) 3433
		◎ハローワークかごしま	
わかものハローワーク		ワークプラザ天文館(6階)	099 (223) 8010
◎霧島わかものハローワーク		◎ワークサポートみなみ	
霧島市隼人町見次1229イオン隼人国分店2階		鹿児島市宇宿2-3-5	099 (257) 5670
0995 (64) 2251			
マザーズコーナー	ふるさとハローワーク		
◎ハローワークかごしま	◎始良市ふるさとハローワーク		
ワークプラザ天文館	始良市宮島町32-4		0995 (67) 8510
099 (223) 2821			
◎ハローワーク川内	◎志布志市ふるさとハローワーク		
0996 (22) 8609	志布志市志布志町志布志2-1-1		099 (471) 1710
◎ハローワーク鹿屋			
0994 (42) 4135~6			
全国的なネット情報としては			
ハローワークインターネットサービス		URL: https://www.hellowork.go.jp/	
①求人情報検索 (全国のハローワークが受理した求人情報を希望条件で検索)			
②お役立ち情報 (仕事をお探しの方、事業主の方)			
③ハローワーク所在地情報			

発行
鹿児島労働局 職業安定部 職業安定課
 〒892-0847 鹿児島市西千石町1番1号
 鹿児島西千石第一生命ビル
 電話 099(219)8711