

# かごしま



## 目次

1 雇用失業情勢 .....	1
2 一般職業紹介状況(パートタイムを含む).....	4
3 一般職業紹介状況(パートタイムを除く).....	5
4 一般職業紹介状況諸比率 .....	6
5 全国求人倍率及び失業率 .....	6
6 パートタイム関係職業紹介状況 .....	7
7 中高年齢者職業紹介状況 .....	8
8 新規求人の産業・規模別状況 .....	9
9 雇用保険適用状況 .....	10
10 雇用保険給付状況 .....	11
11 用語の説明 .....	13

# 1.雇用失業情勢(平成28年3月分)

## 【県内経済の動き】

最近の県内景況は、雇用関連が堅調に推移しており、消費関連や観光関連、投資関連に持ち直しの動きがみられる。一方で、生産活動が弱含むなど、全体として弱い動きが続いている。

(H28・3・30 「県内景況」:鹿児島銀行)

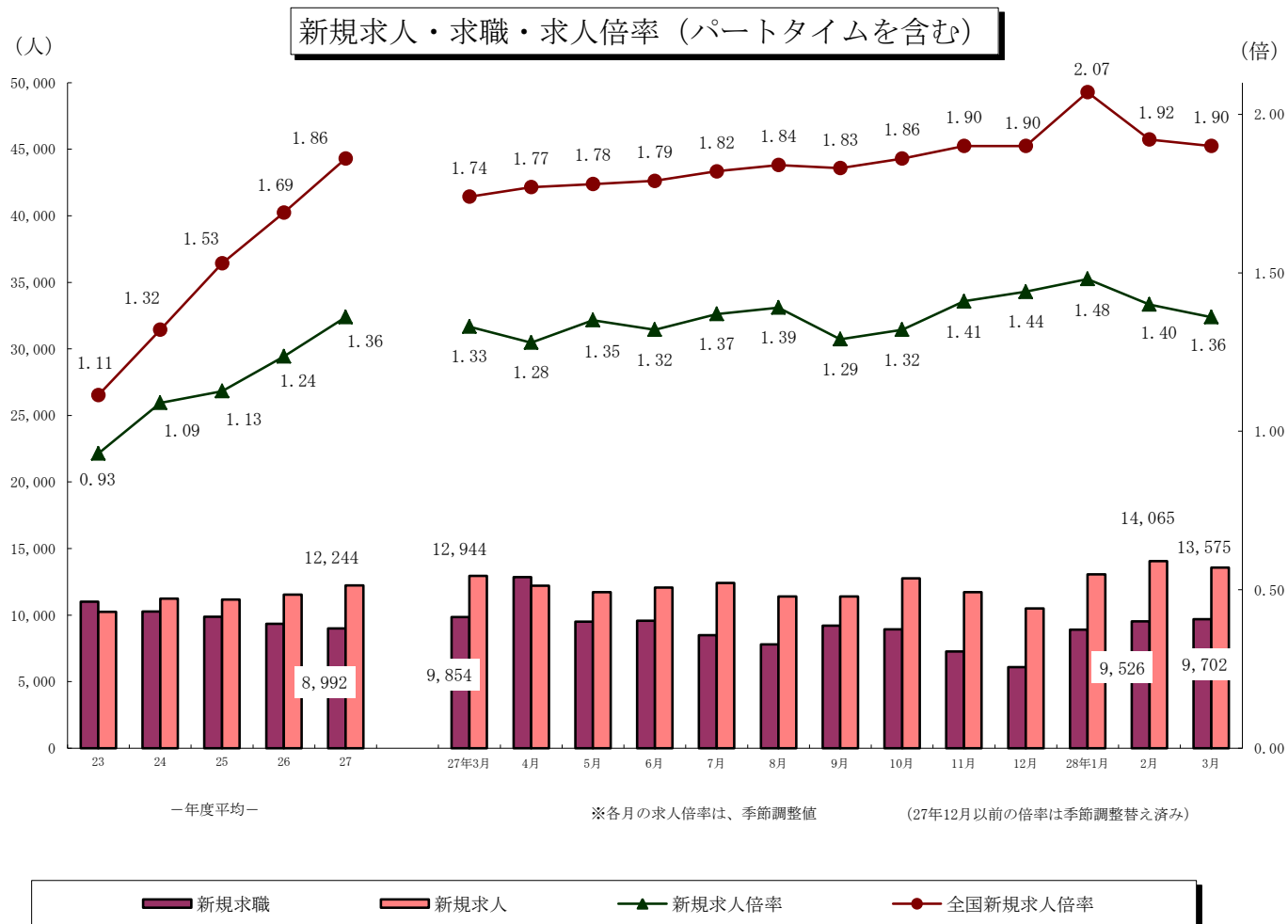
## 【労働市場の動き】

(求人の動き)

3月の新規求人数(パートを含む、原数値)は、前年同月に比べ4.9%増と6ヶ月連続の増加となった。

3月の新規求人数(同)を産業別に前年同月比で見ると、【建設業】(20.4%増)は6ヶ月連続の増加、【製造業】(6.8%減)は10ヶ月ぶりの減少、【運輸業、郵便業】(19.9%減)は2ヶ月ぶりの減少、【卸売業、小売業】(6.0%増)は2ヶ月連続の増加、【宿泊業、飲食サービス業】(14.9%増)は2ヶ月連続の増加、【医療、福祉】(11.5%増)は5ヶ月連続の増加、【サービス業】(18.0%減)は4ヶ月連続の減少となった。

3月の有効求人数(パートを含む、原数値)は、前年同月に比べ7.2%増と19ヶ月連続の増加となった。



(求職の動き)

3月の新規求職者数(パートを含む、原数値)は、前年同月に比べ1.5%減と2ヶ月ぶりの減少となった。

新規常用求職者について態様別に前年同月比でみると、在職求職者(2.4%減)は2ヶ月ぶりの減少となった。

また、離職求職者(0.2%減)は2ヶ月ぶりの減少、無業求職者(4.2%減)は4ヶ月連続の減少となった。

離職求職者の内訳をみると、事業主都合離職者(5.5%減)は4ヶ月連続の減少となった。

自己都合離職者(3.2%増)は2ヶ月連続の増加となった。

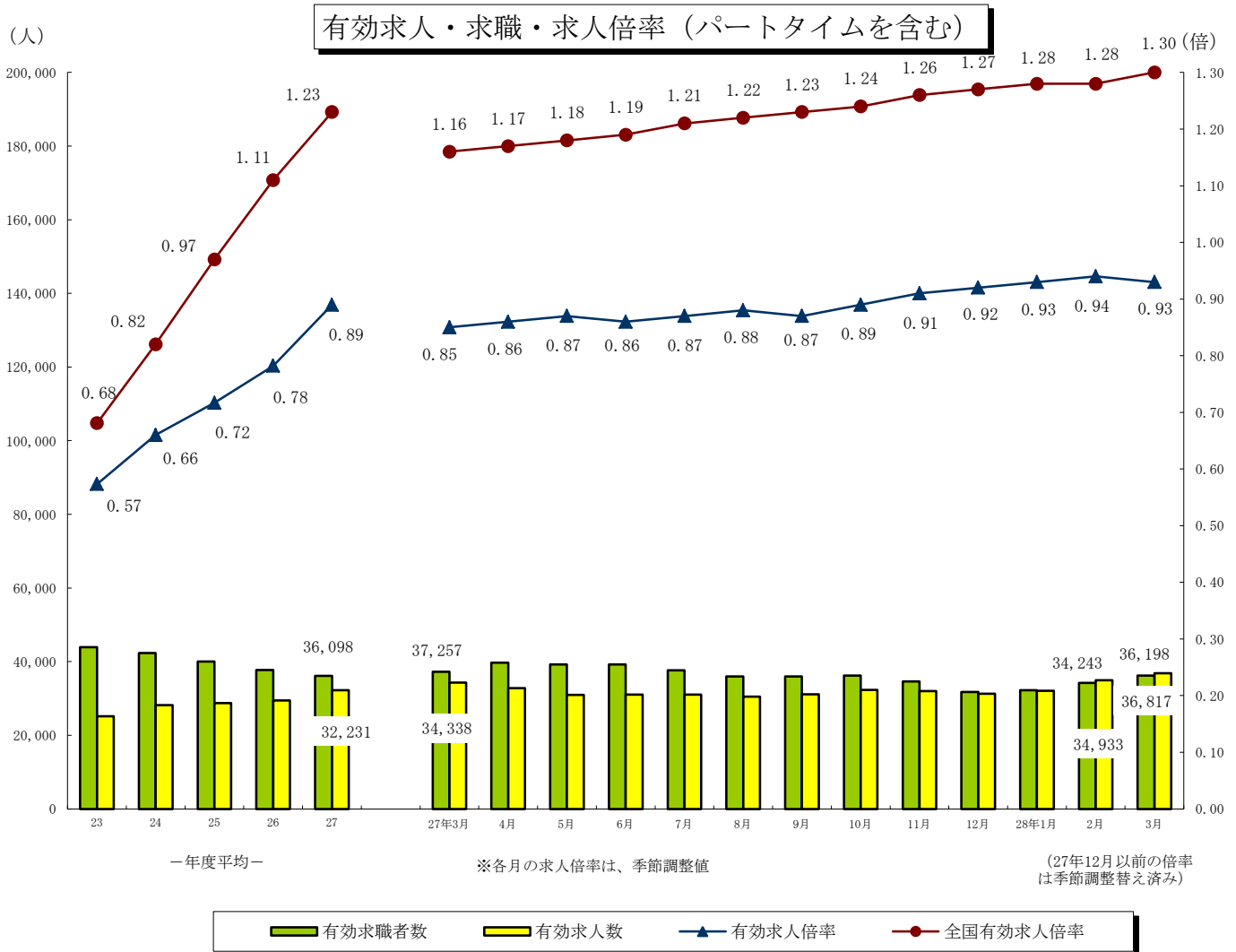
3月の受給資格決定件数(3.0%増)は4ヶ月ぶりの増加となった。

また、受給者実人員(4.2%減)は36ヶ月連続の減少となった。

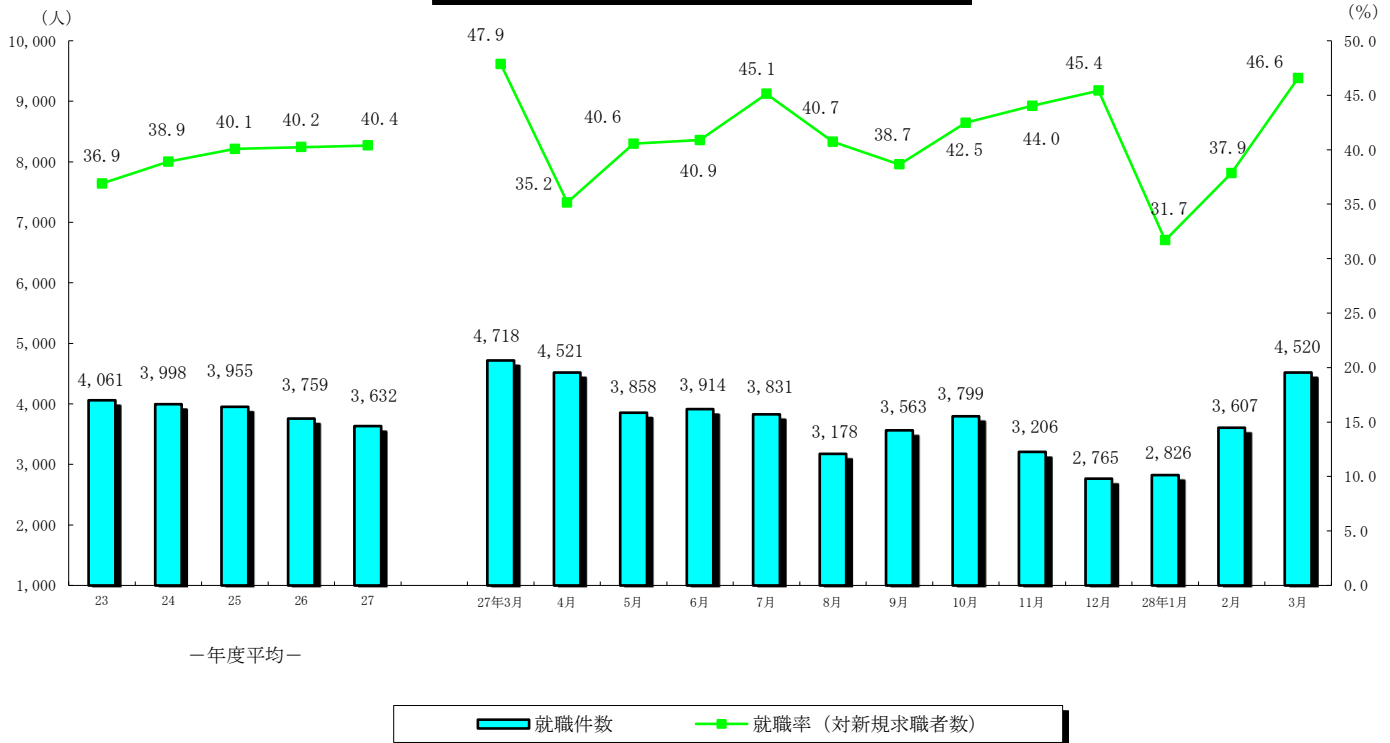
3月の有効求職者数(パートを含む、原数値)は、前年同月に比べ2.8%減と71ヶ月連続の減少となった。

(有効求人倍率の動き)

3月の有効求人倍率(季節調整値)は0.93倍となり、前月を0.01ポイント下回った。



### 就職者の推移（パートタイムを含む）



#### (就職の動き)

3月の**就職件数**(パートを含む)は、前年同月に比べ4.2%減と2ヶ月ぶりの減少となった。

これを産業別常用就職件数で前年同月比をみると、**建設業**(±0.0%)、**製造業**(20.9%減・102人減少)、**運輸業、郵便業**(6.7%減・11人減少)、**卸売業、小売業**(1.9%減・10人増加)、**宿泊、飲食サービス業**(7.5%減・15人減少)、**医療、福祉**(4.0%減・53人減少)、**サービス業**(11.9%減・42人減少)となった。

#### (パートタイムの動き)

パートタイムの**新規求人数**は、6,095人で前年同月比7.6%の増加、**月間有効求人数**は、16,038で5.5%の増加となった。**新規求職者数**は、3,184人で0.03%の減少、**月間有効求職者数**は、12,484人で0.02%の減少となった。**求人倍率(原数値)**は**新規**が1.91倍(前年同月1.78倍)、**有効**は1.28倍(前年同月1.22倍)となった。**就職件数**は1,855件で前年同月比2.0%の減少となった。

#### (雇用保険の動き)

**適用事業所数**は、29,744事業所、**被保険者全数**は、440,644人となった。被保険者全数(産業分類不能を除く)の状況を産業別にみると、前年同月比**第1次産業**は1.0%増の8,189人、**第2次産業**は0.1%増の99,855人、**第3次産業**は1.0%増の332,650人となった。

また、被保険者全数に占める割合を産業別にみると、**第1次産業**が1.8%、**第2次産業**が22.7%、**第3次産業**が75.5%となった。

**資格取得者数**は前年同月4.7%減の6,162人、**資格喪失者数**は7.3%減の6,394人となった。

**一般受給資格決定件数**は前年同月比3.0%の増加、**受給者実人員(基本手当)**は3.8%の減少となった。

2. 一般職業紹介状況

(新規学卒を除き、パートタイムを含む全数)

	新規求職申込件数		月間有効求職者数		紹介件数			就職件数				新規求人数	月間有効求人数	充足数	
	全数	うち男	全数	うち男	全数	うち男	うち ④受給者	全数	うち男	うち 県外就職	うち ④受給者				
22年度平均	11,855	5,290	46,738	22,115	18,884	9,646	3,974	4,157	1,824	227	872	9,222	21,667	4,054	
23 "	11,005	4,805	43,914	20,384	17,315	8,740	3,728	4,061	1,752	255	872	10,254	25,192	3,967	
24 "	10,277	4,455	42,349	19,654	16,350	8,096	3,589	3,998	1,705	272	891	11,241	28,146	3,904	
25 "	9,869	4,123	39,993	17,902	14,410	6,892	3,113	3,955	1,677	288	904	11,171	28,718	3,841	
26 "	9,341	3,830	37,705	16,600	12,671	5,854	2,747	3,759	1,519	254	884	11,548	29,493	3,649	
27 "	8,992	3,690	36,098	15,916	11,480	5,312	2,418	3,632	1,480	278	865	12,244	32,231	3,499	
27年 3月	9,854	4,043	37,257	16,208	14,117	6,360	2,608	4,718	1,821	297	1,009	12,944	34,338	4,682	
4月	12,858	5,430	39,717	17,526	13,824	6,342	2,566	4,521	1,788	276	939	12,216	32,755	4,439	
5月	9,513	3,870	39,267	17,437	12,168	5,561	2,715	3,858	1,556	399	925	11,728	30,934	3,594	
6月	9,572	4,219	39,266	17,697	12,918	6,197	2,742	3,914	1,599	261	953	12,069	31,073	3,829	
7月	8,489	3,691	37,670	17,057	11,385	5,722	2,456	3,831	1,667	341	931	12,416	31,032	3,621	
8月	7,801	3,199	35,992	16,235	9,798	4,676	2,316	3,178	1,349	272	792	11,396	30,491	3,040	
9月	9,218	3,587	36,009	15,824	11,811	5,393	2,658	3,563	1,485	275	942	11,413	31,098	3,415	
10月	8,944	3,663	36,189	15,830	11,767	5,557	2,594	3,799	1,613	259	978	12,757	32,290	3,659	
11月	7,281	2,978	34,625	15,184	9,652	4,436	2,216	3,206	1,356	282	826	11,736	32,021	3,025	
12月	6,087	2,383	31,761	13,832	7,668	3,542	1,748	2,765	1,159	227	667	10,501	31,268	2,639	
28年 1月	8,915	3,551	32,244	13,961	10,388	4,595	2,072	2,826	1,062	174	648	13,055	32,062	2,766	
2月	9,526	3,761	34,243	14,745	12,673	5,627	2,400	3,607	1,450	263	844	14,065	34,933	3,511	
3月	9,702	3,942	36,198	15,660	13,710	6,093	2,531	4,520	1,670	301	932	13,575	36,817	4,450	
前月比	1.8	4.8	5.7	6.2	8.2	8.3	5.5	25.3	15.2	14.4	10.4	▲ 3.5	5.4	26.7	
前年同月比	▲ 1.5	▲ 2.5	▲ 2.8	▲ 3.4	▲ 2.9	▲ 4.2	▲ 3.0	▲ 4.2	▲ 8.3	1.3	▲ 7.6	4.9	7.2	▲ 5.0	
安定所別 3月分	鹿児島	3,764	1,470	14,461	5,957	5,121	2,295	1,094	1,392	485	105	325	5,647	16,162	1,683
	熊毛	201	78	632	282	193	71	27	80	28	4	12	231	546	74
	川内	630	276	2,344	1,064	953	404	139	365	137	18	65	800	2,208	319
	宮之城	137	56	510	245	193	72	26	79	30	2	12	196	543	75
	鹿屋	998	432	3,230	1,437	1,544	701	244	371	150	18	86	1,402	3,550	373
	国分	1,191	457	4,562	1,924	1,868	847	381	719	265	65	149	1,632	4,354	564
	大口	181	86	791	399	219	104	44	94	30	6	27	208	583	87
	加世田	413	165	1,569	714	563	262	91	244	99	3	40	444	1,370	203
	伊集院	404	175	1,626	719	627	301	117	195	77	11	52	529	1,245	154
	大隅	499	202	1,690	750	678	291	92	289	107	33	37	655	1,747	251
	出水	515	215	1,787	779	664	277	99	275	92	20	57	814	1,924	253
	名瀬	532	235	1,890	863	767	327	117	286	116	9	45	629	1,584	277
	指宿	237	95	1,106	527	320	141	60	131	54	7	25	388	1,001	137

3. 一般職業紹介状況 (新規学卒, パートタイムを除く全数)

	新規求職申込件数		月間有効求職者数		紹介件数			就職件数				新規求人数	月間有効求人全数	充足数	
	全数	うち男	全数	うち男	全数	うち男	うち 保受給者	全数	うち男	うち 県外就職	うち 保受給者				
22年度平均	8,394	4,813	33,453	20,151	12,918	7,969	3,068	2,580	1,454	141	627	5,470	12,943	2,531	
23 "	7,690	4,328	30,853	18,325	12,086	7,349	2,924	2,518	1,394	166	633	5,934	14,656	2,476	
24 "	7,172	3,993	29,421	17,391	11,194	6,723	2,794	2,427	1,341	178	643	6,380	15,971	2,366	
25 "	6,779	3,658	27,137	15,551	9,788	5,714	2,395	2,432	1,324	181	667	6,552	16,756	2,383	
26 "	6,324	3,363	25,033	14,135	8,517	4,827	2,093	2,264	1,515	169	633	6,698	17,138	2,204	
27 "	6,042	3,200	23,533	13,293	7,684	4,309	1,842	2,183	1,153	180	623	7,057	18,554	2,107	
27年 3月	6,669	3,551	24,771	13,707	9,367	5,147	1,956	2,826	1,402	215	701	7,282	19,136	2,808	
4月	8,330	4,541	26,008	14,648	8,786	4,964	1,876	2,617	1,369	168	635	7,092	18,286	2,579	
5月	6,306	3,378	25,513	14,516	8,172	4,545	2,115	2,193	1,139	179	651	6,811	17,736	2,108	
6月	6,542	3,689	25,598	14,751	8,678	5,058	2,125	2,371	1,241	172	713	7,144	17,916	2,306	
7月	5,807	3,221	24,738	14,386	7,737	4,648	1,866	2,372	1,331	220	682	7,501	18,062	2,254	
8月	5,352	2,792	23,653	13,609	6,744	3,852	1,752	1,921	1,042	186	570	6,521	17,685	1,839	
9月	6,040	3,122	23,412	13,250	7,878	4,425	2,044	2,160	1,196	187	704	6,570	18,158	2,064	
10月	6,020	3,226	23,446	13,257	7,925	4,574	2,016	2,287	1,243	179	723	7,333	18,574	2,194	
11月	4,825	2,595	22,304	12,672	6,386	3,667	1,702	1,957	1,096	192	601	6,641	18,464	1,845	
12月	4,167	2,080	20,514	11,513	5,230	2,863	1,301	1,683	912	153	480	6,148	18,067	1,609	
28年 1月	6,139	3,112	21,011	11,622	6,983	3,685	1,515	1,678	831	125	426	7,666	18,770	1,639	
2月	6,452	3,257	22,480	12,294	8,644	4,545	1,849	2,288	1,165	182	635	7,779	20,156	2,230	
3月	6,518	3,381	23,714	12,997	9,045	4,886	1,939	2,665	1,275	212	657	7,480	20,779	2,622	
前月比	1.0	3.8	5.5	5.7	4.6	7.5	4.9	16.5	9.4	16.5	3.5	▲ 3.8	3.1	17.6	
前年同月比	▲ 2.3	▲ 4.8	▲ 4.3	▲ 5.2	▲ 3.4	▲ 5.1	▲ 0.9	▲ 5.7	▲ 9.1	▲ 1.4	▲ 6.3	2.7	8.6	▲ 6.6	
安定所別 3月分	鹿児島	2,675	1,280	9,884	4,998	3,671	1,919	875	828	378	89	235	2,957	8,937	981
	熊毛	121	67	358	220	85	43	19	40	20	4	8	115	280	34
	川内	396	227	1,433	850	587	302	109	183	88	11	42	403	1,112	146
	宮之城	86	47	331	206	127	55	21	61	28	2	11	101	297	57
	鹿屋	651	370	2,067	1,191	989	542	174	220	118	7	55	798	2,083	234
	国分	784	398	2,962	1,650	1,229	722	285	407	208	43	107	962	2,494	322
	大口	125	76	535	346	162	89	38	64	23	4	22	139	382	61
	加世田	255	142	995	589	350	209	71	142	74	1	29	251	774	120
	伊集院	268	151	1,019	583	408	240	90	125	66	6	37	349	828	101
	大隅	323	181	1,091	644	456	251	68	198	99	27	25	398	1,144	170
	出水	348	186	1,159	644	409	216	77	182	74	12	46	507	1,167	178
	名瀬	332	176	1,135	639	376	186	72	137	58	3	20	288	767	134
	指宿	154	80	745	437	196	112	40	78	41	3	20	212	514	84

4. 一般職業紹介状況諸比率

(パートタイムを含む)

	求人倍率 (原数値)		求人倍率 (季節調整値)		就職率 (対新規 求職)	併 就職率 対受給者	充足率 (対新規 求人)	
	新規	有効	新規	有効				
22年度平均	0.78	0.46	-	-	35.1	8.5	44.0	
23 "	0.93	0.57	-	-	36.9	9.2	38.7	
24 "	1.09	0.66	-	-	38.9	9.3	34.7	
25 "	1.13	0.72	-	-	40.1	10.2	34.4	
26 "	1.24	0.78	-	-	40.2	10.7	31.6	
27 "	1.36	0.89	-	-	40.4	11.4	28.6	
27年 3月	1.31	0.92	1.33	0.85	47.9	14.5	36.2	
4月	0.95	0.82	1.28	0.86	35.2	13.6	36.3	
5月	1.23	0.79	1.35	0.87	40.6	13.1	30.6	
6月	1.26	0.79	1.32	0.86	40.9	11.9	31.7	
7月	1.46	0.82	1.37	0.87	45.1	11.3	29.2	
8月	1.46	0.85	1.39	0.88	40.7	9.4	26.7	
9月	1.24	0.86	1.29	0.87	38.7	11.2	29.9	
10月	1.43	0.89	1.32	0.89	42.5	12.1	28.7	
11月	1.61	0.92	1.41	0.91	44.0	10.8	25.8	
12月	1.73	0.98	1.44	0.92	45.4	9.0	25.1	
28年 1月	1.46	0.99	1.48	0.93	31.7	9.2	21.2	
2月	1.48	1.02	1.40	0.94	37.9	12.2	25.0	
3月	1.40	1.02	1.36	0.93	46.6	13.9	32.8	
前月との増減	▲ 0.08	0.00	▲ 0.04	▲ 0.01	8.7	1.7	7.8	
前年同月比	0.09	0.10	0.03	0.08	▲ 1.3	▲ 0.6	▲ 3.4	
安定所別 【3月分】	鹿児島	1.50	1.12	-	-	37.0	13.1	29.8
	熊毛	1.15	0.86	-	-	39.8	7.9	32.0
	川内	1.27	0.94	-	-	57.9	17.1	39.9
	宮之城	1.43	1.06	-	-	57.7	13.2	38.3
	鹿屋	1.40	1.10	-	-	37.2	13.5	26.6
	国分	1.37	0.95	-	-	60.4	17.4	34.6
	大口	1.15	0.74	-	-	51.9	15.3	41.8
	加世田	1.08	0.87	-	-	59.1	13.2	45.7
	伊集院	1.31	0.77	-	-	48.3	15.7	29.1
	大隅	1.31	1.03	-	-	57.9	10.2	38.3
	出水	1.58	1.08	-	-	53.4	16.3	31.1
	名瀬	1.18	0.84	-	-	53.8	11.4	44.0
	指宿	1.64	0.91	-	-	55.3	14.0	35.3

注) 全国の求人倍率, 完全失業率の年平均は原数値。

※26年12月以前の求人倍率は季節調整値替え済み

5. 全国求人倍率及び完全失業率

	求人倍率 (季節調整値)		完全失業 者数(万人)	完全失業 率(%)
	新規	有効	原数値	季節 調整値
22年平均	0.89	0.52	334	5.1
23 "	1.05	0.65	284	4.5
24 "	1.28	0.80	285	4.3
25 "	1.46	0.93	265	4.0
26 "	1.66	1.09	236	3.6
27 "	1.80	1.20	222	3.4
27年 3月	1.74	1.16	228	3.4
4月	1.77	1.17	234	3.4
5月	1.78	1.18	224	3.3
6月	1.79	1.19	224	3.4
7月	1.82	1.21	222	3.3
8月	1.84	1.22	225	3.4
9月	1.83	1.23	227	3.4
10月	1.86	1.24	208	3.2
11月	1.90	1.26	209	3.3
12月	1.90	1.27	204	3.3
28年 1月	2.07	1.28	211	3.2
2月	1.92	1.28	213	3.3
3月	1.90	1.30	216	3.2

## 6. パートタイム関係職業紹介状況

	新規求職申込件数		月間有効求職者数		新規 求人 全数	月間有効 求人 全数	就職件数		求人倍率		
	全数	うち 女	全数	うち 女			全数	うち 女	新規	有効	
22年度平均	3,461	2,970	13,284	11,282	3,752	8,724	1,577	1,203	1.08	0.66	
23 "	3,314	2,829	13,061	10,976	4,320	10,536	1,543	1,182	1.30	0.81	
24 "	3,104	2,638	12,927	10,649	4,861	12,175	1,571	1,207	1.57	0.94	
25 "	3,090	2,621	12,856	10,490	4,618	11,962	1,523	1,170	1.49	0.93	
26 "	3,017	2,547	12,672	10,198	4,850	12,356	1,495	1,176	1.61	0.98	
27 "	2,951	2,456	12,566	9,930	5,187	13,677	1,450	1,123	1.76	1.09	
27年	3月	3,185	2,689	12,486	9,978	5,662	15,202	1,892	1,472	1.78	1.22
	4月	4,528	3,630	13,709	10,818	5,124	14,469	1,904	1,485	1.13	1.06
	5月	3,207	2,706	13,754	10,814	4,917	13,198	1,665	1,247	1.53	0.96
	6月	3,030	2,491	13,668	10,698	4,925	13,157	1,543	1,184	1.63	0.96
	7月	2,682	2,208	12,932	10,241	4,915	12,970	1,459	1,122	1.83	1.00
	8月	2,449	2,039	12,339	9,698	4,875	12,806	1,257	950	1.99	1.04
	9月	3,178	2,707	12,597	10,008	4,843	12,940	1,403	1,114	1.52	1.03
	10月	2,924	2,484	12,743	10,156	5,424	13,716	1,512	1,140	1.85	1.08
	11月	2,456	2,072	12,321	9,801	5,095	13,557	1,249	988	2.07	1.10
	12月	1,920	1,615	11,247	8,922	4,353	13,201	1,082	835	2.27	1.17
28年	1月	2,776	2,336	11,233	8,890	5,389	13,292	1,148	917	1.94	1.18
	2月	3,074	2,565	11,763	9,303	6,286	14,777	1,319	1,034	2.04	1.26
	3月	3,184	2,621	12,484	9,812	6,095	16,038	1,855	1,459	1.91	1.28
前月比		3.6	2.2	6.1	5.5	▲ 3.0	8.5	40.6	41.1	▲ 0.13	0.02
前年同月比		▲ 0.0	▲ 2.5	▲ 0.0	▲ 1.7	7.6	5.5	▲ 2.0	▲ 0.9	0.13	0.06
安定所別 【3月分】	鹿児島	1,089	899	4,577	3,615	2,690	7,225	564	457	2.47	1.58
	熊毛	80	69	274	212	116	266	40	32	1.45	0.97
	川内	234	185	911	697	397	1,096	182	133	1.70	1.20
	宮之城	51	42	179	140	95	246	18	16	1.86	1.37
	鹿屋	347	285	1,163	916	604	1,467	151	119	1.74	1.26
	国分	407	348	1,600	1,326	670	1,860	312	255	1.65	1.16
	大口	56	46	256	203	69	201	30	23	1.23	0.79
	加世田	158	135	574	449	193	596	102	77	1.22	1.04
	伊集院	136	112	607	469	180	417	70	59	1.32	0.69
	大隅	176	154	599	491	257	603	91	83	1.46	1.01
	出水	167	138	628	493	307	757	93	75	1.84	1.21
	名瀬	200	141	755	531	341	817	149	91	1.71	1.08
指宿	83	67	361	270	176	487	53	39	2.12	1.35	



7. 中高年齢者職業紹介状況

(45歳以上・パートタイムを除く)

	新規求職申込件数			月間有効求職者数			紹介件数			就職件数			就職率 (対新規求職)	月間有効求職者中に占める中高年の割合	
	全数	うち55歳以上	うち65歳以上	全数	うち55歳以上	うち65歳以上	全数	うち55歳以上	うち65歳以上	全数	うち55歳以上	うち65歳以上			
22年度平均	2,726	1,346	128	12,672	6,620	475	4,064	1,582	68	776	332	24	28.5	37.9	
23 "	2,505	1,251	131	11,767	6,405	559	3,716	1,466	66	758	331	27	30.3	38.1	
24 "	2,383	1,191	129	11,513	6,235	641	3,559	1,397	59	738	317	19	30.9	39.1	
25 "	2,253	1,118	154	10,534	5,693	782	3,087	1,232	68	746	323	26	33.1	38.8	
26 "	3,765	1,079	178	15,777	5,356	832	4,994	1,126	74	1,303	293	23	34.6	63.0	
27 "	2,108	1,083	191	9,383	5,219	918	2,587	1,080	81	703	301	26	33.3	39.9	
27年 3月	2,263	1,144	189	9,605	5,095	854	3,283	1,347	119	879	355	29	38.8	38.8	
4月	3,329	1,915	416	10,561	5,873	1,100	2,929	1,212	100	871	381	45	26.2	40.6	
5月	2,095	1,064	195	10,300	5,826	1,133	2,579	1,068	57	710	298	21	33.9	40.4	
6月	2,240	1,196	220	10,282	5,894	1,174	2,815	1,172	87	737	303	30	32.9	40.2	
7月	2,071	1,075	180	9,963	5,669	967	2,652	1,174	87	767	336	36	37.0	40.3	
8月	1,802	872	146	9,512	5,370	892	2,254	903	41	625	282	15	34.7	40.2	
9月	2,006	970	153	9,316	5,119	841	2,666	1,081	77	660	283	18	32.9	39.8	
10月	2,019	981	149	9,242	5,026	832	2,705	1,091	82	734	301	25	36.4	39.4	
11月	1,610	822	141	8,815	4,814	813	2,229	907	65	646	289	29	40.1	39.5	
12月	1,467	729	109	8,211	4,503	753	1,838	764	62	530	214	23	36.1	40.0	
28年 1月	2,172	1,115	188	8,495	4,706	804	2,385	1,009	79	577	238	19	26.6	40.4	
2月	2,240	1,129	196	8,950	4,911	852	2,998	1,292	115	787	346	28	35.1	39.8	
3月	2,240	1,129	196	8,950	4,911	852	2,998	1,292	115	787	346	28	35.1	37.7	
前月比	0.0	0.0	0.0	0.0	0.0	0.0	0.0	0.0	0.0	0.0	0.0	0.0	0.0	▲ 2.1	
前年同月比	▲ 1.0	▲ 1.3	3.7	▲ 6.8	▲ 3.6	▲ 0.2	▲ 8.7	▲ 4.1	▲ 3.4	▲ 10.5	▲ 2.5	▲ 3.4	▲ 3.7	▲ 1.1	
安定所別 〔3月分〕	鹿児島	770	355	66	3,153	1,629	309	1,082	449	46	191	88	8	24.8	31.9
	熊毛	37	16	4	162	93	15	31	9	0	13	2	0	35.1	45.3
	川内	151	81	12	561	309	43	181	70	3	55	25	2	36.4	39.1
	宮之城	45	30	1	152	101	19	59	32	0	14	7	0	31.1	45.9
	鹿屋	236	119	16	858	479	78	321	139	10	107	45	2	45.3	41.5
	国分	278	144	33	1,079	604	98	467	216	21	120	48	6	43.2	36.4
	大口	63	32	6	286	180	36	75	27	5	33	12	1	52.4	53.5
	加世田	120	62	16	478	273	60	158	80	13	57	30	4	47.5	48.0
	伊集院	93	57	5	414	210	40	126	48	1	31	10	0	33.3	40.6
	大隅	121	67	13	520	322	63	148	81	4	61	37	3	50.4	47.7
	出水	150	70	12	483	246	32	165	75	9	52	20	1	34.7	41.7
	名瀬	95	53	4	465	268	15	96	32	1	25	9	1	26.3	41.0
	指宿	81	43	8	339	197	44	89	34	2	28	13	0	34.6	45.5

## 8. 新規求人の産業・規模別状況

産業・規模	項目	一般				パート			
		2月	3月	前月比	前年 同月比	2月	3月	前月比	前年 同月比
A,B	農, 林, 漁業 (01~04)	227	250	10.1	28.2	95	112	17.9	64.7
C	鉱業 (05)	7	20	185.7	122.2	1	3	200.0	50.0
D	建設業 (06~08)	778	849	9.1	21.1	54	49	▲ 9.3	8.9
E	製造業 (09~32)	723	858	18.7	▲ 6.8	347	379	9.2	▲ 6.7
	09 食料品製造業	297	366	23.2	▲ 10.7	253	248	▲ 2.0	▲ 14.5
	10 飲料, 飼料, たばこ製造業	64	95	48.4	10.5	20	29	45.0	0.0
	11 繊維工業	24	38	58.3	40.7	5	11	120.0	▲ 26.7
	12 木材, 木製品製造業	21	36	71.4	71.4	6	3	▲ 50.0	50.0
	13 家具, 装備品製造業	7	6	▲ 14.3	▲ 25.0	1	4	300.0	300.0
	14 パルプ, 紙, 紙加工品製造業	4	3	▲ 25.0	50.0	2	1	▲ 50.0	-
	15 印刷, 同関連産業	18	20	11.1	17.6	4	11	175.0	266.7
	16 化学工業	6	21	250.0	950.0	0	1	-	-
	17 石油製品, 石炭製品製造業	3	1	▲ 66.7	-	0	0	-	-
	18 プラスチック製品製造業	10	6	▲ 40.0	500.0	1	1	0.0	-
	19 ゴム製品製造業	0	0	-	-	0	1	-	-
	21 窯業, 土石製品製造業	38	28	▲ 26.3	33.3	24	6	▲ 75.0	200.0
	22 鉄鋼業	1	3	200.0	200.0	0	0	-	▲ 100.0
	23 非鉄金属製造業	0	0	-	▲ 100.0	0	0	-	-
	24 金属製品製造業	30	49	63.3	32.4	1	6	500.0	200.0
	25 はん用機械器具製造業	26	37	42.3	8.8	3	5	66.7	▲ 58.3
	26 生産用機械器具製造業	25	28	12.0	▲ 33.3	2	3	50.0	50.0
	27 業務用機械器具製造業	6	14	133.3	▲ 36.4	1	2	100.0	▲ 50.0
	28 電子部品・デバイス・電子回路製造業	77	72	▲ 6.5	▲ 41.5	19	26	36.8	62.5
	29 電気機械器具製造業	2	15	650.0	▲ 28.6	0	11	-	▲ 15.4
	30 情報通信機械器具製造業	1	0	▲ 100.0	-	0	4	-	-
	31 輸送用機械器具製造業	40	10	▲ 75.0	▲ 44.4	1	1	0.0	▲ 91.7
	20, 32 その他の製造業	23	10	▲ 56.5	▲ 63.0	4	5	25.0	150.0
F	電気・ガス・熱供給・水道業 (33~36)	8	8	0.0	▲ 46.7	2	1	▲ 50.0	0.0
G	情報通信業 (37~41)	160	152	▲ 5.0	70.8	17	37	117.6	37.0
H	運輸業, 郵便業 (42~49)	399	349	▲ 12.5	▲ 12.8	180	151	▲ 16.1	▲ 32.6
I	卸売業, 小売業 (50~61)	1,077	883	▲ 18.0	5.6	1,424	1,241	▲ 12.9	6.3
J	金融業, 保険業 (62~67)	58	18	▲ 69.0	▲ 52.6	3	39	1200.0	160.0
K	不動産業, 物品賃貸業 (68~70)	107	174	62.6	10.1	46	71	54.3	36.5
L	学術研究, 専門・技術サービス業 (71~74)	149	112	▲ 24.8	▲ 25.8	231	87	▲ 62.3	74.0
M	宿泊業, 飲食サービス業 (75~77)	408	299	▲ 26.7	11.2	929	850	▲ 8.5	16.3
N	生活関連サービス業, 娯楽業 (78~80)	284	247	▲ 13.0	12.3	245	204	▲ 16.7	▲ 10.1
O	教育, 学習支援業 (81, 82)	76	59	▲ 22.4	28.3	154	186	20.8	12.7
P	医療・福祉 (83~85)	2,137	2,203	3.1	16.4	1,571	1,574	0.2	5.4
Q	複合サービス事業 (86, 87)	60	78	30.0	25.8	38	23	▲ 39.5	27.8
R	サービス業(他に分類されないもの) (88~96)	861	752	▲ 12.7	▲ 33.6	559	758	35.6	6.8
S, T	公務・その他 (97, 98, 99)	260	169	▲ 35.0	15.0	390	330	▲ 15.4	26.9
	合計	7,779	7,480	▲ 3.8	2.7	6,286	6,095	▲ 3.0	7.6
	29人以下	5,132	4,972	▲ 3.1	8.5	4,061	4,274	5.2	7.4
	30~99人	1,724	1,604	▲ 7.0	▲ 5.8	1,483	1,259	▲ 15.1	4.6
	100~299人	666	613	▲ 8.0	▲ 19.7	530	360	▲ 32.1	6.8
	300~499人	124	176	41.9	28.5	19	80	321.1	15.9
	500~999人	124	113	▲ 8.9	18.9	122	96	▲ 21.3	43.3
	1,000人以上	9	2	▲ 77.8	100.0	71	26	▲ 63.4	420.0

(注) 一般は、新規学卒及びパートタイムを除く。

9. 雇用保険適用状況

	適用 事業 所数	新規適 用事業 所数	廃止脱 退事業 所数	被 保 険 者 数 (年度(月)末現在)					資 格 取 得 者 数	資 格 喪 失 者 数	
				う ち 女	第1次 産 業	第2次 産 業	第3次 産 業				
22年度月平均	27,889	124	79	418,218	197,358	7,241	102,507	308,470	7,393	6,348	
23 "	28,383	125	94	425,391	202,188	7,595	102,653	315,143	7,327	6,876	
24 "	28,718	112	89	428,736	205,512	7,803	100,951	319,982	7,293	7,002	
25 "	29,080	115	87	431,946	226,291	7,777	100,511	323,658	7,368	7,034	
26 "	29,372	105	85	436,142	210,116	7,917	100,344	327,882	7,333	6,882	
27 "	29,653	106	86	440,899	213,682	8,070	99,957	332,872	7,309	7,004	
27年 3月	29,486	103	97	437,271	211,121	8,059	99,784	329,428	6,469	6,900	
4月	29,525	151	113	435,047	209,578	8,055	99,791	327,201	13,722	15,999	
5月	29,594	147	82	440,171	212,764	8,124	100,034	332,013	11,954	6,819	
6月	29,660	129	63	441,465	213,945	8,106	99,875	333,484	7,775	6,400	
7月	29,712	123	73	441,961	214,253	8,056	100,024	333,881	7,101	6,609	
8月	29,751	86	47	442,020	214,305	7,986	99,873	334,161	6,001	5,965	
9月	29,573	96	275	441,491	214,030	7,953	99,943	333,595	5,922	6,421	
10月	29,605	99	85	441,202	213,964	7,993	99,986	333,223	7,149	7,401	
11月	29,628	80	58	441,915	214,449	8,018	100,100	333,797	5,887	5,024	
12月	29,653	84	59	442,826	215,086	8,090	100,195	334,541	5,562	4,554	
28年 1月	29,680	75	49	441,220	214,006	8,164	99,907	333,149	4,917	6,506	
2月	29,714	91	56	440,820	213,926	8,159	99,895	332,766	5,553	5,950	
3月	29,744	105	76	440,644	213,872	8,139	99,855	332,650	6,162	6,394	
前月比	0.1	15.4	35.7	▲ 0.0	▲ 0.0	▲ 0.2	▲ 0.0	▲ 0.0	11.0	7.5	
前年同月比	0.9	1.9	▲ 21.6	0.8	1.3	1.0	0.1	1.0	▲ 4.7	▲ 7.3	
安 定 所 別  【 3 月 分 】	鹿兒島	11,868	47	17	205,767	99,238	635	25,165	179,967	2,991	3,132
	熊 毛	860	4	0	8,310	4,097	396	1,708	6,206	84	130
	川 内	1,682	4	10	24,314	10,757	254	9,944	14,116	269	253
	宮之城	419	1	2	6,673	3,338	301	3,087	3,285	74	78
	鹿 屋	2,783	6	19	34,364	17,505	1,666	8,423	24,275	555	551
	国 分	2,837	18	7	49,811	22,973	370	17,716	31,725	692	787
	大 口	615	2	2	7,194	3,659	500	2,372	4,322	99	90
	加世田	1,436	3	3	17,934	9,252	437	5,946	11,551	213	217
	伊集院	1,188	3	5	16,409	8,010	327	5,598	10,484	200	170
	大 隅	1,498	4	1	18,272	9,040	1,389	6,490	10,393	237	207
	出 水	1,460	4	2	20,008	10,092	712	7,485	11,811	309	316
	名 瀬	2,140	5	5	21,129	10,218	543	4,112	16,474	275	307
	指 宿	958	4	3	10,459	5,693	609	1,809	8,041	164	156

# 10. 雇用保険給付状況

(金額単位:千円)

	一般求職者給付					高齢求職者給付			短期特例求職者給付			
	受給資格		受給者		総支給額	受給資格 決定件数	受給者数	支給金額	受給資格 決定件数	受給者数	支給金額	
	決定件数	うち男	実人員	うち男								
22年度平均	2,476	1,052	10,197	4,740	1,135,601	149	148	27,315	110	111	19,043	
23 "	2,498	1,046	9,484	4,225	1,038,582	157	157	29,270	79	78	12,588	
24 "	2,540	1,065	9,590	4,256	1,052,703	185	181	34,989	71	73	12,078	
25 "	2,420	947	8,856	3,691	972,252	217	217	41,906	67	67	11,175	
26 "	2,314	893	8,253	3,286	899,202	245	243	47,241	65	65	10,803	
27 "	2,268	887	7,577	3,034	825,746	270	270	53,644	55	54	8,916	
27年	3月	2,019	833	6,963	2,727	769,720	179	188	33,193	27	27	5,473
	4月	4,175	1,594	6,892	2,796	745,356	718	444	92,953	54	21	4,119
	5月	2,849	1,063	7,044	2,889	716,575	399	587	122,369	53	61	10,547
	6月	2,304	966	8,026	3,305	894,132	269	307	59,824	199	59	10,019
	7月	2,254	952	8,273	3,425	932,000	237	273	54,480	139	194	32,146
	8月	1,849	722	8,447	3,381	898,759	160	168	33,527	55	128	18,723
	9月	2,314	859	8,375	3,327	932,416	223	225	43,392	2	53	7,561
	10月	2,374	954	8,102	3,141	907,178	239	215	40,809	34	4	740
	11月	1,717	653	7,646	2,954	808,882	188	205	38,964	28	35	5,942
	12月	1,334	522	7,434	2,881	788,734	142	180	33,703	20	25	4,244
28年	1月	2,043	782	7,056	2,808	799,498	221	141	28,552	24	25	4,740
	2月	1,920	746	6,934	2,786	714,862	223	243	48,265	24	23	3,828
	3月	2,080	830	6,698	2,711	770,565	226	247	46,897	29	22	4,386
前月比		8.3	11.3	▲ 3.4	▲ 2.7	7.8	1.3	1.6	▲ 2.8	20.8	▲ 4.3	14.6
前年同月比		3.0	▲ 0.4	▲ 3.8	▲ 0.6	0.1	26.3	31.4	41.3	7.4	▲ 18.5	▲ 19.9
安 定 所 別  〔 3 月 分 〕	鹿児島	762	266	2,479	926	295,205	75	89	18,079	2	2	434
	熊毛	44	16	151	63	16,219	6	5	808	9	1	121
	川内	104	51	380	154	40,578	20	16	3,065	1	0	0
	宮之城	25	13	91	45	10,994	3	3	580	0	0	0
	鹿屋	239	84	637	274	68,216	27	26	4,885	6	1	221
	国分	262	110	856	332	97,373	30	38	6,327	0	0	0
	大口	61	26	177	87	21,258	9	7	1,404	0	0	0
	加世田	98	43	303	129	35,614	13	17	3,275	1	9	1,709
	伊集院	86	37	331	142	41,112	8	10	1,797	0	0	0
	大隅	104	47	363	160	38,703	14	16	2,945	1	4	777
	出水	113	50	349	146	36,573	5	6	1,195	8	4	891
	名瀬	109	64	395	168	46,440	8	7	1,337	1	1	232
	指宿 鹿児島 運輸支局	67 6	17 6	179 7	78 7	21,352 930	8 0	7 0	1,198 0	0 0	0 0	0 0

(注1)受給資格決定件数、受給者実人員数は短時間を含む。

(金額単位;千円)

		就 職 促 進 給 付				日雇求職者給付	
		常用就職支度手当		再 就 職 手 当		受給者 実人員	支給金額
		支給人員	支給金額	支給人員	支給金額		
22年度平均		17	1,585	497	112,539	91	6,036
23 "		15	1,286	534	130,689	86	5,925
24 "		17	1,565	582	158,026	86	5,586
25 "		18	1,718	624	174,551	88	5,652
26 "		23	2,391	649	178,114	82	5,202
27 "		16	1,498	677	185,060	72	4,694
27年	3月	24	2,242	579	156,737	73	4,227
	4月	15	1,400	497	136,559	75	4,555
	5月	24	2,384	757	203,158	74	5,136
	6月	13	1,125	739	201,699	71	3,705
	7月	12	1,212	816	232,098	69	5,019
	8月	16	1,259	706	190,255	78	4,798
	9月	21	2,226	633	180,144	71	4,276
	10月	20	1,932	753	201,568	70	4,265
	11月	17	1,358	693	191,774	68	4,523
	12月	12	979	663	178,760	74	3,596
28年	1月	19	1,836	655	172,373	75	6,510
	2月	11	1,058	565	159,655	70	4,652
	3月	13	1,203	641	172,682	71	5,291
前 月 比		18.2	13.7	13.5	8.2	1.4	13.7
前年同月比		▲ 45.8	▲ 46.3	10.7	10.2	▲ 2.7	25.2
安 定 所 別 「 3 月 分 」	鹿児島	2	174	182	53,281	67	5,033
	熊毛	1	74	10	1,792	0	0
	川内	0	0	50	11,830	0	0
	宮之城	0	0	13	3,276	0	0
	鹿屋	1	59	73	18,722	0	0
	国分	3	283	108	27,166	0	0
	大口	1	157	28	8,918	0	0
	加世田	2	224	38	9,542	0	0
	伊集院	1	76	32	8,064	2	167
	大隅	1	88	31	8,339	0	0
	出水	0	0	26	5,786	1	30
	名瀬	1	69	28	10,387	0	0
	指宿 鹿児島 運輸支局	0	0	20	4,950	2	62
		0	0	2	630	0	0

## 11 用語の説明

一	般	常用及び臨時・季節を合わせたものをいう。
新規求職（求人）申込件数		期間中に自安定所で新たに受け付けた求職（求人）申込件数（数）をいう。
月間有効求職者（求人）数		「前月から繰越された有効求職者（求人）数」と当月の「新規求職（求人）申込件数」の合計をいう。
就 職 件 数		自安定所の有効求職者が、自安定所の紹介あっせんにより就職したことを確認した件数をいう。
充 足 数		自安定所の有効求人が、安定所（求人連絡先の安定所を含む。）の紹介あっせんにより求職者と結合した件数をいう。
中 高 年 齢 者		45歳以上の者をいう。高年齢者は55歳以上の者をいう。
◎ 保 受 給 者		受給資格決定後、所定給付日数分の基本手当の支給を終了するまでの者をいう。
◎ 保 受 給 者 の 就 職 件 数		受給資格決定後、基本手当の支給を終了するまでの間に、安定所の紹介により就職した基本手当受給資格者の就職件数をいう。
県 外 就 職		就職先事業所の所在地が、自都道府県の管轄区域外にある場合の就職件数をいう。就職した求職者の住所の如何を問わない。
日 雇 （ 労 働 ）		労働の窓口で取り扱われる日々雇用の仕事及び1か月未満の雇用期間が定められているものをいう。
季 節 調 整 値		1年を周期として繰り返す季節的な要因による変動の影響を取り除いた値である。
完 全 失 業 率		労働力人口に占める完全失業者の割合
○ 求 人 倍 率	=	$\frac{\text{月間有効（新規）求人数}}{\text{月間有効（新規）求職者数}}$
○ 就 職 率	=	$\frac{\text{就 職 件 数}}{\text{新 規（有 効）求 職 者 数}} \times 100$
○ 充 足 率	=	$\frac{\text{充 足 数}}{\text{新 規（有 効）求 人 数}} \times 100$
○ ◎ 保 受 給 者 の 就 職 率	=	$\frac{\text{◎ 保 受 給 者 の 就 職 件 数}}{\text{◎ 保 受 給 者 実 人 員}} \times 100$
○ 中 高 年 齢 者 の 就 職 率	=	$\frac{\text{中 高 年 齢 者 就 職 件 数}}{\text{中 高 年 齢 者 新 規 求 職 申 込 件 数}} \times 100$
○ 季 節 調 整 値	=	$\frac{\text{原 数 値}}{\text{季 節 要 素}} \times 100$

（注）季節調整値替えは、年初に毎年1回行われ、過去の全季節調整値は改訂される。

基 本 手 当	求職者給付のうち最も基本的なもので、一般被保険者が失業し、法第13条の受給要件を満たしているときに支給される。
受 給 資 格 決 定 件 数	提出された離職票のうち、公共職業安定所長が求職者給付の受給資格要件を満たしていると決定した件数をいう。
受 給 者 実 人 員	同一月中に失業給付を実際に受けた受給資格者の実数をいう。
被 保 険 者	適用事業所に雇用され、公共職業安定所にその届出がなされている者の数をいう。
資 格 取 得 者 数	適用事業所に新たに雇用され、公共職業安定所に届出がなされた者の数をいう。
資 格 喪 失 者 数	適用事業所を離職し、その届出が公共職業安定所になされた者の数をいう。
一 般 求 職 者 給 付	高年齢求職者給付、短期特例求職者給付、日雇求職者給付以外の給付をいう。
高 年 齢 求 職 者 給 付	同一事業主に雇用され、65歳に達した日以降、離職した場合に、一定の基準により支給されるものをいう。
短 期 特 例 求 職 者 給 付	季節的に雇用される者又は、短期の雇用に就くことを常態とする者等が一定期間雇用された後、離職した場合に支給されるものをいう。
常 用 就 職 支 度 手 当	障害者及び45歳以上の中高齢者で雇用対策法等に基づく再就職援助計画等の対象者などが、所定給付日数の3分の1未満又は45日未満を残して公共職業安定所及び紹介事業者の紹介により一年以上引き続き雇用される場合等に支給されるものをいう。
再 就 職 手 当	一般求職者給付の受給資格者が所定給付日数の3分の1以上残して一年以上引き続き雇用される場合等(自営開始も含む。)に支給されるものをいう。
日 雇 求 職 者 給 付	日雇労働者が一定期間雇用され離職した場合に支給されるものをいう。

ハローワーク・公共職業安定所一覧表

安定所名	所在地	郵便番号	電話番号
鹿児島	鹿児島市下荒田1丁目43-28	890-8555	099 (250) 6060
熊毛 (出)	西之表市西之表16314-6	891-3101	0997 (22) 1318~9
川内	薩摩川内市若葉町4-24 川内地方合同庁舎1階	895-0063	0996 (22) 8609
宮之城 (出)	薩摩郡さつま町宮之城屋地2035-3	895-1803	0996 (53) 0153
鹿屋	鹿屋市北田町3-3-11 鹿屋市産業支援センター1F	893-0007	0994 (42) 4135~6
国分	霧島市国分中央1丁目4-35	899-4332	0995 (45) 5311~3
大口 (出)	伊佐市大口里768-1	895-2511	0995 (22) 8609
加世田	南さつま市加世田東本町35-11	897-0031	0993 (53) 5111
伊集院	日置市伊集院町大田825-3	899-2521	099 (273) 3161~2
大隅	曾於市大隅町岩川5575-1	899-8102	099 (482) 1265~6
出水	出水市緑町37-5	899-0201	0996 (62) 0685~6
名瀬	奄美市名瀬長浜町1-1	894-0036	0997 (52) 4611~2
徳之島 (分)	大島郡徳之島町亀津553-1	891-7101	0997 (82) 1438
指宿	指宿市東方9489-11	891-0404	0993 (22) 4135~6
鹿児島労働局職業安定部			
職業安定課			099 (219) 8711
地方訓練受講者支援室	鹿児島市西千石町1番1号	892-0847	〃
需給調整事業室	鹿児島西千石第一生命ビル		〃
職業対策課			099 (219) 8712
インターネットサービス ○鹿児島労働局ホームページ アドレス http://kagoshima-roudoukyoku.jsite.mhlw.go.jp	付属施設	鹿児島市東千石町1-38 鹿児島商工会議所ビル(アイビル)3階、6階	
	◎ヤングハローワークかごしま(3階)		099 (224) 3433
	◎ハローワークかごしま		
	ワークプラザ天文館(6階)		099 (223) 8010
	◎ワークサポートみなみ		
	鹿児島市宇宿2-3-5		099 (257) 5670
わかものハローワーク ◎霧島わかものハローワーク 霧島市隼人町見次1229イオン隼人国分店2階 0995 (64) 2251	ふるさとハローワーク ◎始良市ふるさとハローワーク 始良市宮島町32-4 0995 (67) 8510		
マザーズコーナー ◎ハローワークかごしま ワークプラザ天文館 099 (223) 2821	◎志布志市ふるさとハローワーク 志布志市志布志町志布志2-1-1 099 (471) 1710		
◎ハローワーク川内 0996 (22) 8609			
◎ハローワーク鹿屋 0994 (42) 4135~6			
<p>全国的なネット情報としては</p> <p><b>ハローワークインターネットサービス</b> URL: <a href="https://www.hellowork.go.jp/">https:// www.hellowork.go.jp/</a></p> <p>①求人情報検索 (全国のハローワークが受理した求人情報を希望条件で検索)</p> <p>②お役立ち情報 (仕事をお探しの方、事業主の方)</p> <p>③ハローワーク所在地情報</p>			

**発行**

鹿児島労働局 職業安定部 職業安定課

〒892-0847 鹿児島市西千石町1番1号

鹿児島西千石第一生命ビル

電話 099(219)8711