


# かごしま



## 目次

1 雇用失業情勢 .....	1
2 一般職業紹介状況(パートタイムを含む).....	4
3 一般職業紹介状況(パートタイムを除く).....	5
4 一般職業紹介状況諸比率 .....	6
5 全国求人倍率及び失業率 .....	6
6 パートタイム関係職業紹介状況 .....	7
7 中高年齢者職業紹介状況 .....	8
8 新規求人の産業・規模別状況 .....	9
9 雇用保険適用状況 .....	10
10 雇用保険給付状況 .....	11
11 用語の説明 .....	13

# 1.雇用失業情勢(平成28年1月分)

## 【県内経済の動き】

最近の県内景況は、雇用関連が堅調に推移しており、消費関連や観光関連に持ち直しの動きがみられる。一方で、生産活動が弱含み、投資関連がやや弱含むなど、全体として弱い動きが続いている。

(H28・1・28 「県内景況」:鹿児島銀行)

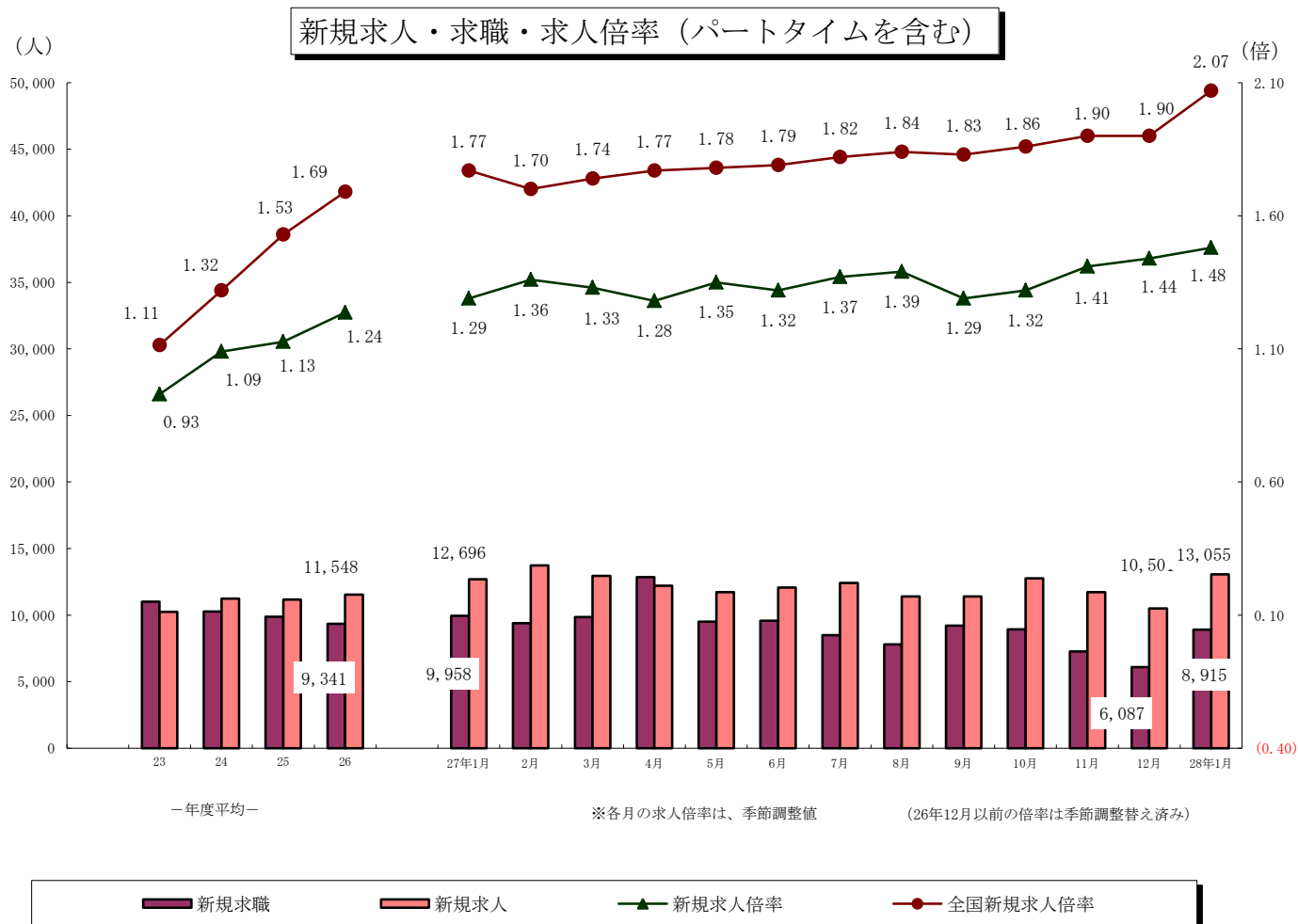
## 【労働市場の動き】

(求人への動き)

1月の新規求人数(パートを含む、原数値)は、前年同月に比べ2.8%増と4ヶ月連続の増加となった。

1月の新規求人数(同)を産業別に前年同月比で見ると、【建設業】(24.4%増)は4ヶ月連続の増加、【製造業】(19.8%増)は8ヶ月連続の増加、【運輸業、郵便業】(1.7%減)は2ヶ月ぶりの減少、【卸売業、小売業】(2.9%減)は2ヶ月ぶりの減少、【宿泊業、飲食サービス業】(3.6%減)は4ヶ月ぶりの減少、【医療、福祉】(0.5%増)は3ヶ月連続の増加、【サービス業】(13.3%減)は2ヶ月連続の減少となった。

1月の有効求人人数(パートを含む、原数値)は、前年同月に比べ10.7%増と17ヶ月連続の増加となった。



(求職の動き)

1月の新規求職者数(パートを含む、原数値)は、前年同月に比べ10.5%減と2ヶ月連続の減少となった。

新規常用求職者について態様別に前年同月比でみると、在職求職者(8.1%減)は2ヶ月連続の減少となった。

また、離職求職者(8.4%減)は2ヶ月連続の減少、無業求職者(24.6%減)は2ヶ月連続の減少となった。

離職求職者の内訳をみると、事業主都合離職者(4.7%減)は2ヶ月連続の減少となった。

自己都合離職者(9.0%減)は2ヶ月連続の減少となった。

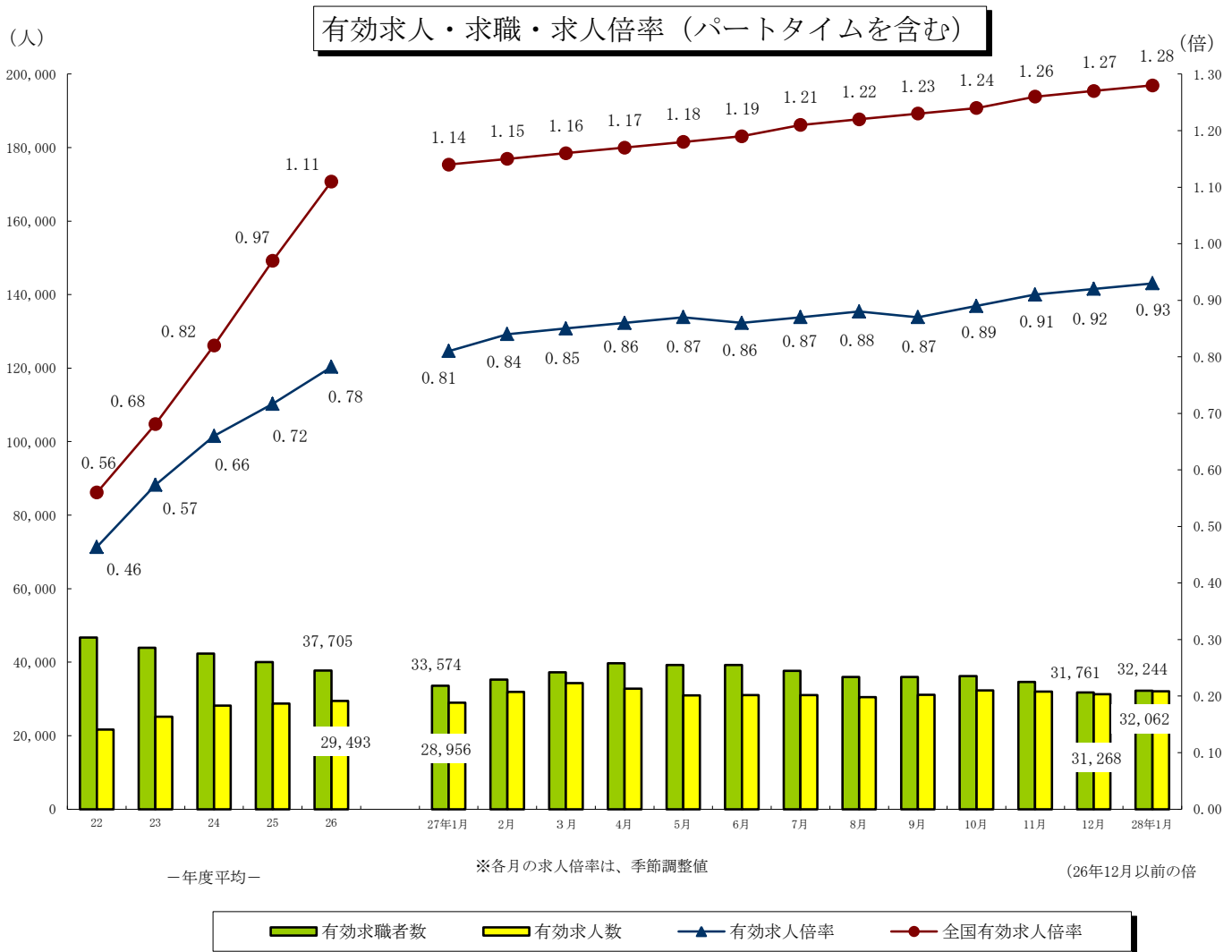
1月の受給資格決定件数(5.2%減)は2ヶ月連続の減少となった。

また、受給者実人員(5.0%減)は34ヶ月連続の減少となった。

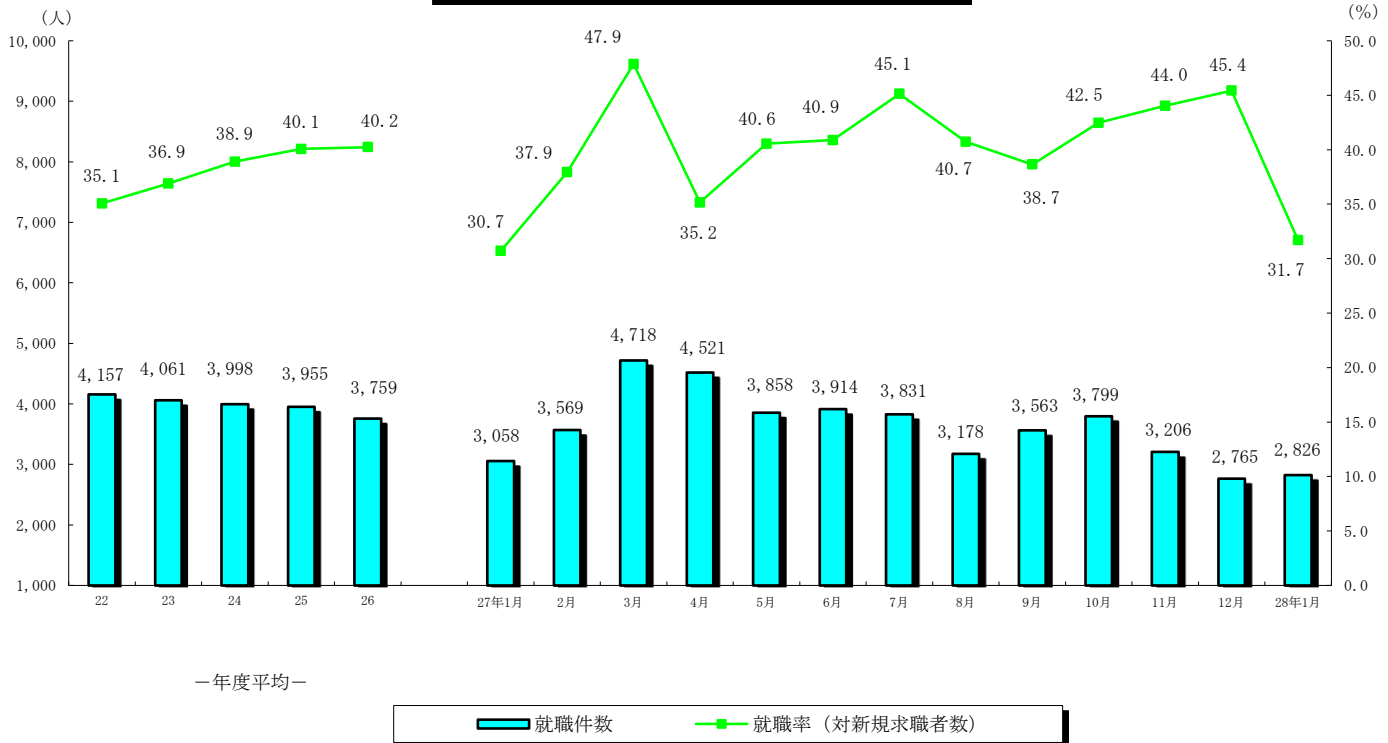
1月の有効求職者数(パートを含む、原数値)は、前年同月に比べ4.0%減と69ヶ月連続の減少となった。

(有効求人倍率の動き)

1月の有効求人倍率(季節調整値)は0.93倍となり、前月を0.01ポイント上回った。



## 就職者の推移（パートタイムを含む）



### （就職の動き）

1月の**就職件数**（パートを含む）は、前年同月に比べ7.6%減と5ヶ月連続の減少となった。

これを産業別常用就職件数で前年同月比をみると、**建設業**（1.6%減・2人減少）、**製造業**（23.4%減・92人増加）、**運輸業、郵便業**（5.1%減・5人減少）、**卸売業、小売業**（2.9%減・12人減少）、**宿泊、飲食サービス業**（15.5%減・23人減少）、**医療、福祉**（1.8%減・16人減少）、**サービス業**（12.6%減・26人減少）と、軒並み減少となった。

### （パートタイムの動き）

パートタイムの**新規求人数**は、5,389人で前年同月比3.9%の増加、**月間有効求人数**は、13,292で11.1%の増加となった。**新規求職者数**は、2,776人で12.2%の減少、**月間有効求職者数**は、11,233人で0.04%の減少となった。

**求人倍率**（原数値）は**新規**が1.94倍（前年同月1.64倍）、**有効**は1.18倍（前年同月1.06倍）となった。

**就職件数**は1,148件で前年同月比0.3%の減少となった。

### （雇用保険の動き）

**適用事業所数**は、29,680事業所、**被保険者全数**は、441,220人となった。被保険者全数（産業分類不能を除く）の状況を産業別にみると、前年同月比**第1次産業**は1.2%増の8,164人、**第2次産業**は0.2%減の99,907人、**第3次産業**は1.2%増の333,149人となった。

また、被保険者全数に占める割合を産業別にみると、**第1次産業**が1.9%、**第2次産業**が22.6%、**第3次産業**が75.5%となった。

**資格取得者数**は前年同月20.9%減の4,917人、**資格喪失者数**は7.3%減の6,506人となった。

**一般受給資格決定件数**は前年同月比5.2%の減少、**受給者実人員**（基本手当）は6.1%の減少となった。

## 2. 一般職業紹介状況

(新規学卒を除き、パートタイムを含む全数)

	新規求職申込件数		月間有効求職者数		紹介件数			就職件数				新規求人数	月間有効求人全数	充足数	
	全数	うち男	全数	うち男	全数	うち男	うち ④受給者	全数	うち男	うち 県外就職	うち ④受給者				
21年度平均	11,745	5,282	48,510	23,544	20,240	10,227	5,103	3,804	1,647	181	920	7,992	17,954	3,734	
22 "	11,855	5,290	46,738	22,115	18,884	9,646	3,974	4,157	1,824	227	872	9,222	21,667	4,054	
23 "	11,005	4,805	43,914	20,384	17,315	8,740	3,728	4,061	1,752	255	872	10,254	25,192	3,967	
24 "	10,277	4,455	42,349	19,654	16,350	8,096	3,589	3,998	1,705	272	891	11,241	28,146	3,904	
25 "	9,869	4,123	39,993	17,902	14,410	6,892	3,113	3,955	1,677	288	904	11,171	28,718	3,841	
26 "	9,341	3,830	37,705	16,600	12,671	5,854	2,747	3,759	1,519	254	884	11,548	29,493	3,649	
27年 1月	9,958	3,985	33,574	14,842	12,096	5,471	2,292	3,058	1,250	208	738	12,696	28,956	2,958	
2月	9,406	3,677	35,246	15,299	13,282	5,862	2,487	3,569	1,391	220	761	13,722	31,938	3,540	
3月	9,854	4,043	37,257	16,208	14,117	6,360	2,608	4,718	1,821	297	1,009	12,944	34,338	4,682	
4月	12,858	5,430	39,717	17,526	13,824	6,342	2,566	4,521	1,788	276	939	12,216	32,755	4,439	
5月	9,513	3,870	39,267	17,437	12,168	5,561	2,715	3,858	1,556	399	925	11,728	30,934	3,594	
6月	9,572	4,219	39,266	17,697	12,918	6,197	2,742	3,914	1,599	261	953	12,069	31,073	3,829	
7月	8,489	3,691	37,670	17,057	11,385	5,722	2,456	3,831	1,667	341	931	12,416	31,032	3,621	
8月	7,801	3,199	35,992	16,235	9,798	4,676	2,316	3,178	1,349	272	792	11,396	30,491	3,040	
9月	9,218	3,587	36,009	15,824	11,811	5,393	2,658	3,563	1,485	275	942	11,413	31,098	3,415	
10月	8,944	3,663	36,189	15,830	11,767	5,557	2,594	3,799	1,613	259	978	12,757	32,290	3,659	
11月	7,281	2,978	34,625	15,184	9,652	4,436	2,216	3,206	1,356	282	826	11,736	32,021	3,025	
12月	6,087	2,383	31,761	13,832	7,668	3,542	1,748	2,765	1,159	227	667	10,501	31,268	2,639	
28年 1月	8,915	3,551	32,244	13,961	10,388	4,595	2,072	2,826	1,062	174	648	13,055	32,062	2,766	
前月比	46.5	49.0	1.5	0.9	35.5	29.7	18.5	2.2	▲ 8.4	▲ 23.3	▲ 2.8	24.3	2.5	4.8	
前年同月比	▲ 10.5	▲ 10.9	▲ 4.0	▲ 5.9	▲ 14.1	▲ 16.0	▲ 9.6	▲ 7.6	▲ 15.0	▲ 16.3	▲ 12.2	2.8	10.7	▲ 6.5	
安定所別 1月分	鹿児島	3,532	1,268	12,729	5,231	3,871	1,693	876	723	267	45	197	5,453	13,835	892
	熊毛	139	57	526	245	133	58	18	56	16	2	9	174	476	54
	川内	547	257	2,057	936	709	352	118	194	72	7	40	891	1,867	166
	宮之城	112	52	430	202	116	51	19	30	8	0	6	233	485	30
	鹿屋	843	343	2,858	1,236	1,121	474	201	384	137	16	76	1,208	3,018	350
	国分	1,223	516	4,219	1,772	1,484	675	310	497	178	45	123	1,614	4,070	392
	大口	150	79	729	371	201	103	52	58	22	7	16	246	541	51
	加世田	407	181	1,494	686	525	233	84	175	78	2	25	535	1,325	154
	伊集院	377	139	1,502	656	411	157	90	131	55	5	27	524	1,132	115
	大隅	428	200	1,504	721	512	276	86	166	73	32	51	626	1,455	156
	出水	455	185	1,494	661	526	221	92	174	77	10	34	663	1,604	174
	名瀬	442	171	1,661	759	502	197	73	129	42	2	19	524	1,289	128
指宿	260	103	1,041	485	277	105	53	109	37	1	25	364	965	104	

### 3. 一般職業紹介状況

(新規学卒, パートタイムを除く全数)

	新規求職申込件数		月間有効求職者数		紹介件数			就職件数				新規求人数	月間有効求人全数	充足数	
	全数	うち男	全数	うち男	全数	うち男	うち 保受給者	全数	うち男	うち 県外就職	うち 保受給者				
21年度平均	8,419	4,848	35,684	21,732	13,953	8,579	4,059	2,345	1,321	114	677	4,743	10,860	2,308	
22 "	8,394	4,813	33,453	20,151	12,918	7,969	3,068	2,580	1,454	141	627	5,470	12,943	2,531	
23 "	7,690	4,328	30,853	18,325	12,086	7,349	2,924	2,518	1,394	166	633	5,934	14,656	2,476	
24 "	7,172	3,993	29,421	17,391	11,194	6,723	2,794	2,427	1,341	178	643	6,380	15,971	2,366	
25 "	6,779	3,658	27,137	15,551	9,788	5,714	2,395	2,432	1,324	181	667	6,552	16,756	2,383	
26 "	6,324	3,363	25,033	14,135	8,517	4,827	2,093	2,264	1,515	169	633	6,698	17,138	2,204	
27年 1月	6,796	3,522	22,337	12,596	8,259	4,466	1,749	1,907	996	148	545	7,511	16,997	1,850	
2月	6,394	3,220	23,469	12,950	8,857	4,737	1,863	2,153	1,114	150	540	7,382	18,265	2,155	
3月	6,669	3,551	24,771	13,707	9,367	5,147	1,956	2,826	1,402	215	701	7,282	19,136	2,808	
4月	8,330	4,541	26,008	14,648	8,786	4,964	1,876	2,617	1,369	168	635	7,092	18,286	2,579	
5月	6,306	3,378	25,513	14,516	8,172	4,545	2,115	2,193	1,139	179	651	6,811	17,736	2,108	
6月	6,542	3,689	25,598	14,751	8,678	5,058	2,125	2,371	1,241	172	713	7,144	17,916	2,306	
7月	5,807	3,221	24,738	14,386	7,737	4,648	1,866	2,372	1,331	220	682	7,501	18,062	2,254	
8月	5,352	2,792	23,653	13,609	6,744	3,852	1,752	1,921	1,042	186	570	6,521	17,685	1,839	
9月	6,040	3,122	23,412	13,250	7,878	4,425	2,044	2,160	1,196	187	704	6,570	18,158	2,064	
10月	6,020	3,226	23,446	13,257	7,925	4,574	2,016	2,287	1,243	179	723	7,333	18,574	2,194	
11月	4,825	2,595	22,304	12,672	6,386	3,667	1,702	1,957	1,096	192	601	6,641	18,464	1,845	
12月	4,167	2,080	20,514	11,513	5,230	2,863	1,301	1,683	912	153	480	6,148	18,067	1,609	
28年 1月	6,139	3,112	21,011	11,622	6,983	3,685	1,515	1,678	831	125	426	7,666	18,770	1,639	
前月比	47.3	49.6	2.4	0.9	33.5	28.7	16.4	▲ 0.3	▲ 8.9	▲ 18.3	▲ 11.3	24.7	3.9	1.9	
前年同月比	▲ 9.7	▲ 11.6	▲ 5.9	▲ 7.7	▲ 15.4	▲ 17.5	▲ 13.4	▲ 12.0	▲ 16.6	▲ 15.5	▲ 21.8	2.1	10.4	▲ 11.4	
安定所別 1月分	鹿児島	2,518	1,138	8,678	4,399	2,691	1,401	662	460	218	31	144	3,190	8,001	565
	熊毛	70	44	311	195	63	37	10	24	10	2	4	95	261	22
	川内	362	210	1,252	750	472	264	89	99	51	5	26	443	987	77
	宮之城	75	46	271	172	88	45	15	20	6	0	5	138	273	22
	鹿屋	600	303	1,810	1,021	756	362	148	236	108	11	43	782	1,893	213
	国分	838	455	2,698	1,510	984	546	223	275	132	32	78	919	2,375	207
	大口	112	75	496	328	159	89	40	43	17	6	11	148	349	38
	加世田	281	163	983	582	365	203	60	111	66	2	17	332	792	95
	伊集院	227	118	897	519	249	127	61	71	43	1	15	363	738	68
	大隅	304	180	995	613	374	235	63	111	64	23	37	445	963	110
	出水	302	155	937	553	365	171	67	115	64	9	21	374	994	115
	名瀬	273	137	987	572	246	130	43	52	27	2	9	247	640	50
	指宿	177	88	696	408	171	75	34	61	25	1	16	190	504	57

4. 一般職業紹介状況諸比率

(パートタイムを含む)

	求人倍率 (原数値)		求人倍率 (季節調整値)		就職率 (対新規 求職)	併 就職率 対受給者	充足率 (対新規 求人)	
	新規	有効	新規	有効				
21年度平均	0.68	0.37	-	-	32.3	6.9	46.7	
22 "	0.78	0.46	-	-	32.4	8.5	44.0	
23 "	0.93	0.57	-	-	35.1	9.2	38.7	
24 "	1.09	0.66	-	-	36.9	9.3	34.7	
25 "	1.13	0.72	-	-	38.9	10.2	34.4	
26 "	1.24	0.78	-	-	40.2	10.7	31.6	
27年 1月	1.27	0.86	1.29	0.81	30.7	9.8	23.3	
2月	1.46	0.91	1.36	0.84	37.9	10.6	25.8	
3月	1.31	0.92	1.33	0.85	47.9	14.5	36.2	
4月	0.95	0.82	1.28	0.86	35.2	13.6	36.3	
5月	1.23	0.79	1.35	0.87	40.6	13.1	30.6	
6月	1.26	0.79	1.32	0.86	40.9	11.9	31.7	
7月	1.46	0.82	1.37	0.87	45.1	11.3	29.2	
8月	1.46	0.85	1.39	0.88	40.7	9.4	26.7	
9月	1.24	0.86	1.29	0.87	38.7	11.2	29.9	
10月	1.43	0.89	1.32	0.89	42.5	12.1	28.7	
11月	1.61	0.92	1.41	0.91	44.0	10.8	25.8	
12月	1.73	0.98	1.44	0.92	45.4	9.0	25.1	
28年 1月	1.46	0.99	1.48	0.93	31.7	9.2	21.2	
前月との増減	▲ 0.27	0.01	0.04	0.01	▲ 13.7	0.2	▲ 3.9	
前年同月比	0.19	0.13	0.19	0.12	1.0	▲ 0.6	▲ 2.1	
安定所別 【1月分】	鹿児島	1.54	1.09	-	-	20.5	7.6	16.4
	熊毛	1.25	0.90	-	-	40.3	5.7	31.0
	川内	1.63	0.91	-	-	35.5	8.8	18.6
	宮之城	2.08	1.13	-	-	26.8	6.3	12.9
	鹿屋	1.43	1.06	-	-	45.6	12.1	29.0
	国分	1.32	0.96	-	-	40.6	13.8	24.3
	大口	1.64	0.74	-	-	38.7	8.7	20.7
	加世田	1.31	0.89	-	-	43.0	7.1	28.8
	伊集院	1.39	0.75	-	-	34.7	8.1	21.9
	大隅	1.46	0.97	-	-	38.8	13.7	24.9
	出水	1.46	1.07	-	-	38.2	9.4	26.2
	名瀬	1.19	0.78	-	-	29.2	4.4	24.4
指宿	1.40	0.93	-	-	41.9	11.7	28.6	

注) 全国の求人倍率, 完全失業率の年平均は原数値。

※26年12月以前の求人倍率は季節調整値替え済み

5. 全国求人倍率及び完全失業率

	求人倍率 (季節調整値)		完全失業 者数(万人)	完全失業 率(%)
	新規	有効	原数値	季節 調整値
22年平均	0.89	0.52	334	5.1
23 "	1.05	0.65	284	4.5
24 "	1.28	0.80	285	4.3
25 "	1.46	0.93	265	4.0
26 "	1.66	1.09	236	3.6
27 "	1.80	1.20	222	3.4
27年 1月	1.77	1.14	231	3.5
2月	1.70	1.15	226	3.5
3月	1.74	1.16	228	3.4
4月	1.77	1.17	234	3.4
5月	1.78	1.18	224	3.3
6月	1.79	1.19	224	3.4
7月	1.82	1.21	222	3.3
8月	1.84	1.22	225	3.4
9月	1.83	1.23	227	3.4
10月	1.86	1.24	208	3.2
11月	1.90	1.26	209	3.3
12月	1.90	1.27	204	3.3
28年 1月	2.07	1.28	211	3.2



## 6. パートタイム関係職業紹介状況

	新規求職申込件数		月間有効求職者数		新規 求人 全数	月間有効 求人 全数	就職件数		求人倍率		
	全数	うち 女	全数	うち 女			全数	うち 女	新規	有効	
21年度平均	3,326	2,881	12,826	10,985	3,249	7,094	1,459	1,158	0.98	0.55	
22 "	3,461	2,970	13,284	11,282	3,752	8,724	1,577	1,203	1.08	0.66	
23 "	3,314	2,829	13,061	10,976	4,320	10,536	1,543	1,182	1.30	0.81	
24 "	3,104	2,638	12,927	10,649	4,861	12,175	1,571	1,207	1.57	0.94	
25 "	3,090	2,621	12,856	10,490	4,618	11,962	1,523	1,170	1.49	0.93	
26 "	3,017	2,547	12,672	10,198	4,850	12,356	1,495	1,176	1.61	0.98	
27年											
1月	3,162	2,694	11,237	8,984	5,185	11,959	1,151	897	1.64	1.06	
2月	3,012	2,554	11,777	9,420	6,340	13,673	1,416	1,139	2.10	1.16	
3月	3,185	2,689	12,486	9,978	5,662	15,202	1,892	1,472	1.78	1.22	
4月	4,528	3,630	13,709	10,818	5,124	14,469	1,904	1,485	1.13	1.06	
5月	3,207	2,706	13,754	10,814	4,917	13,198	1,665	1,247	1.53	0.96	
6月	3,030	2,491	13,668	10,698	4,925	13,157	1,543	1,184	1.63	0.96	
7月	2,682	2,208	12,932	10,241	4,915	12,970	1,459	1,122	1.83	1.00	
8月	2,449	2,039	12,339	9,698	4,875	12,806	1,257	950	1.99	1.04	
9月	3,178	2,707	12,597	10,008	4,843	12,940	1,403	1,114	1.52	1.03	
10月	2,924	2,484	12,743	10,156	5,424	13,716	1,512	1,140	1.85	1.08	
11月	2,456	2,072	12,321	9,801	5,095	13,557	1,249	988	2.07	1.10	
12月	1,920	1,615	11,247	8,922	4,353	13,201	1,082	835	2.27	1.17	
28年											
1月	2,776	2,336	11,233	8,890	5,389	13,292	1,148	917	1.94	1.18	
前月比	44.6	44.6	▲ 0.1	▲ 0.4	23.8	0.7	6.1	9.8	▲ 0.33	0.01	
前年同月比	▲ 12.2	▲ 13.3	▲ 0.0	▲ 1.0	3.9	11.1	▲ 0.3	2.2	0.30	0.12	
安定所別 【1月分】	鹿児島	1,014	884	4,051	3,216	2,263	5,834	263	214	2.23	1.44
	熊毛	69	56	215	165	79	215	32	26	1.14	1.00
	川内	185	138	805	619	448	880	95	74	2.42	1.09
	宮之城	37	31	159	129	95	212	10	8	2.57	1.33
	鹿屋	243	203	1,048	833	426	1,125	148	119	1.75	1.07
	国分	385	324	1,521	1,259	695	1,695	222	176	1.81	1.11
	大口	38	34	233	190	98	192	15	10	2.58	0.82
	加世田	126	108	511	407	203	533	64	52	1.61	1.04
	伊集院	150	128	605	467	161	394	60	48	1.07	0.65
	大隅	124	104	509	401	181	492	55	46	1.46	0.97
	出水	153	123	557	449	289	610	59	46	1.89	1.10
	名瀬	169	135	674	487	277	649	77	62	1.64	0.96
	指宿	83	68	345	268	174	461	48	36	2.10	1.34



7. 中高年齢者職業紹介状況 (45歳以上・パートタイムを除く)

	新規求職申込件数			月間有効求職者数			紹介件数			就職件数			就職率 (対新規求職)	月間有効求職者中に占める中高年の割合	
	全数	うち55歳以上	うち65歳以上	全数	うち55歳以上	うち65歳以上	全数	うち55歳以上	うち65歳以上	全数	うち55歳以上	うち65歳以上			
21年度平均	2,736	1,328	132	13,510	6,868	473	4,126	1,487	51	679	260	17	24.8	37.9	
22 "	2,726	1,346	128	12,672	6,620	475	4,064	1,582	68	776	332	24	28.5	37.9	
23 "	2,505	1,251	131	11,767	6,405	559	3,716	1,466	66	758	331	27	30.3	38.1	
24 "	2,383	1,191	129	11,513	6,235	641	3,559	1,397	59	738	317	19	30.9	39.1	
25 "	2,253	1,118	154	10,534	5,693	782	3,087	1,232	68	746	323	26	33.1	38.8	
26 "	3,765	1,079	178	15,777	5,356	832	4,994	1,126	74	1,303	293	23	34.6	63.0	
27年 1月	2,299	1,095	174	8,861	4,619	717	2,669	1,018	65	584	221	13	25.4	39.7	
2月	2,190	1,073	156	9,204	4,823	777	3,057	1,222	88	739	324	26	33.7	39.2	
3月	2,263	1,144	189	9,605	5,095	854	3,283	1,347	119	879	355	29	38.8	38.8	
4月	3,329	1,915	416	10,561	5,873	1,100	2,929	1,212	100	871	381	45	26.2	40.6	
5月	2,095	1,064	195	10,300	5,826	1,133	2,579	1,068	57	710	298	21	33.9	40.4	
6月	2,240	1,196	220	10,282	5,894	1,174	2,815	1,172	87	737	303	30	32.9	40.2	
7月	2,071	1,075	180	9,963	5,669	967	2,652	1,174	87	767	336	36	37.0	40.3	
8月	1,802	872	146	9,512	5,370	892	2,254	903	41	625	282	15	34.7	40.2	
9月	2,006	970	153	9,316	5,119	841	2,666	1,081	77	660	283	18	32.9	39.8	
10月	2,019	981	149	9,242	5,026	832	2,705	1,091	82	734	301	25	36.4	39.4	
11月	1,610	822	141	8,815	4,814	813	2,229	907	65	646	289	29	40.1	39.5	
12月	1,467	729	109	8,211	4,503	753	1,838	764	62	530	214	23	36.1	40.0	
28年 1月	2,172	1,115	188	8,495	4,706	804	2,385	1,009	79	577	238	19	26.6	40.4	
前月比	48.1	52.9	72.5	3.5	4.5	6.8	29.8	32.1	27.4	8.9	11.2	▲ 17.4	▲ 9.5	0.4	
前年同月比	▲ 5.5	1.8	8.0	▲ 4.1	1.9	12.1	▲ 10.6	▲ 0.9	21.5	▲ 1.2	7.7	46.2	1.2	0.7	
安定所別 【1月分】	鹿児島	757	383	68	3,024	1,603	289	813	365	32	140	60	7	18.5	34.8
	熊毛	28	13	3	155	93	14	20	7	2	5	2	0	17.9	49.8
	川内	117	48	7	511	276	39	142	42	2	34	10	1	29.1	40.8
	宮之城	20	10	3	128	82	17	30	10	1	8	5	1	40.0	47.2
	鹿屋	222	116	20	790	441	68	262	94	2	71	24	0	32.0	43.6
	国分	305	160	22	1,067	591	86	352	137	12	99	38	2	32.5	39.5
	大口	50	34	5	254	170	33	62	33	1	16	9	0	32.0	51.2
	加世田	115	65	13	452	264	54	152	71	7	49	25	1	42.6	46.0
	伊集院	101	40	10	406	203	43	92	38	5	28	13	1	27.7	45.3
	大隅	146	92	23	503	315	68	166	86	6	45	18	2	30.8	50.6
	出水	135	63	7	421	216	33	153	65	5	43	18	3	31.9	44.9
	名瀬	106	52	3	460	259	19	78	32	2	17	4	0	16.0	46.6
	指宿	70	39	4	324	193	41	63	29	2	22	12	1	31.4	46.6

## 8. 新規求人の産業・規模別状況

産業・規模	項目	一般				パート			
		12月	1月	前月比	前年 同月比	12月	1月	前月比	前年 同月比
A,B	農, 林, 漁業 (01~04)	181	196	8.3	▲ 10.5	53	79	49.1	8.2
C	鉱業 (05)	7	8	14.3	33.3	0	1	-	0.0
D	建設業 (06~08)	737	874	18.6	23.6	32	44	37.5	41.9
E	製造業 (09~32)	628	816	29.9	12.6	237	471	98.7	35.0
	09 食料品製造業	257	340	32.3	11.8	134	297	121.6	48.5
	10 飲料, 飼料, たばこ製造業	33	76	130.3	81.0	6	20	233.3	25.0
	11 繊維工業	30	34	13.3	▲ 5.6	17	27	58.8	58.8
	12 木材, 木製品製造業	18	14	▲ 22.2	▲ 17.6	0	3	-	0.0
	13 家具, 装備品製造業	11	0	▲ 100.0	▲ 100.0	4	0	▲ 100.0	▲ 100.0
	14 パルプ, 紙, 紙加工品製造業	3	9	200.0	200.0	0	0	-	-
	15 印刷, 同関連産業	21	15	▲ 28.6	▲ 42.3	14	11	▲ 21.4	175.0
	16 化学工業	9	5	▲ 44.4	▲ 58.3	6	5	▲ 16.7	▲ 54.5
	17 石油製品, 石炭製品製造業	1	0	▲ 100.0	-	0	0	-	-
	18 プラスチック製品製造業	3	9	200.0	80.0	2	1	▲ 50.0	-
	19 ゴム製品製造業	0	0	-	▲ 100.0	0	0	-	-
	21 窯業, 土石製品製造業	23	26	13.0	18.2	8	2	▲ 75.0	100.0
	22 鉄鋼業	3	5	66.7	150.0	2	2	0.0	0.0
	23 非鉄金属製造業	1	1	0.0	-	0	0	-	-
	24 金属製品製造業	24	27	12.5	8.0	6	2	▲ 66.7	0.0
	25 はん用機械器具製造業	25	31	24.0	24.0	2	2	0.0	▲ 33.3
	26 生産用機械器具製造業	45	54	20.0	1.9	6	4	▲ 33.3	▲ 33.3
	27 業務用機械器具製造業	14	1	▲ 92.9	▲ 90.9	1	2	100.0	▲ 80.0
	28 電子部品・デバイス・電子回路製造業	60	83	38.3	25.8	6	53	783.3	26.2
	29 電気機械器具製造業	10	36	260.0	44.0	16	19	18.8	18.8
	30 情報通信機械器具製造業	0	0	-	▲ 100.0	0	0	-	-
	31 輸送用機械器具製造業	30	43	43.3	30.3	2	4	100.0	33.3
	20, 32 その他の製造業	7	7	0.0	16.7	5	17	240.0	88.9
F	電気・ガス・熱供給・水道業 (33~36)	7	12	71.4	33.3	2	0	▲ 100.0	▲ 100.0
G	情報通信業 (37~41)	104	130	25.0	10.2	22	28	27.3	12.0
H	運輸業, 郵便業 (42~49)	345	351	1.7	0.0	94	163	73.4	▲ 5.2
I	卸売業, 小売業 (50~61)	729	868	19.1	▲ 11.7	887	1,307	47.4	4.1
J	金融業, 保険業 (62~67)	27	48	77.8	4.3	32	33	3.1	43.5
K	不動産業, 物品賃貸業 (68~70)	87	167	92.0	25.6	39	38	▲ 2.6	▲ 11.6
L	学術研究, 専門・技術サービス業 (71~74)	99	158	59.6	26.4	60	58	▲ 3.3	▲ 10.8
M	宿泊業, 飲食サービス業 (75~77)	234	361	54.3	▲ 2.7	639	673	5.3	▲ 4.1
N	生活関連サービス業, 娯楽業 (78~80)	175	264	50.9	19.5	169	183	8.3	▲ 3.7
O	教育, 学習支援業 (81, 82)	62	69	11.3	▲ 12.7	91	155	70.3	▲ 19.3
P	医療・福祉 (83~85)	1,889	2,193	16.1	▲ 1.6	1,210	1,372	13.4	3.9
Q	複合サービス事業 (86, 87)	53	83	56.6	27.7	72	27	▲ 62.5	▲ 30.8
R	サービス業(他に分類されないもの) (88~96)	734	924	25.9	▲ 9.9	453	456	0.7	▲ 19.4
S, T	公務・その他 (97, 98, 99)	50	144	188.0	45.5	261	301	15.3	121.3
	合計	6,148	7,666	24.7	2.1	4,353	5,389	23.8	3.9
	29人以下	3,855	4,890	26.8	▲ 1.4	3,013	3,571	18.5	▲ 1.5
	30~99人	1,487	1,739	16.9	3.3	892	1,133	27.0	▲ 5.5
	100~299人	548	715	30.5	14.8	318	354	11.3	32.1
	300~499人	147	160	8.8	▲ 8.0	74	149	101.4	152.5
	500~999人	67	158	135.8	154.8	51	109	113.7	354.2
	1,000人以上	44	4	▲ 90.9	▲ 50.0	5	73	1360.0	711.1

(注) 一般は、新規学卒及びパートタイムを除く。

9. 雇用保険適用状況

	適用 事業 所数	新規適 用事業 所数	廃止脱 退事業 所数	被 保 険 者 数 (年度(月)末現在)					資 格 取 得 者 数	資 格 喪 失 者 数	
				う ち 女	第1次 産 業	第2次 産 業	第3次 産 業				
21年度月平均	27,396	110	98	406,579	190,440	6,479	101,713	298,386	6,471	5,865	
22 "	27,889	124	79	418,218	197,358	7,241	102,507	308,470	7,393	6,348	
23 "	28,383	125	94	425,391	202,188	7,595	102,653	315,143	7,327	6,876	
24 "	28,718	112	89	428,736	205,512	7,803	100,951	319,982	7,293	7,002	
25 "	29,080	115	87	431,946	226,291	7,777	100,511	323,658	7,368	7,034	
26 "	29,372	105	85	436,142	210,116	7,917	100,344	327,882	7,333	6,882	
27年 1月	29,424	77	51	437,316	210,743	8,069	100,153	329,094	6,220	7,019	
2月	29,480	93	35	437,715	211,173	8,080	100,025	329,610	5,824	5,382	
3月	29,486	103	97	437,271	211,121	8,059	99,784	329,428	6,469	6,900	
4月	29,525	151	113	435,047	209,578	8,055	99,791	327,201	13,722	15,999	
5月	29,594	147	82	440,171	212,764	8,124	100,034	332,013	11,954	6,819	
6月	29,660	129	63	441,465	213,945	8,106	99,875	333,484	7,775	6,400	
7月	29,712	123	73	441,961	214,253	8,056	100,024	333,881	7,101	6,609	
8月	29,751	86	47	442,020	214,305	7,986	99,873	334,161	6,001	5,965	
9月	29,573	96	275	441,491	214,030	7,953	99,943	333,595	5,922	6,421	
10月	29,605	99	85	441,202	213,964	7,993	99,986	333,223	7,149	7,401	
11月	29,628	80	58	441,915	214,449	8,018	100,100	333,797	5,887	5,024	
12月	29,653	84	59	442,826	215,086	8,090	100,195	334,541	5,562	4,554	
28年 1月	29,680	75	49	441,220	214,006	8,164	99,907	333,149	4,917	6,506	
前月比	0.1	▲ 10.7	▲ 16.9	▲ 0.4	▲ 0.5	0.9	▲ 0.3	▲ 0.4	▲ 11.6	42.9	
前年同月比	0.9	▲ 2.6	▲ 3.9	0.9	1.5	1.2	▲ 0.2	1.2	▲ 20.9	▲ 7.3	
安 定 所 別  【 1 月 分 】	鹿児島	11,807	32	17	206,136	99,468	654	25,185	180,297	2,305	3,245
	熊毛	853	3	2	8,295	4,084	405	1,699	6,191	245	110
	川内	1,689	4	3	24,350	10,764	251	9,956	14,143	208	273
	宮之城	420	2	0	6,668	3,337	302	3,078	3,288	59	84
	鹿屋	2,808	5	16	34,358	17,436	1,647	8,461	24,250	373	498
	国分	2,827	9	9	50,066	23,146	371	17,672	32,023	637	724
	大口	615	2	0	7,192	3,663	503	2,366	4,323	55	78
	加世田	1,433	0	0	17,911	9,215	432	5,996	11,483	136	265
	伊集院	1,184	5	2	16,348	7,964	334	5,580	10,434	123	227
	大隅	1,498	6	0	18,257	9,023	1,365	6,499	10,393	201	257
	出水	1,457	3	0	20,039	10,069	741	7,480	11,818	177	308
名瀬	2,133	3	0	21,112	10,157	546	4,130	16,436	256	322	
指宿	956	1	0	10,488	5,680	613	1,805	8,070	142	115	

# 10. 雇用保険給付状況

(金額単位:千円)

		一般求職者給付				高年齢求職者給付			短期特例求職者給付			
		受給資格		受給者		総支給額	受給資格 決定件数	受給者数	支給金額	受給資格 決定件数	受給者数	支給金額
		決定件数	うち男	実人員	うち男							
21年度平均		2,718	1,245	13,352	6,882	1,561,295	148	149	28,238	119	121	20,581
22 "		2,476	1,052	10,197	4,740	1,135,601	149	148	27,315	110	111	19,043
23 "		2,498	1,046	9,484	4,225	1,038,582	157	157	29,270	79	78	12,588
24 "		2,540	1,065	9,590	4,256	1,052,703	185	181	34,989	71	73	12,078
25 "		2,420	947	8,856	3,691	972,252	217	217	41,906	67	67	11,175
26 "		2,314	893	8,253	3,286	899,202	245	243	47,241	65	65	10,803
27年	1月	2,155	762	7,518	2,997	870,595	227	156	29,620	37	43	7,677
	2月	1,931	740	7,150	2,809	721,990	203	229	43,272	24	19	3,668
	3月	2,019	833	6,963	2,727	769,720	179	188	33,193	27	27	5,473
	4月	4,175	1,594	6,892	2,796	745,356	718	444	92,953	54	21	4,119
	5月	2,849	1,063	7,044	2,889	716,575	399	587	122,369	53	61	10,547
	6月	2,304	966	8,026	3,305	894,132	269	307	59,824	199	59	10,019
	7月	2,254	952	8,273	3,425	932,000	237	273	54,480	139	194	32,146
	8月	1,849	722	8,447	3,381	898,759	160	168	33,527	55	128	18,723
	9月	2,314	859	8,375	3,327	932,416	223	225	43,392	2	53	7,561
	10月	2,374	954	8,102	3,141	907,178	239	215	40,809	34	4	740
	11月	1,717	653	7,646	2,954	808,882	188	205	38,964	28	35	5,942
	12月	1,334	522	7,434	2,881	788,734	142	180	33,703	20	25	4,244
28年	1月	2,043	782	7,056	2,808	799,498	221	141	28,552	24	25	4,740
前月比		53.1	49.8	▲ 5.1	▲ 2.5	1.4	55.6	▲ 21.7	▲ 15.3	20.0	0.0	11.7
前年同月比		▲ 5.2	2.6	▲ 6.1	▲ 6.3	▲ 8.2	▲ 2.6	▲ 9.6	▲ 3.6	▲ 35.1	▲ 41.9	▲ 38.3
安 定 所 別  〔 1 月 分 〕	鹿児島	775	261	2,579	942	304,050	82	52	10,300	1	0	0
	熊毛	27	10	158	70	18,561	2	2	389	0	0	0
	川内	94	41	457	182	48,215	12	15	3,013	0	0	0
	宮之城	29	12	96	38	9,780	4	1	164	0	0	0
	鹿屋	189	81	628	271	67,837	15	11	2,295	6	4	807
	国分	311	134	891	347	97,214	25	15	3,084	0	0	0
	大口	51	24	184	86	25,833	3	4	729	0	0	0
	加世田	83	27	352	148	41,581	14	14	2,982	1	9	1,571
	伊集院	109	42	333	145	36,382	17	5	1,089	0	0	0
	大隅	101	45	372	158	39,421	10	9	1,818	15	8	1,517
	出水	104	43	362	155	37,514	21	4	796	1	1	252
	名瀬	117	47	428	180	49,842	6	5	1,027	0	2	418
指宿	52	14	214	84	23,030	10	4	866	0	1	174	
鹿児島 運輸支局	1	1	2	2	237	0	0	0	0	0	0	

(注1)受給資格決定件数、受給者実人員数は短時間を含む。

(金額単位;千円)

		就 職 促 進 給 付				日雇求職者給付	
		常用就職支度手当		再 就 職 手 当		受給者 実人員	支給金額
		支給人員	支給金額	支給人員	支給金額		
21年度平均		20	1,858	503	113,430	100	6,958
22 "		17	1,585	497	112,539	91	6,036
23 "		15	1,286	534	130,689	86	5,925
24 "		17	1,565	582	158,026	86	5,586
25 "		18	1,718	624	174,551	88	5,652
26 "		23	2,391	649	178,114	82	5,202
27年	1月	13	1,132	565	157,298	82	6,625
	2月	15	1,431	437	119,914	77	4,029
	3月	24	2,242	579	156,737	73	4,227
	4月	15	1,400	497	136,559	75	4,555
	5月	24	2,384	757	203,158	74	5,136
	6月	13	1,125	739	201,699	71	3,705
	7月	12	1,212	816	232,098	69	5,019
	8月	16	1,259	706	190,255	78	4,798
	9月	21	2,226	633	180,144	71	4,276
	10月	20	1,932	753	201,568	70	4,265
	11月	17	1,358	693	191,774	68	4,523
	12月	12	979	663	178,760	74	3,596
28年	1月	19	1,836	655	172,373	75	6,510
前 月 比		58.3	87.5	▲ 1.2	▲ 3.6	1.4	81.0
前年同月比		46.2	62.3	15.9	9.6	▲ 8.5	▲ 1.7
安 定 所 別 「 1 月 分 」	鹿児島	6	719	267	65,246	68	6,013
	熊毛	0	0	5	950	0	0
	川内	1	74	44	11,371	0	0
	宮之城	0	0	9	2,228	0	0
	鹿屋	2	154	57	15,277	0	0
	国分	0	0	93	25,863	0	0
	大口	1	41	16	4,239	0	0
	加世田	2	190	22	7,331	0	0
	伊集院	1	210	27	7,695	2	173
	大隅	2	141	22	6,155	0	0
	出水	2	121	38	10,561	1	83
名瀬	1	92	36	9,994	3	173	
指宿	1	95	17	4,670	1	70	
鹿児島 運輸支局	0	0	2	792	0	0	

## 11 用語の説明

一	般	常用及び臨時・季節を合わせたものをいう。
新規求職（求人）申込件数		期間中に自安定所で新たに受け付けた求職（求人）申込件数（数）をいう。
月間有効求職者（求人）数		「前月から繰越された有効求職者（求人）数」と当月の「新規求職（求人）申込件数」の合計をいう。
就 職 件 数		自安定所の有効求職者が、自安定所の紹介あっせんにより就職したことを確認した件数をいう。
充 足 数		自安定所の有効求人が、安定所（求人連絡先の安定所を含む。）の紹介あっせんにより求職者と結合した件数をいう。
中 高 年 齢 者		45歳以上の者をいう。高年齢者は55歳以上の者をいう。
◎ 保 受 給 者		受給資格決定後、所定給付日数分の基本手当の支給を終了するまでの者をいう。
◎ 保 受 給 者 の 就 職 件 数		受給資格決定後、基本手当の支給を終了するまでの間に、安定所の紹介により就職した基本手当受給資格者の就職件数をいう。
県 外 就 職		就職先事業所の所在地が、自都道府県の管轄区域外にある場合の就職件数をいう。就職した求職者の住所の如何を問わない。
日 雇 （ 労 働 ）		労働の窓口で取り扱われる日々雇用の仕事及び1か月未満の雇用期間が定められているものをいう。
季 節 調 整 値		1年を周期として繰り返す季節的な要因による変動の影響を取り除いた値である。
完 全 失 業 率		労働力人口に占める完全失業者の割合
○ 求 人 倍 率	=	$\frac{\text{月間有効（新規）求人数}}{\text{月間有効（新規）求職者数}}$
○ 就 職 率	=	$\frac{\text{就 職 件 数}}{\text{新 規（有 効）求 職 者 数}} \times 100$
○ 充 足 率	=	$\frac{\text{充 足 数}}{\text{新 規（有 効）求 人 数}} \times 100$
○ ◎ 保 受 給 者 の 就 職 率	=	$\frac{\text{◎ 保 受 給 者 の 就 職 件 数}}{\text{◎ 保 受 給 者 実 人 員}} \times 100$
○ 中 高 年 齢 者 の 就 職 率	=	$\frac{\text{中 高 年 齢 者 就 職 件 数}}{\text{中 高 年 齢 者 新 規 求 職 申 込 件 数}} \times 100$
○ 季 節 調 整 値	=	$\frac{\text{原 数 値}}{\text{季 節 要 素}} \times 100$

（注）季節調整値替えは、年初に毎年1回行われ、過去の全季節調整値は改訂される。

基 本 手 当	求職者給付のうち最も基本的なもので、一般被保険者が失業し、法第13条の受給要件を満たしているときに支給される。
受 給 資 格 決 定 件 数	提出された離職票のうち、公共職業安定所長が求職者給付の受給資格要件を満たしていると決定した件数をいう。
受 給 者 実 人 員	同一月中に失業給付を実際に受けた受給資格者の実数をいう。
被 保 険 者	適用事業所に雇用され、公共職業安定所にその届出がなされている者の数をいう。
資 格 取 得 者 数	適用事業所に新たに雇用され、公共職業安定所に届出がなされた者の数をいう。
資 格 喪 失 者 数	適用事業所を離職し、その届出が公共職業安定所になされた者の数をいう。
一 般 求 職 者 給 付	高年齢求職者給付、短期特例求職者給付、日雇求職者給付以外の給付をいう。
高 年 齢 求 職 者 給 付	同一事業主に雇用され、65歳に達した日以降、離職した場合に、一定の基準により支給されるものをいう。
短 期 特 例 求 職 者 給 付	季節的に雇用される者又は、短期の雇用に就くことを常態とする者等が一定期間雇用された後、離職した場合に支給されるものをいう。
常 用 就 職 支 度 手 当	障害者及び45歳以上の中高齢者で雇用対策法等に基づく再就職援助計画等の対象者などが、所定給付日数の3分の1未満又は45日未満を残して公共職業安定所及び紹介事業者の紹介により一年以上引き続き雇用される場合等に支給されるものをいう。
再 就 職 手 当	一般求職者給付の受給資格者が所定給付日数の3分の1以上残して一年以上引き続き雇用される場合等(自営開始も含む。)に支給されるものをいう。
日 雇 求 職 者 給 付	日雇労働者が一定期間雇用され離職した場合に支給されるものをいう。



ハローワーク・公共職業安定所一覧表

安定所名	所在地	郵便番号	電話番号
鹿児島	鹿児島市下荒田1丁目43-28	890-8555	099 (250) 6060
熊毛 (出)	西之表市西之表16314-6	891-3101	0997 (22) 1318~9
川内	薩摩川内市若葉町4-24 川内地方合同庁舎1階	895-0063	0996 (22) 8609
宮之城 (出)	薩摩郡さつま町宮之城屋地2035-3	895-1803	0996 (53) 0153
鹿屋	鹿屋市北田町3-3-11 鹿屋市産業支援センター1F	893-0007	0994 (42) 4135~6
国分	霧島市国分中央1丁目4-35	899-4332	0995 (45) 5311~3
大口 (出)	伊佐市大口里768-1	895-2511	0995 (22) 8609
加世田	南さつま市加世田東本町35-11	897-0031	0993 (53) 5111
伊集院	日置市伊集院町大田825-3	899-2521	099 (273) 3161~2
大隅	曾於市大隅町岩川5575-1	899-8102	099 (482) 1265~6
出水	出水市緑町37-5	899-0201	0996 (62) 0685~6
名瀬	奄美市名瀬長浜町1-1	894-0036	0997 (52) 4611~2
徳之島 (分)	大島郡徳之島町亀津553-1	891-7101	0997 (82) 1438
指宿	指宿市東方9489-11	891-0404	0993 (22) 4135~6
鹿児島労働局職業安定部			
職業安定課			099 (219) 8711
地方訓練受講者支援室		鹿児島市西千石町1番1号	〃
需給調整事業室		鹿児島西千石第一生命ビル	〃
職業対策課			099 (219) 8712
インターネットサービス ○鹿児島労働局ホームページ アドレス http://kagoshima-roudoukyoku.jsite.mhlw.go.jp		付属施設	鹿児島市東千石町1-38 鹿児島商工会議所ビル(アイビル)3階、6階
わかものハローワーク ◎霧島わかものハローワーク 霧島市隼人町見次1229イオン隼人国分店2階 0995 (64) 2251		◎ヤングハローワークかごしま(3階) ◎ハローワークかごしま ワークプラザ天文館(6階) ◎ワークサポートみなみ 鹿児島市宇宿2-3-5	099 (224) 3433 〃 099 (223) 8010 〃 099 (257) 5670
マザーズコーナー ◎ハローワークかごしま ワークプラザ天文館 099 (223) 2821 ◎ハローワーク川内 0996 (22) 8609 ◎ハローワーク鹿屋 0994 (42) 4135~6		ふるさとハローワーク ◎始良市ふるさとハローワーク 始良市宮島町32-4 0995 (67) 8510 ◎志布志市ふるさとハローワーク 志布志市志布志町志布志2-1-1 099 (471) 1710	
全国的なネット情報としては			
<div style="border: 1px solid black; padding: 2px;">ハローワークインターネットサービス</div> URLは <a href="https://www.hellowork.go.jp/">https:// www.hellowork.go.jp/</a> ①求人情報検索 (全国のハローワークが受理した求人情報を希望条件で検索) ②お役立ち情報 (仕事をお探しの方、事業主の方) ③ハローワーク所在地情報		<div style="border: 1px solid black; padding: 2px;">しごと情報ネット</div> URLは <a href="http://www.job-net.jp/">http:// www.job-net.jp/</a> しごと情報ネットには民間の職業紹介事業者、求人情報提供事業者、経済団体、公共職業安定所等(参加機関)の多数の求人が掲載されています。 また、携帯電話からもアクセスできます。	

**発行**  
**鹿児島労働局 職業安定部 職業安定課**  
 〒892-0847 鹿児島市西千石町1番1号  
 鹿児島西千石第一生命ビル  
 電 話 099(219)8711